



**BMW
MOTORRAD**

**BMW
R 18**



MAKE LIFE A RIDE

BMW R 18

La BMW R 18 è l'interpretazione moderna di una Cruiser nel solco della tradizione BMW Motorrad e mostra con fierezza lo stile dei tempi passati.

Il design minimalista di grandi classici come la BMW R 5 si rispecchia in molti dettagli.

Non è un caso che elementi funzionali e stilistici come il telaio a culla, il serbatoio a goccia, la trasmissione a cardano a vista e la verniciatura con doppie linee finemente disegnate ricordino il leggendario Boxer del 1936. Chiunque guardi da vicino la BMW R 18, oltre all'accattivante design di ispirazione retrò, riscontra la presenza di tecnologia moderna sotto ogni punto di vista, che assicura puro piacere di guidare e un'autentica sensazione da Cruiser.

Il potente motore Boxer con una cilindrata di 1.802 cc è senza dubbio al centro dell'attenzione.

La potenza del Big Boxer impressiona tanto quanto il sound pieno del motore. La BMW R 18 offre il meglio del piacere di guidare, regala grandi emozioni e allo stesso tempo rilassa. Velocità massima e propulsione, infatti, perdono rapidamente significato e la potente coppia invita a godersi appieno ogni chilometro. Per garantire il massimo comfort in tutta sicurezza, ABS, ASC, MSR e le modalità di guida Rain, Rock e Roll fanno parte dell'equipaggiamento di serie.



GAMMA COLORI 06 | 07



DATI TECNICI 08 | 09



OPTIONAL 10



ACCESSORI 12 | 13



ABBIGLIAMENTO 14 | 15



BMW R 18

MODALITÀ DI GUIDA

3 modalità di guida di serie: Rain, Rock e Roll.

COMFORT

HSC e retromarcia
disponibili come optional.

ESTETICA

senza tempo, ispirata alla BMW R 5, con
pregiate cromature e pinstripe.

SICUREZZA

ABS, ASC e MSR di serie,
DTC disponibile come optional.



MOTORE

Bicilindrico Boxer da 1.802 cc
e coppia di 158 Nm a 3.000 giri/min.



Black Storm metallizzato



Mars Red metallizzato



Manhattan metallizzato opaco



Option 719 Galaxy Dust metallizzato



GAMMA COLORI.



GAMMA COLORI.



MOTORE

- Motore bicilindrico a quattro tempi raffreddato ad aria/olio con due alberi a camme posizionati sopra l'albero motore azionati da catena.
- Alesaggio x corsa 107,1 mm x 100 mm
- Cilindrata 1.802 cc
- Potenza nominale 67 kW a 4.750 giri/min
- Coppia massima 158 Nm a 3.000 giri/min
- Rapporto di compressione: 9,6:1
- Alimentazione / gestione del carburante: Iniezione elettronica nel condotto di aspirazione / gestione digitale BMS-O con e-gas
- Depurazione dei gas di scarico: Catalizzatore a 3 vie regolato

PRESTAZIONI / CONSUMO

- Velocità massima oltre i 180 km/h.
- Consumo per 100 km secondo il ciclo WMTC: 5,6 l/100 km
- Tipo di carburante: Super senza piombo (etanolo max. 15%, E15) ROZ 95 90 AKI

IMPIANTO ELETTRICO

- Generatore: Alternatore a magnete permanente da 600 W (potenza nominale)
- Batteria: 12 V / 26 Ah esente da manutenzione

TRASMISSIONE

- Frizione: monodisco a secco
- Cambio a 6 marce a innesti frontali in scatola del cambio separata
- Trasmissione secondaria: Ad albero cardanico


ASSETTO / FRENI

- Telaio in acciaio a doppio anello con travi avvitate
- Sospensione anteriore: forcella telescopica
- Sospensione posteriore: forcellone a doppio braccio in acciaio con ammortizzatore centrale

- Escursione 120 mm / 90 mm
- Passo (in assetto normale) 1.731 mm
- Avancorsa (in assetto normale) 150 mm
- Inclinazione dello sterzo 57,3°
- Cerchi a raggi (solo anteriore)
- Dimensione cerchio anteriore: 3,5" x 19"
- Dimensione cerchio posteriore: 5,0" x 16"
- Pneumatico anteriore: 120/70 R 19
- Pneumatico posteriore: 180/65 B 16
- Freno anteriore: Freno a doppio disco Ø 300 mm, pinza fissa a 4 pistoncini
- Freno posteriore: Freno a disco singolo, Ø 300 mm, pinza fissa a 4 pistoncini
- ABS versione semi-integrato

MISURE / PESI

- Altezza della sella in assetto di marcia 690 mm
- Arco del cavallo interno 1.630 mm
- Capacità utile del serbatoio: 16 l circa
- Riserva circa 4 l
- Lunghezza 2.440 mm
- Altezza (senza specchietti) 1.126 mm
- Altezza (compresi specchietti, con peso a vuoto DIN) 1.232 mm
- Larghezza (compresi specchietti) 964 mm
- Peso in ordine di marcia comprensivo di liquidi 345 kg
- Peso totale ammesso 560 kg
- Carico utile (con equipaggiamento di serie) 215 kg





EQUIPAGGIAMENTO DI SERIE:

- ASC - Automatic Stability Control
- Dynamic Brake Control
- Modalità di guida Rain, Rock e Roll
- Faro anteriore, fanale posteriore e indicatori di direzione a LED
- MSR
- Keyless ride
- Kit First Edition

LISTINO OPTIONAL:

- Tappo serbatoio con chiave
- HSC - Hill Start Control
- Headlight Pro
- Manopole riscaldabili
- Cruise Control
- Retromarcia
- Antifurto
- Kit passeggero
- Sella alta (710 mm)



OPTIONAL.

KIT CHROME

· La scelta del design cromato sottolinea con esclusività ed eleganza il classico stile Custom della moto. L'ampio pacchetto di elementi cromati di elevata qualità dimostra la grande cura per i dettagli e sottolinea lo straordinario look della Cruiser. Tutti i componenti cromati sono abbinati tra di loro e si integrano perfettamente con le linee della moto. Il pacchetto comprende leve e pedali cromati, morsetti e pesi del manubrio, poggiatesta e pedane, nonché gli accessori di leva, freno e frizione. Anche il cilindro della leva freno e le pinze freno sulle ruote anteriori e posteriori sono cromati. Il coperchio anteriore, i coperchi della testata cilindri e i coperchi dei condotti di aspirazione danno un tocco cromato lucido al motore.



[1] LUCI FULL LED E ADATTIVE

La R 18 è equipaggiata di serie con luci full LED per una maggiore sicurezza e visibilità. L'anabbagliante e l'abbagliante sono stati progettati per unire la tecnologia LED al design iconico del faro anteriore rotondo. La luce posteriore è integrata negli indicatori di direzione: una scelta stilistica che dà un ulteriore tocco di sofisticatezza al retro della moto. La luce del freno dinamica garantisce ulteriore sicurezza. Tutti i materiali che compongono i fari e le frecce a LED sono in metallo. Il faro Headlight Pro, disponibile come optional, aggiunge la funzione adattiva per un'ulteriore visibilità nella zona interna alla curva. La luce adattiva si attiva ad una velocità superiore a 10 km/h e un angolo di piega superiore a 7°.

[2] RETROMARCIA ASSISTITA

La retromarcia assistita, disponibile come optional, facilita la retromarcia anche in condizioni di terreno sconnesso o di spazi di manovra più ristretti. Per attivarla, basta impostare il selettore su «R» quando la moto è accesa e in folle, e premere il tasto Start.

[3] MODALITÀ DI GUIDA

La R 18 è equipaggiata di serie con tre modalità di guida dedicate e uniche nella categoria: Rain, Rock, Roll. La modalità di guida Rain combina una risposta più morbida dell'acceleratore con una maggiore sensibilità del controllo di trazione (ASC), per aumentare la sicurezza sul bagnato. La modalità Rock è stata progettata per chi desidera sfruttare appieno il potenziale del motore e della moto: la risposta dell'acceleratore è più diretta e l'ASC è impostato per consentire una guida più dinamica. La modalità Roll corrisponde alla guida «Road» presente su altri modelli: una risposta bilanciata dell'acceleratore e un'impostazione standard dell'ASC.

TECNOLOGIA NEL DETTAGLIO.



[1] TACHIMETRO

Disponibile nella versione Machined o 2-Tone-Black pone un accento sul design. L'esclusivo componente è stato sviluppato in collaborazione con Roland Sands Design.

[2] COPERCHIO FARO

Disponibile in due versioni colore, questa cronice fresata circonda l'alloggiamento del faro e funge anche da sistema di fissaggio per il vetro diffusore.

[3] COPERCHIO TESTATA DEI CILINDRI

Questo coperchio della testata dei cilindri offre un look accattivante alla tua moto. Disponibile in versione Machined o 2-Tone-Black.

COMPONENTI MACHINED R 18.



[1] LISTELLO DECORATIVO COPERCHIO TESTA CILINDRI

Questo listello decorativo, disponibili nelle versioni Machined e 2-Tone-Black regala un'estetica accattivante alla moto. La sobria estetica della fresatura con logo BMW e firma Roland Sands Design completa il look esclusivo.

[2] RISER MANUBRIO

Con questi versatili riser manubrio è possibile modificare ergonomia e stile della moto. Disponibili in due finiture colore e diverse altezze, aumentano le possibilità di personalizzazione della moto.

Oltre alle pregiate componenti Machined, è disponibile un'ampia gamma di accessori che comprende ad esempio:

- **Selle** di alta qualità disegnate e prodotte in collaborazione con Mustang;
- **Terminali di scarico** in vari modelli e finiture, disegnati e prodotti in collaborazione con Vance&Hines;
- **Parabrezza:** disponibili in due colorazioni e tre diverse altezze;
- **Manubri:** in versione Apehanger e Beachbar, personalizzabili in due colori (cromo e nero) e vari diametri.

COMPONENTI MACHINED R 18.






[1] GIACCA PUREBOXER

Giacca dal taglio classico in esclusiva pelle di cavallo con fodera termica estraibile. L'emblema color rame sulla manica viene applicato con due viti e si può sostituire con altri loghi in dotazione.

[2] CASCO BOWLER HERITAGE

Con il suo look retrò, questo casco richiama la storia di BMW Motorrad ed è impreziosito da dettagli in pelle e fodera intera con logo BMW impresso. Completano l'offerta un'ampia gamma di accessori.

ABBIGLIAMENTO R 18.




[1] GUANTI PUREBOXER

Guanti in pregiata e morbida pelle di vitello dal design classico.

[2] STIVALI PURESHIFTER

Robusti stivali con lacci in pelle di vitello nera. La suola è cucita con metodo Goodyear e sono resistenti a olio e benzina.



ABBIGLIAMENTO R 18.

WORLD OF BMW

BMW Motorrad Federclub Italia:

Vuoi conoscere nuovi amici con cui condividere la tua passione per le moto BMW? Entra nel BMW Motorrad Federclub Italia, un vero e proprio punto di incontro fitto di appuntamenti, raduni ed eventi esclusivi, che ti offre anche tanti vantaggi e sconti dedicati agli iscritti.

Per associarti visita bmw-motorrad-federclub.it

BMW Motorrad GS Experience:

Avventura, sabbia e polvere, ma soprattutto tanto divertimento sono garantiti in tutte le attività GS Experience, a partire dalla scuola di guida in offroad GS Academy, in sella ai modelli della famiglia Adventure.

Scopri di più su bmw-motorrad.it

BMW Motorrad Service:

Per rendere ogni giorno più piacevole l'esperienza con la tua moto BMW, affidala alla cura e alla qualità dei nostri centri Service. Riding Together! Scopri di più su bmw-motorrad.it

Newsletter BMW Motorrad Italia:

Se vuoi restare sempre informato su novità, eventi e curiosità del mondo BMW Motorrad, iscriviti alla Newsletter. Scopri di più su news.bmw-motorrad.it



BMW.Motorrad.Italia



[bmwmotorraditalia](https://www.instagram.com/bmwmotorraditalia)



[BMW Motorrad Italia](https://www.youtube.com/BMW_Motorrad_Italia)



**BMW
MOTORRAD**

REALIZZA IL TUO SOGNO CON BMW FINANCIAL SERVICES

Qualsiasi strada quando si sale su una moto BMW è puro piacere di guidare. Con le soluzioni BMW Financial Services hai una chiave di accesso agevolato al mondo BMW Motorrad: un'ampia gamma di formule innovative e versatili tra cui scegliere e un'offerta di servizi assicurativi davvero completa, per equipaggiare al meglio la moto dei tuoi sogni. E per goderti ogni chilometro di strada senza pensare ad altro potrai contare sulla versatilità di BMW Motorrad Fit2Ride, il modo più facile per arricchire il tuo piano di contenuti accessori con la comodità di includere tutto in un unico importo mensile.

Salire a bordo della tua BMW sarà davvero semplice, lascia correre la tua emozione a ruota libera.

Per esempi ed ulteriori informazioni sulle soluzioni finanziarie disponibili consulta il sito bmw-motorrad.it alla sezione BMW Financial Services.