

SCOOTER 100 - 400cm³



PEUGEOT
SCOOTERS





PEUGEOT SCOOTERS *Plus+*



Garanzia per i nuovi veicoli

Peugeot Scooters, in collaborazione con Mapfre Warranty, garantisce, in esclusiva su tutta la gamma, **3 anni di garanzia*** (2 anni garanzia costruttore + 1 anno garanzia by Mapfre Warranty) e **4 anni di garanzia*** (2 anni garanzia costruttore + 2 anni garanzia by Mapfre Warranty) sui modelli Satelis 300, New Geopolis 300 e Metropolis 400.

Grazie alla partnership tra Peugeot Scooters e Mapfre Warranty è inoltre possibile, con un piccolo contributo, **estendere la garanzia sui veicoli nuovi fino al 5° anno.**



Assistenza Stradale

Peugeot Scooters offre ai propri clienti, in collaborazione con Mapfre Assistance: **assistenza stradale gratuita attiva 24h su 24* per 2 anni dalla data di immatricolazione.**

Pensato per assistere il cliente in caso di guasti, il servizio di assistenza Peugeot non ti abbandona mai, basta chiamare il numero verde:

800 156 590
e dall'estero: 0039 015 2559608

Grazie alla partnership tra Peugeot Scooters e Mapfre Assistance è inoltre **possibile rinnovare il servizio di Assistenza Stradale con un piccolo contributo fino al 5° anno.**

In collaborazione con:

MAPFRE WARRANTY
Your Life. Our world

MAPFRE ASSISTANCE
Your Life. Our world

*Per i dettagli sull'operatività dei servizi e per i termini che ne condizionano l'applicabilità si fa riferimento ai libretti consegnati al momento dell'acquisto



L'EQUILIBRIO **PERFETTO**

NEW GEOPOLIS

300 cm³



PALETTA COLORI



Bianco
Perlato



Nero
Perlato



Grigio
Titanio



Rosso
Technical
Splendor

NEW GEOPOLIS, LA PERFETTA
ALCHIMIA TRA SENSUALITÀ ED
ELEGANZA, TRA MODERNITÀ E
DINAMISMO.



New Geopolis 300, il top class dei ruota alta Peugeot, si rinnova con una veste più moderna e sportiva, ricercata, grintosa ed elegante al tempo stesso, concentrando l'essenza dei nuovi canoni stilistici del marchio del Leone.

Nuovo design, nuovo frontale e linee più decise accentuano il forte family feeling con le auto Peugeot. Nuovo parafrangente totalmente rinnovato con nuovi inserti e protezione forcella a contrasto.

Il nuovo cupolino sport fumé, accentuandone la sportività, conferisce grande protezione ed eccellente aerodinamicità.

La nuova sella, completamente ridisegnata, si arricchisce in confort ed estetica con schienalino conducente integrato, altezza seduta passeggero ridotta e nuovi materiali e impunture che ricordano le sellerie delle auto Peugeot più prestigiose.

New Geopolis 300 significa anche grande maneggevolezza, stabilità, ruote da 16"; e in più:

ampio vano sottosella per 1 casco jet più tuta antipioggia o lucchetto, antifurto con immobilizer, portapacchi integrato e vano al retroscudo con serratura e presa 12V.

Inoltre sulle colorazioni Bianco Perlato e Grigio Titanio cerchi neri lavorati e nuova sella bordeaux.



TWEET

FACILE DA GUIDARE

LEGGERO E SICURO, PIENO DI PERSONALITÀ, È IL RIFERIMENTO RUOTA ALTA PER GLI SCOOTER CITTADINI.



Linee delicate e profilo dinamico, uno scudo anteriore dal design pulito ma accattivante e ricercati dettagli di stile e praticità, come il particolare cruscotto digitale e il faro anteriore, attribuiscono al veicolo un tocco neo-retrò.

Tweet è uno scooter moderno capace di soddisfare i gusti più sofisticati di una clientela attenta ai particolari quanto alla praticità.

Ai numerosi dettagli di stile si aggiungono anche quelli legati alla funzionalità: pedana piatta, ampio sottosella in grado di alloggiare un casco jet con visiera, pedale di avviamento e sella confortevole alta solo 80 cm.

Ulteriori dettagli: i cerchi neri lavorati sul modello nella colorazione Bianco Antartica, la sella bordeaux a contrasto sulla colorazione Grigio Onyx e la sella beige sulla colorazione Chestnut.

Disponibile anche nella cilindrata 50 cm³.

PALETTA COLORI



Nero
Jet



Grigio
Onyx



Bianco
Antartica



Chestnut



Grigio
Iron



125-151 cm³

TWEET RS



UNA PERSONALITÀ ANCORA PIÙ DECISA.



La Serie Speciale **RS**, dal design più sportivo, si presenta nell'accattivante colorazione opaca, con sella nera personalizzata da cuciture a contrasto, decal specifiche RS, cerchi lavorati e foderi forcella neri. E in più i freni a disco Shurricane anteriore e posteriore rendono Tweet RS ancora più sicuro e desiderabile.



Grigio
Onyx Opaco



125-151 cm³

IL RE DELLA CITTÀ

RUOTA ALTA SNELLO E LEGGERO
CON CERCHI DA 16'', NEL TRAFFICO
SI MUOVE CON ESTREMA AGILITÀ.

LXR



Motore morbido e scattante che assicura partenze grintose offrendo una buona coppia anche a basso regime; pedana piatta e sella confortevole, **LXR** combina tutti i vantaggi e i piaceri della mobilità su due ruote anche nel caotico traffico cittadino.

Sotto la sella il comodo vano è in grado di contenere un casco jet con visiera; dotato di un buon equipaggiamento, LXR, dispone, oltre che del cavalletto centrale anche di un pratico cavalletto laterale con interruttore di sicurezza.

Agile e funzionale, ricco di dettagli di stile... girare in città diventa un vero piacere!

PALETTA COLORI




Nero
Asphalt



Bianco
Cotton



Grigio
Dark



125-200 cm³

COMPATTO CON STILE

KISBEE È LO SCOOTER COMPATTO DALL'ECCEZIONALE RAPPORTO PREZZO-PRESTAZIONI.

L'esperienza conduce Peugeot Scooters ad ampliare la sua offerta con uno scooter in grado di sedurre una clientela attenta all'economia e alla ricerca di un mezzo di trasporto intuitivo ed accattivante. Questa novità ha un nome: **Kisbee**, nell'inedita cilindrata 100 cm³!





Kisbee si distingue per uno stile unico, con un livello di finiture impeccabile; linee slanciate, aspetto dinamico, scudo profilato ed elegante con i fari cromati che mettono in evidenza tutta la sua modernità.

L'equipaggiamento è funzionale e attuale. Lo spazio nel sottosella può accogliere un casco integrale, la pedana piatta, molto pratica, consente di trasportare anche oggetti ingombranti. Attento ai dettagli, Kisbee aggiunge alla sua funzionalità un gancio porta borse e due ganci per i caschi situati sotto la cerniera della sella; dotato inoltre di freno a disco anteriore 170 mm, ruote da 10", è pratico e si dimostra facile da guidare, maneggevole quanto confortevole, sia da soli che in due.

Disponibile anche nella cilindrata 50 cm³ 2 e 4 tempi.



PALETTA COLORI



KISBEE

100 cm³

LA CITTÀ URBAN **CHIC**


VIVACITY, LO SCOOTER COMPATTO IN GRADO DI OFFRIRE DUE VANI DI ENORME CAPACITÀ.



L'ampio vano, nascosto nello scudo anteriore, è in grado di contenere un casco jet con visiera e nel sottosella trova spazio un casco integrale. La pedana piatta è uno degli ulteriori vantaggi che offre **Vivacity**, insieme ad un'altezza sella ridotta e alla presa da 12V, che contribuiscono a renderlo uno scooter pratico e alla moda.

Dallo stile indiscutibilmente urban chic, è infatti un veicolo frizzante e di tendenza che permette di vivere la città in tutta semplicità, praticità e comfort.

Disponibile anche nella cilindrata 50 cm³ 2 e 4 tempi.



125 cm³

PALETTA COLORI



Cioccolato



Bianco Icy



Avorio



Nero Perlato



LA STAR DELLA CITTÀ

NEL **CITYSTAR**, PEUGEOT, HA CONCENTRATO TUTTE LE MIGLIORI QUALITÀ DI UNO SCOOTER GT DALLA FORMA COMPATTA SENZA SACRIFICARE L'ESSENZIALE.



Citystar rappresenta l'essenza stessa dello scooter, ispirato alla filosofia Peugeot propone linee fluide ed eleganti. Estrema praticità, legata alla pedana piatta e all'ampio vano sottosella in grado di contenere due caschi (un integrale ed un jet) e prestazioni di alto livello, garantite dal nuovo motore Peugeot LFE (Low Friction Efficient) performante e dinamico. Con le ruote da 13", i suoi pneumatici Michelin Pilot SC e la forcella 37mm, Citystar offre una tenuta di strada particolarmente vigorosa e sicura. Dimostra di essere affidabile nelle alte velocità e maneggevole in caso di traffico intenso. Inoltre, offre una posizione di guida ergonomica e naturale che mette il conducente immediatamente a proprio agio. Grazie alle sue dimensioni compatte ed ad un raggio di sterzata di 90°, Citystar può muoversi in spazi ridottissimi in tutta facilità.

CITYSTAR

PALETTA COLORI



Oro
Havane
125





Bianco
Neve
125-200



Grigio
Technium
125-200



Nero
Perlato
125-200



125 - 200 cm³

IL NUOVO GT DI RIFERIMENTO

LA QUINTESSENZA DELLO SCOOTER
GRAN TURISMO, TRA PIACERE DI GUIDA
E SICUREZZA.



SATELIS



Il nuovo **Satelis** è elegante ed efficiente, confortevole e sicuro.

Equipaggiato con i nuovi fanali a led anteriori e posteriori, che creano una scia luminosa dall'impatto fortemente affascinante, acquisisce vantaggi anche dal punto di vista della visibilità e della sicurezza; ampio parabrezza di serie, retrovisori asferici, ampio vano al retroscudo con serratura e presa 12V, svuota tasche al manubrio ed un vero e proprio bagagliaio degno di una berlina Peugeot.

Nel sottosella, con apertura di tipo automobilistico comandata dal quadro o dal pratico telecomando in optional, trovano posto due caschi integrali, una tuta antipioggia e una catena antifurto.

PALETTA COLORI



Bianco
Neve
125-300



Oro
Havane
125-300



Grigio
Quartz
125



Nero
Perlato
125-300



Bianco
Perlato
125

125-300 cm³



Dotato di un telaio a doppia culla in acciaio rinforzato con forcella da 37mm, ruota anteriore da 14" con pneumatici Michelin Pilot SC, Satelis è il punto di riferimento in materia di comportamento stradale.

Nuova sella con schienalino conducente integrato, altezza seduta passeggero ridotta, grande facilità di accesso, nuovi materiali e impunture a contrasto, pedane passeggero ripiegabili, copertina sella, gancio portaborse e antifurto con immobilizer.

Satelis 125 è disponibile anche nella versione Urban con ABS di serie. A completare questa già ricca dotazione c'è una gamma di accessori optional, eleganti e funzionali.



PALETTA COLORI



Grigio
Titanio

Bianco
Neve

SATELIS RS

Satelis 125 si arricchisce con la gamma RS, più sportiva e accattivante.

Parabrezza sport fumè, pad di protezione Top Block, sella specifica RS con doppie cuciture arancio a contrasto.

In più pedane in acciaio inox e speciali decal RS caratterizzano la carrozzeria rendendola ancora più speciale e particolare da ogni prospettiva!

Anche Satelis RS, grazie ai nuovi gruppi ottici a led, acquisisce ulteriori fascino e carattere; inoltre comfort e prestazioni sono garantite dalla rinnovata postazione di guida. Lo schermo digitale del computer di bordo, più grande e retroilluminato, è in grado di fornire al conducente numerose informazioni tra cui autonomia residua, consumi attuali e medi.



125 cm³

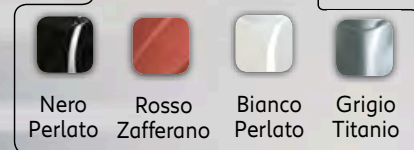
PEUGEOT METROPOLIS

MOBILITÀ IN 3 DIMENSIONI

DOTATO DI QUALITÀ DINAMICHE ECCEZIONALI, **PEUGEOT METROPOLIS** CONFERISCE ALLA STRADA UN'ALTRA DIMENSIONE PROPONENDO NUOVE ED INEDITE SENSAZIONI DI GUIDA.

Stabile e sicuro, protettivo e confortevole, prestazionale e pratico, **Peugeot Metropolis** incarna l'innovazione, la visione moderna di una nuova mobilità, sfruttando al meglio le performance del suo nuovo motore 400.

PALETTA COLORI



400 cm³

Disponibile da settembre 2013

PEUGEOT METROPOLIS RS

PRONTO A DIVORARE L'ASFALTO, PEUGEOT METROPOLIS RS È UN CONCENTRATO DI POTENZA E TECNOLOGIA.



La serie **RS** esprime il suo animo sportivo con colori esclusivi, parabrezza sport fumè regalabile in altezza, pedana poggia piedi inox, calandra specifica e dettagli esclusivi e ricercati come i cerchi con profli verniciati in arancio.



L'avantreno (DTW) è a parallelogramma deformabile con ruote interconnesse con mono ammortizzatore centrale e mass dumper.

È equipaggiato con una chiave elettronica riconosciuta dal veicolo nel raggio di 1,5 m che consente l'apertura dei vani e l'avviamento del veicolo. I due ampi vani sottosella comunicanti permettono di alloggiare un casco integrale (nel bauletto integrato) e un casco jet con visiera. Peugeot Metropolis mutua la tecnologia DLR -daytime running lamp- dal mondo auto, per garantire maggiore visibilità a vantaggio della sicurezza.

Fanali anteriori e posteriori con tecnologia led e un cruscotto completo di contagiri e computer di bordo con indicatore di controllo della pressione dei pneumatici, completano la dotazione.



PALETTA COLORI



Grigio Titanio
Bianco Neve Satinato



400 cm³

ACCESSORI



NEW GEOPOLIS

- Parabrezza alto
- Coperta para gambe Dooble 8
- Copri manopole invernale
- Bauletto in tinta 34 l
- Fissaggio bauletto con contrappesi manubrio
- Bauletto nero 30 l e 34 l
- Schienale passeggero
- Navigatore satellitare

TWEET

- Bauletto in tinta 34 l
- Bauletto nero 30 l e 34 l
- Coperta para gambe Dooble 8



LXR

- Parabrezza alto
- Bauletto in tinta 34 l
- Bauletto nero 30 l e 34 l
- Fissaggio bauletto
- Coperta para gambe Dooble 8

CITYSTAR

- Parabrezza alto
- Portapacchi
- Bauletto nero ed in tinta 34 l
- Coperta para gambe Dooble 8
- Copri manopole invernale
- Schienale passeggero



KISBEE

- Parabrezza con paramani integrati
- Bauletto nero 30 l
- Bauletto in tinta 34 l
- Portapacchi
- Cavalletto laterale
- Coperta para gambe
- Copri manopole invernale



VIVACITY

- Parabrezza con paramani integrati
- Bauletto in tinta 34 l
- Bauletto nero 30 l
- Portapacchi
- Coperta para gambe
- Copri manopole invernale



SATELIS

- Parabrezza alto
- Parabrezza Racing fumè
- Para mani
- Coperta para gambe alta visibilità Dooble 8
- Coperta para gambe nera Dooble 8
- Copri manopole invernale
- Comando di apertura a distanza
- Kit Top Case (portapacchi, contrappesi manubrio, bauletto in tinta 46 l, schienale bauletto)
- Poggia piedi passeggero
- Pad di protezione laterale
- Navigatore satellitare



Dooble 8: esclusivo sistema antisventolio
Peugeot Scooters

SCHEDE TECNICHE

	NEW GEOPOLIS 300	TWEET 125 125 RS	TWEET 151 151 RS	LXR 125	LXR 200	KISBEE 100
MOTORE						
Tipo	4 tempi monocilindrico 4 valvole, liquido	4 tempi monocilindrico	4 tempi monocilindrico	4 tempi monocilindrico 4 valvole, liquido	4 tempi monocilindrico 4 valvole, liquido	4 tempi monocilindrico
Cilindrata (cm³)	278,3	124,6	150,6	124,5	171,2	102,1
Alimentazione	Iniezione elettronica	Carburatore - Starter automatico	Carburatore - Starter automatico	Carburatore - Starter automatico	Iniezione elettronica	Carburatore - Starter automatico
Potenza	22 Cv (16,1 Kw) a 7250 g/min	8,5 Cv (6,25 Kw) a 7500 g/min	10,5 Cv (7,7 Kw) a 7500 g/min	13 Cv (9,7 Kw) a 8500 g/min	15 Cv (11,5 Kw) a 7500 g/min	6,94 Cv (5,1 Kw) a 7200 g/min
Coppia	23 Nm a 6000 g/min	8,33 Nm a 6500 g/min	9,8 Nm a 6000 g/min	11,6 Nm a 6500 g/min	15,9 Nm a 6500 g/min	7,5 Nm a 6000 g/min
Alesaggio x corsa (mm)	75 x 63	52,4 x 57,8	57,4 x 58,2	57 x 48,8	61 x 58,6	50 x 52
CICLISTICA						
Larghezza totale (mm)	2170	2000	2000	2065	2065	1854
Larghezza al manubrio (mm)	770	690	690	705	705	664
Altezza sella (mm)	805	770	770	790	790	735
Interasse (mm)	1520	1330	1330	1385	1385	1248
Peso a secco (kg)	159	109	109	135	135	85
Sospensione anteriore (mm)	Forcella telescopica idraulica Ø 37	Forcella telescopica Ø 30	Forcella telescopica Ø 30	Forcella telescopica idraulica Ø 33	Forcella telescopica idraulica Ø 33	Forcella telescopica idraulica Ø 27
Sospensione posteriore	Doppio ammortizzatore idraulico regolabile	Doppio ammortizzatore idraulico	Doppio ammortizzatore idraulico	Doppio ammortizzatore idraulico regolabile	Doppio ammortizzatore idraulico regolabile	Ammortizzatore idraulico
Freno anteriore	Disco 263	Disco 226 Shurricane 226 (RS)	Disco 226 Shurricane 226 (RS)	Disco 220	Disco 220	Disco 170
Freno posteriore	Disco 226	Disco 226 Shurricane 226 (RS)	Disco 226 Shurricane 226 (RS)	Disco 220	Disco 220	Tamburo 130
Pneumatico anteriore	110/70 - 16	110/70 - 16	110/70 - 16	100/80-16	100/80-16	100/90 - 10
Pneumatico posteriore	140/70 - 16	110/70 - 16	110/70 - 16	120/80-16	120/80-16	100/90 - 10
Versione (no RS)						
EQUIPAGGIAMENTI						
Vano sottosella	2 caschi jet o 1 casco jet + catena antifurto	1 casco jet	1 casco jet	1 casco jet	1 casco jet	1 casco integrale
Vano portaoggetti	•	•	•	•	•	•
Gancio portaborse	•	•	•	•	•	•
Svuota tasche al manubrio						
Capacità serbatoio benzina (l)	13,5	5,7	5,7	8	8	6,5

VIVACITY 125	CITYSTAR 125	CITYSTAR 200	SATELIS 125 125 RS	SATELIS 300	PEUGEOT METROPOLIS 400 400 RS
4 tempi monocilindrico	4 tempi monocilindrico 4 valvole, liquido	monocilindrico 4 tempi	4 tempi monocilindrico 4 valvole, liquido	4 tempi monocilindrico 4 valvole, liquido	4 tempi monocilindrico 4 valvole, liquido
124,6	124,8	190	124,8	278,3	399
Carburatore - Starter automatico	Iniezione elettronica	Iniezione elettronica	Iniezione elettronica	Iniezione elettronica	Iniezione elettronica
8,3 Cv (6,12 Kw) a 7500 g/min	15 Cv (11 Kw) a 9250 g/min	19 cv (14 kW) a 8 500 g/min	15 Cv (11 Kw) a 9250 g/min	22 cv (16,1kW) a 7250 g/min	37,2 cv (27,4kW) a 7250 g/min
7,6 Nm a 6000 g/min	10,8 Nm a 7750 g/min	17 Nm a 6 700 g/min	11,8 Nm a 7750 g/min	22,1 Nm a 6000 g/min	38,1 Nm a 5500 g/min
52,4 x 57,8	57 x 48,9	64 x 58,9	57 x 48,9	75 x 63	84 x 72
2002	1985	1985	2152	2152	2152
690	750	750	765	765	775
790	795	795	784	784	780
1388	1430	1430	1500	1500	1500
118	150	150	160	160	256
Forcella telescopica idraulica Ø 32	Forcella telescopica idraulica Ø 37	Forcella telescopica idraulica Ø 37	Forcella telescopica idraulica Ø 37	Forcella telescopica idraulica Ø 37	DTW concept mono ammortizzatore idraulico
Doppio ammortizzatore idraulico	Doppio ammortizzatore idraulico regolabile	Doppio ammortizzatore idraulico regolabile	Doppio ammortizzatore idraulico regolabile	Doppio ammortizzatore idraulico regolabile	Doppio ammortizzatore idraulico regolabile
Disco 200	Disco 240	Disco 240	Disco 260	Disco 260	Disco 2 x 200
Tamburo 130	Disco 210	Disco 210	Disco 210	Disco 226	Disco 240
120/70 - 12	120/70 - 13	120/70 - 13	120/70 - 14	120/70 - 14	2 x 120/70 - 12
120/70 - 12	130/60 - 13	130/60 - 13	140/60 - 13	140/60 - 13	140/70 - 14
			Premium - Urban (ABS) Executive (ABS + catena)	Premium	
1 casco integrale vano sotto sella + 1 casco jet vano scudo anteriore	1 casco integrale +1 casco jet	1 casco integrale +1 casco jet	2 caschi integrali portellone di tipo automobilistico con apertura automatica	2 caschi integrali portellone di tipo automobilistico con apertura automatica	2 vani comunicanti: 1 casco integrale nel bauletto integrato + 1 casco jet nel sottosella
.
.
7,5	9	9	13,2	14	13,5

Questo documento è stato realizzato sulla base delle informazioni in possesso al momento della stampa. Nell'ottica di un miglioramento costante dei propri prodotti, Peugeot Scooters si riserva il diritto di modificare in qualsiasi momento e senza obbligo di preavviso caratteristiche tecniche, equipaggiamenti, accessori e colori. Per maggiori informazioni invitiamo a rivolgersi al proprio concessionario Peugeot Scooters di fiducia. Gli elementi di questo catalogo non possono essere riprodotti senza espressa autorizzazione di Peugeot Scooters.
Stampato maggio 2013 - Grafiche Erredue

Timbro concessionario

ASSISTENZA CLIENTI 800 156 590

in collaborazione con
 **MAPFRE** ASSISTANCE

www.peugeotscooters.it

Seguici su Facebook: Peugeot Scooters Italia