



## In linea con l'oscurità

Anche da ferma, la nuova MT-125 ha un carattere austero dallo stile aggressivo. Le audaci luci di posizione "a doppio occhio" regalano a questa leggera Hyper Naked il volto più aggressivo della categoria, mentre la carrozzeria muscolosa con un design mass-forward dinamico sembra pronta ad attaccare in qualsiasi momento.

Dal momento in cui partirai, sarai colpito dalle prestazioni della MT-125. L'ultimo motore Euro 5+ 125 cc a 4 tempi è dotato dell'esclusivo sistema VVA Yamaha che aumenta la coppia, eroga una potenza impressionante a bassi regimi, per accelerazioni adrenaliniche e prestazioni di gamma elevata quando ne hai bisogno.

Dotato di un telaio in stile Deltabox, nonché di un ampio pneumatico posteriore da 140 sezioni e forcelle a steli rovesciati da 41 mm, l'ultimo modello MT-125 è dotato di TFT da 5" con una connettività superiore per smartphone, che combina la tecnologia moderna con uno stile essenziale estremo.




- Display TFT da 5" con tre temi
- Connettività con musica e navigazione con smartphone
- Motore da 125 cc EURO5+ con Variable Valve Actuation
- Controllo di trazione (TCS)
- Scocca MT compatta e aggressiva
- Muso audace twin-eye
- Frizione assistita e antisaltellamento per cambi marcia facili
- Telaio sportivo ispirato a Deltabox e forcellone in alluminio
- Generoso pneumatico posteriore da 140 mm
- Ampio freno a disco anteriore da 292 mm
- Forcella a steli rovesciati da 41 mm dalle specifiche elevate

## In linea con l'oscurità

Con il loro stile dinamico, la scocca essenziale e le prestazioni entusiasmanti ricche di coppia, non sorprende che i modelli MT di Yamaha abbiano attirato tanti piloti nel Dark Side of Japan. La potente MT-125 è pronta a scatenare ancora più agilità, grinta ed emozioni nella classe 125.


Con l'ultimo motore da 125 cc omologato EURO5+, una connettività superiore, tra cui la navigazione precisa e l'aggressivo design MT di nuova generazione, questa entusiasmante Hyper Naked 125 è realmente unica. Preparati a connetterti al tuo Dark Side con la nuova MT-125.

Questa moto leggera e sportiva, progettata pensando al DNA puro delle MT, è l'ultima novità della famiglia Hyper Naked. Libera la forza di questo motore da 125 cc ricco di coppia e stabilisci una connettività di livello superiore con la tua moto mentre scopri cosa significa essere un "campione della coppia"



## Motore da 125 cc EURO5+ dalla coppia generosa con VVA

L'emozionante motore EURO5+ da 125 cc a 4 valvole raffreddato a liquido della MT-125 è dotato dell'esclusivo sistema Variable Valve Actuation (VVA) di Yamaha con due camme di aspirazione. Questa tecnologia derivata dalla R125 Supersport consente al motore di offrire livelli entusiasmanti di coppia a regimi inferiori e prestazioni di fascia elevata eccezionali quando apri l'acceleratore.




## Display TFT a colori da 5" con tre temi

Il display TFT a colori da 5" della MT-125 è dotato di tre temi intercambiabili per presentare le informazioni vitali della tua moto in dettagli chiari e nitidi, comprese le ultime notifiche dello smartphone e lo stato del brano musicale, per tenerti in contatto e informato durante la guida.



## Maggiore connettività dello smartphone

La CCU di MT-125 comunica con l'app MyRide in modo da visualizzare le comunicazioni di testo e di chiamata, oltre allo stato del tempo e del brano musicale. La navigazione precisa è inoltre in grado di fornire gli orari di arrivo dei luoghi selezionati, le informazioni sul nome della strada e le condizioni meteorologiche della destinazione per fornirti informazioni utili durante il viaggio.




## Design della carrozzeria moderno e aggressivo

La carrozzeria, possente ed elegante, assicura un look ancora più dinamico, fortemente influenzato dai modelli MT di cilindrata superiore. L'inconfondibile stile mass-forward della MT-125, il serbatoio compatto e la coda corta accentuano la posizione aggressiva del modello, e con la sua posizione di guida dinamica, è meglio prepararsi per la guida più emozionante della categoria!



## Muso audace twin-eye

Il grintoso doppio sguardo di MT-125 è la porta d'accesso al Dark Side of Japan. Nessun altro modello leggero è dotato della presenza in strada e dell'atteggiamento aggressivo di questa MT, con le minacciose luci di posizione a doppio occhio che proiettano uno sguardo da predatore. Il faro monoblocco a LED, ultracompacto, proietta un fascio di luce brillante che ti permette di vedere ed essere visto.



## Frizione antisaltellamento

La frizione MT-125 è dotata di frizione antisaltellamento (A&S) con una sensazione di estrema leggerezza sulla leva che facilita il cambio delle marce. Oltre a richiedere meno input fisici al pilota, la frizione antisaltellamento rende ancora più fluide le scalate a regimi elevati e aiuta a prevenire il bloccaggio della ruota posteriore per offrirti un maggiore controllo della tua MT.

## Motore

Motore	4 tempi; Raffreddato a liquido; SOHC; 4 valvole; Monocilindrico
Cilindrata	125 cc
Alesaggio x corsa	52,0 x 58,7 mm
Rapporto di compressione	11,2 : 1
Lubrificazione	Carter umido
Frizione	in bagno d'olio; dischi multipli
Accensione	TCI
Avviamento	Elettrico
Trasmissione	Sempre in presa; 6 marce
Trasmissione finale	Catena
Alimentazione	Iniezione elettronica
Potenza massima	11,0 kW a 10.000 giri/min
Coppia massima	11,5 Nm (1,2 kgf-m) a 8.000 giri/min
Consumi di carburante	2,0 l/100 km
Emissioni CO2	47 g/km

## Telaio

Telaio	A diamante
Sospensione anteriore	Forcella telescopica a steli rovesciati, Ø 41 mm
Escursione anteriore	130 mm
Sospensione posteriore	Forcellone oscillante; (leveraggi progressivi)
Escursione posteriore	110 mm
Freno anteriore	Disco idraulico singolo, Ø 292 mm
Freno posteriore	Disco idraulico singolo, Ø 220 mm
Pneumatico anteriore	100/80-17M/C 52S Tubeless
Pneumatico posteriore	140/70-17M/C 66S Tubeless
Inclinazione canotto sterzo	26°
Avancorsa	95 mm

## Dimensioni

Lunghezza	1,960 mm
Larghezza	800 mm
Altezza	1,065 mm
Altezza sella	810 mm
Interasse	1,325 mm
Altezza minima da terra	160 mm
Peso in ordine di marcia (compresi serbatoi olio e carburante pieni)	138 kg
Capacità serbatoio carburante	10 L
Quantità olio motore	1,05 L

## Screen & Connectivity

Adaptive Cruise Control	No
Screen type	TFT
On-screen Navigation	MyRide turn-by-turn
Smartphone Connectivity	MyRide
Screen size	5 pollici

Indossa sempre casco, occhiali e abbigliamento tecnico. Yamaha incoraggia a guidare con prudenza, rispettando gli altri e l'ambiente. Le immagini riportate mostrano piloti professionisti che guidano in condizioni di sicurezza. I dati tecnici e le caratteristiche dei prodotti Yamaha riportati nel depliant sono soggetti a modifiche senza preavviso e possono variare a seconda di requisiti e condizioni. Per maggiori dettagli, contatta il tuo concessionario Yamaha.