

# SPORT TOURER 2019



**Kawasaki**

# Le motociclette Kawasaki sono un distillato di ciò che la tecnologia più avanzata al mondo può offrire.

Le motociclette Kawasaki rappresentano un'eredità unica ed una dote di esperienza tecnologica unita con passione, prestazioni ed individualità, ma non sono fatte solo di prestazioni. Sono la cristallizzazione di una tecnologia avanzata che nasce dallo sforzo collettivo di Kawasaki Heavy Industries Group, le cui attività spaziano in un'ampia gamma di settori fra cui i sistemi di trasporto su terra, mare ed aria, l'ingegneria energetica ed ambientale e gli equipaggiamenti industriali.



©Rolls Royce

**R** RIDEOLGY

Le motociclette Kawasaki possiedono potenza e grazia, e per questo vengono spesso considerate diverse dalle altre. Ciò deriva da alcuni principi guida adottati in fase di progettazione. Rideology è la filosofia di sviluppo pilota-centrica di Kawasaki, che si concentra sull'esperienza di guida garantendo che le nostre moto siano sempre divertenti da guidare e gratificanti da controllare. Questo approccio sta dietro a molti dei nostri modelli più leggendari, e continuerà a guidare, esplorando tutte le possibilità, la creazione delle Kawasaki del futuro.



**Kawasaki**



## LIVELLO MONDIALE

SE CORRETE, IL VOSTRO ISTINTO NATURALE È QUELLO DI VINCERE. KAWASAKI NUTRE IL DESIDERIO DI DOMINIO IN PISTA E DELL'ESSERE I MIGLIORI DELLA CATEGORIA DALLE SERIE MINORI FINO AL VERTICE DELLE GARE PER DERIVATE DI SERIE, NEL MONDIALE SBK E MXGP.

Quattro anni fa Jonathan Rea ha vinto il suo primo titolo mondiale SBK sulla Ninja ZX-10R. Da allora ha vinto tutti gli anni, collezionando quattro Mondiali consecutivi. Nel 2018, Ana Carrasco è diventata la prima donna vincitrice di un campionato del Mondo FIM, conquistando la vittoria del Campionato WorldSSP300. Kawasaki ha vinto il titolo costruttori e team ininterrottamente dal 2015, conquistando una serie invidiabile di vittorie. Se volete contare le vittorie, contate su Kawasaki.

## PRIMI AL TRAGUARDO

Per arrivare primi, bisogna prima raggiungere il traguardo. Serve impegno per tutta la stagione, da parte di moto e pilota. Le KX vi garantiranno la confidenza e sicurezza necessarie per puntare alla vittoria tutti i weekend. Mentre gli altri brillano brevemente e svaniscono, i piloti KX possono contare su affidabilità ed innovazione. Dalla MXGP alla MX2 fino alla WMX e ai campionati nazionali e locali, i piloti delle KX hanno tutto quello che serve per tagliare per primi il traguardo.

# NINJA H2 SX

SUPERCHARGE  
YOUR JOURNEY



**Dimenticate tutto quello che pensavate di sapere sul mondo delle Sport Tourer: con la nuova Supercharged Ninja H2 SX sfreccerete attraverso continenti, autostrade e passi alpini. Spingetevi oltre sulla Sport Tourer più prestante mai prodotta da Kawasaki. Ninja H2 SX – SUPERCHARGE YOUR JOURNEY.**

# NINJA H2 SX

## Caratteristiche

Quaricilindrico in linea sovralimentato da 998 cc • Consumi eccellenti • Posizione di guida rilassata da sport-touring • Cornering management • ABS intelligente • Traction control a 3 livelli • 3 power mode • Gestione freno motore • Frizione servoassistita antisaltellamento • Sospensioni completamente regolabili • Cruscotto LCD multifunzione • Fari LED • Cruise control • Valigie laterali optional

Solo modello SE: Launch control • Quick shifter • Fari con funzione cornering • Cavalletto centrale • Cruscotto TFT a colori • Parabrezza rialzato

Solo modello SE+ (oltre alla dotazione SE): • KECS (Kawasaki Electronic Control Suspension) • Pinze anteriori Brembo Stylema • Riding mode integrati • Connettività smartphone

## TELAIO A TRALICCIO

Oltre alla sfruttabilità nell'uso quotidiano e all'incredibile accelerazione, la Ninja H2 SX offre una stabilità rassicurante alle alte velocità, un comfort di guida superbo e un equipaggiamento da vera sport tourer.



**Ninja H2 SX SE+**

**Ninja H2 SX SE**

**Ninja H2 SX**



\*Le moto raffigurate sono dotate di valigie optional

METALLIC GRAPHITE GRAY / METALLIC DIABLO BLACK / EMERALD BLAZED GREEN

EMERALD BLAZED GREEN / METALLIC DIABLO BLACK

METALLIC CARBON GRAY / METALLIC MATTE CARBON GRAY

### MOTORE SOVRALIMENTATO PENSATO PER LA STRADA

Il nuovo motore completamente rivisto offre sfruttabilità nell'uso quotidiano, accelerazione da sovralimentato, 200cv e un'incredibile efficienza nei consumi.



REGOLAZIONE PRECARICO PER ACCOGLIERE PESO EXTRA



CONTROLLO SOSPENSIONI ELETTRONICO KAWASAKI (SE+ ONLY)



LEGGERO FORCELLONE MONOBRACCIO

# Sport Touring Performance

### DESIGN AERODINAMICO

Il cupolino testato in galleria del vento migliora il comfort nell'uso turistico e l'efficienza nei consumi.



**CONTROLLO ALLO STATO DELL'ARTE**

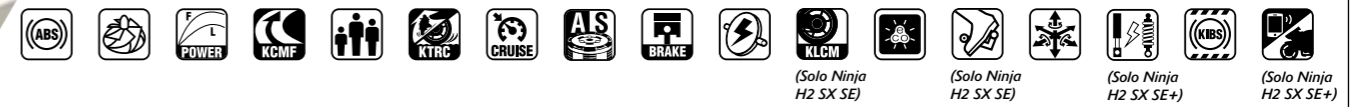
Per completare il quadro, la Ninja H2 SX vanta una tecnologia avanzatissima e un'assistenza elettronica come il più recente pacchetto elettronico Kawasaki, con piattaforma inerziale, cruise control, Kawasaki Cornering Management Function e molte altre caratteristiche.

**STRUMENTAZIONE D'ALTA CLASSE**

Il pannello LCDR TFT a colori di alta qualità consente al pilota di dare priorità alle informazioni per loro più importanti (solo SE & SE+)

**Dotazione High-tech****LUCI CORNERING A LED**

Per illuminare meglio la strada anche in piega (solo SE e SE+)



**1. DAL POTENTE FARO ANTERIORE ALL'INEDITA UNITÀ POSTERIORE, TUTTI I GRUPPI OTTICI DELLA NINJA H2 SX SONO A LED.**

**2. DISCHI DA Ø 320 MM, PINZE ANTERIORI E POMPA RADIALI OFFRONO PRESTAZIONI IMPRESSIONANTI E UN FEELING SUPERBO IN STACCATA.**

**3. IL KAWASAKI QUICK SHIFTER È UN'UNITÀ CONTACTLESS CHE VELOCIZZA INNESTI E SCALATE (DI SERIE SU SE E SE+, OPTIONAL SUL MODELLO STANDARD).**

**4. IL PIÙ RECENTE CRUISE CONTROL KAWASAKI CONSENTE DI MANTENERE LA VELOCITÀ DESIDERATA CON LA SEMPLICE PRESSIONE DI UN PULSANTE (SOLO SE E SE+).**



# ACCESSORI NINJA H2 SX

Abbiamo la situazione sotto controllo, grazie ad una linea di accessori originali sviluppati in casa.

La Ninja H2 SX è disponibile anche nei seguenti allestimenti:

#### Ninja H2 SX Tourer

- Valigie 56L one-key • Borse interne • Paratelaio
- Parabrezza maggiorato • Manopole riscaldate • Cavalletto centrale • Staffa GPS

#### Ninja H2 SX SE & Ninja H2 SX SE+ Tourer

- Valigie 56L one-key • Borse interne • Paratelaio • Parabrezza maggiorato • Staffa GPS

#### Ninja H2 SX Performance

- Scarico Akrapovič in titanio • Parabrezza fumé • Paraserbatoio • Protezioni laterali serbatoio • Strisce adesive cerchi

#### Ninja H2 SX SE & Ninja H2 SX SE+ Performance

- Scarico Akrapovič in titanio • Parabrezza fumé

#### ALTRI ACCESSORI ORIGINALI:

- PARATELAIO
- LUCCHETTO CASCO
- CAVALLETTO CENTRALE \*
- MANOPOLE RISCALDATE \*
- PARASERBATOIO \*
- STRISCE ADESIVE CERCHI \*

\* DOTAZIONE STANDARD SU NINJA H2 SX SE & NINJA H2 SX SE+



SCARICO AKRAPOVIČ IN TITANIO



VALIGIE 56L ONE KEY IN TINTA CON LA CARROZZERIA



BORSE INTERNE



SELLA RIBASSATA ERGO FIT



PARABREZZA FUMÉ





# Z1000SX

POWER TO  
MOVE YOU.



Scoprite il potere di muovervi nella nuova Z1000SX con il suo stile seducente, i più moderni sistemi elettronici e comode soluzioni per il turismo. Una moto per soddisfare il vostro desiderio di lunghe distanze e la vostra anima sportiva.

# Z1000SX

## Caratteristiche

- ABS intelligente • Traction control a 3 livelli • 2 power mode selezionabili
- Cornering management • Frizione assistita e antisaltellamento • Parabrezza regolabile • Motore 4 cilindri in linea da 1.043 cm<sup>3</sup> • 142CV • Sospensioni completamente regolabili • Back-link orizzontale • Indicatore di guida economica • Indicatore marcia inserita • Faro anteriore a LED • Sella comfort per pilota e passeggero • Valigie optional

## SEMPLICITÀ DI MONTAGGIO

Il sistema di valigie integrato, colloca le valigie più vicine alla moto e le armonizza meglio nell'estetica.



EMERALD BLAZED GREEN /  
METALLIC MATTE GRAPHITE GRAY

METALLIC SPARK BLACK /  
METALLIC MATTE CARBON GRAY

STORMCLOUD BLUE /  
METALLIC MATTE CARBON GRAY

**STRUMENTAZIONE MULTI-FUNZIONE**

La sofisticata strumentazione vanta un ampio contagiri elettronico con spie da un lato e schermo LCD multi-funzione con indicatore di marcia inserita dall'altro.

**PARABREZZA REGOLABILE**

Il parabrezza a doppia bombatura contribuisce ad aumentare la protezione aerodinamica ed è regolabile su tre posizioni..

**STYLING AERODINAMICO**

La carenatura integrale conferisce alla Z1000SX un look personale ed offre una notevole protezione aerodinamica.

## Concetto SX: Lo sport-touring secondo Kawasaki



1. REGISTRO REMOTO PRECARICO
2. SOSPENSIONE HORIZONTAL BACK-LINK
3. COMODA SELLA PASSEGGERO CON MANIGLIONI
4. DESIGN SPORTIVO CON DOPPIO FARO A LED
5. IMPIANTO FRENANTE SUPERSPORTIVO, CON PINZE RADIALI MONOBLOCCO A 4 PISTONCINI CONTRAPPOSTI

# ACCESSORI Z1000SX

**Adattate la Z1000SX alle vostre esigenze di guida scegliendo fra la nostra gamma di accessori originali.**

**La Z1000SX è disponibile anche con il seguente pacchetto accessori:**

**Z1000SX Tourer**

- Protezione serbatoio • Valigie da 56L a chiave unica
- Borse interne • Staffa GPS



SCARICHI AKRAPOVIČ IN CARBONIO O TITANIO



VALIGIE IN TINTA 56L ONE KEY



BAULETTO IN TINTA 47L ONE KEY



MANOPOLE RISCALDATE A TRE LIVELLI



SLIDER LATERALI PARAMOTORE

**ALTRI ACCESSORI ORIGINALI:**

- PRESA CORRENTE 12 VOLT
- BORSE INTERNE PER VALIGIE E BAULETTO
- STAFFA GPS
- SELLA BASSA E COMFORT
- COPRISELLA MONOPOSTO
- PROTEZIONE MOZZO ANTERIORE
- SLIDER LATERALI PARAMOTORE
- BORSA DA SERBATOIO

# ZZR1400

A CACCIA DI  
BRIVIDI.



# ZZR1400

**Soddisfate la vostra sete di brividi con un'accelerazione senza rivali unita ad una sofisticata assistenza elettronica.**

## Caratteristiche

- ABS • Traction Control a 3 modalità • 2 power mode • Frizione antisaltellamento
- Telaio monoscocca in alluminio • Motore 4 cilindri in linea da 1.441 cc • 210 CV
- Faro anteriore a 4 proiettori • Cerchi alleggeriti a 10 razze • Pinze radiali

## Caratteristiche aggiuntive Performance Sport

- Livrea speciale • Pinze Brembo M50 • Monoammortizzatore Öhlins TTX39
- Parabrezza maggiorato fumé • Scarichi Akrapovič

## TELAIO IN ALLUMINIO

Il complesso telaio monoscocca unisce leggerezza, robustezza ed un equilibrio ideale della rigidità.



**ZZR1400**  
PERFORMANCE SPORT

**ZZR1400**



METALLIC SPARK BLACK / PEARL METEOR GRAY /  
EMERALD BLAZING GREEN

METALLIC SPARK BLACK /  
CANDY CARDINAL RED

**POTENZA DOLCE**

Una forza della natura su due ruote: la ZZR1400 offre un mix di potenza pura e coppia rassicurante.



FORCELLA ROVESCATA DA 43MM COMPLETAMENTE REGOLABILE \*



PINZE BREMBO M50 E DISCHI BREMBO \*



MONOAMMORTIZZATORE ÖHLINS TTX39 CON SERBATOIO SEPARATO E REGISTRO REMOTO DEL PRECARICO \*



\* Le immagini mostrano la ZZR1400 Performance Sport.

# Tocco di classe

## ◀ AERODINAMICA

La ZZR è inconfondibile. Il suo cupolino aerodinamico ospita la presa d'aria e ben 4 proiettori.

# ACCESSORI ZZR1400

Non c'è bisogno di reprimere il desiderio d'avventura. Da soli o con il passeggero, ci sono tanti accessori studiati per la ZZR1400.



SCARICHI AKRAPOVIČ IN TITANIO \*



BAULETTO DA 47L IN TINTA



PARABREZZA CON SPOILER FUMÈ \*



CAVALLETTO CENTRALE



COPRISELLA MONOPOSTO

\* Equipaggiamento standard sulla ZZR1400 Performance Sport.



Kawasaki **Spare parts**  
GENUINE PRODUCTS

# KAWASAKI SPORT TOURING RICAMBI ORIGINALI

Quando vedete il logo Kawasaki Genuine Parts potete stare sicuri che linea, prestazioni e valore della vostra preziosa moto vengono preservati. Ricambi o accessori originali, il concetto è lo stesso. Qualità, cura nella realizzazione e abilità si uniscono per offrire la serenità che solo noi possiamo garantire nel migliorare l'esperienza unica di possedere una Kawasaki.

K-CARE  
CUSTOMER SERVICE

K-CARE  
WARRANTY PLUS

## K-CARE

K-Care è stata creata per migliorare la vostra esperienza nel possedere una Kawasaki, ed è disponibile e supportata solo da Kawasaki solamente per i prodotti importati ufficialmente da Kawasaki Motors N.V e venduti attraverso la rete ufficiale.

Kawasaki **Apparel**  
GENUINE PRODUCTS

# KAWASAKI SPORT TOURING I CAPI ESSENZIALI

Studiati per il massimo del comfort e dello stile: scegliete capi tecnici Kawasaki se, come noi, prendete la guida sul serio. Realizzato con precisione per il massimo della vestibilità, qualità e protezione, potete contare sull'abbigliamento Kawasaki così come sulla vostra moto. Tutta la gamma su [www.kawasaki.it/it/accessories](http://www.kawasaki.it/it/accessories)



**Kawasaki** Apparel **Kawasaki** Merchandise

# ABBIGLIAMENTO & MERCHANDISE

Materiale di prima scelta. Realizzati con la stessa cura che mettiamo nella vostra moto: scegliete fra un'ampia gamma di vestiti e gadget Kawasaki, certi che ogni oggetto sia stato realizzato per migliorare la vostra esperienza in sella e a piedi.























[www.kawasaki.it/it/accessories](http://www.kawasaki.it/it/accessories)



## 2019 SPORT TOURER Specifiche tecniche

MODELLO	Ninja H2 SX	Z1000SX	ZZR1400
<b>Tipo motore</b>	Quattro cilindri in linea raffreddato a liquido, 4 tempi con sovralimentazione	4 cilindri in linea, 4 tempi, raffreddato a liquido	4 cilindri in linea, 4 tempi, raffreddato a liquido
<b>Cilindrata</b>	998 cc	1,043 cc	1,441 cc
<b>Alésaggio x corsa</b>	76.0 x 55.0 mm	77.0 x 56.0 mm	84.0 x 65.0 mm
<b>Compressione</b>	11.2:1	11.8:1	12.3:1
<b>Potenza massima</b>	147.1 kW (200 PS) / 11,000 giri	104.5 kW (142 PS) / 10,000 giri	147.2 kW (200 PS) / 10,000 giri
<b>Potenza massima con RAM air</b>	154.1 kW (210 PS) / 11,000 giri		154.5 kW (210 PS) / 10,000 giri
<b>Coppia massima</b>	137.3 N·m (14 kgf·m) / 9,500 giri	111 N·m (11.3 kgf·m) / 7,300 giri	158.2 N·m (16.1 kgf·m) / 7,500 giri
<b>Distribuzione</b>	DOHC, 16 valvole	DOHC, 16 valvole	DOHC, 16 valvole
<b>Alimentazione</b>	Iniezione elettronica: 4 corpi farfallati Ø 40 mm a doppio iniettore	Iniezione elettronica: 4 corpi farfallati ovali Ø 38 mm	Iniezione elettronica: 4 corpi farfallati Mikuni Ø 44 mm
<b>Lubrificazione</b>	Lubrificazione forzata, carter umido con radiatore olio	Lubrificazione forzata, carter umido	Lubrificazione forzata, carter umido con radiatore olio
<b>Trasmissione</b>	6 rapporti, Tipo dog-ring	6 rapporti	6 rapporti
<b>Trasmissione finale</b>	Catena sigillata	Catena sigillata	Catena sigillata
<b>Frizione</b>	Multidisco in bagno d'olio	Multidisco in bagno d'olio	Multidisco in bagno d'olio
<b>Telaio</b>	Traliccio, acciaio ad alta resistenza con piastra di montaggio forcellone	Doppio trave in alluminio	Monoscocca, alluminio pressato
<b>Pneumatico ant.</b>	120/70ZR17M/C (58W)	120/70ZR17M/C (58W)	120/70ZR17M/C (58W)
<b>Pneumatico post.</b>	190/55ZR17M/C (75W)	190/50ZR17M/C (73W)	190/50ZR17M/C (73W)
<b>Sospensione anteriore</b>	Forcella rovesciata da 43 mm con smorzamento in estensione e compressione, precarico della molla regolabile e molle di fine corsa (Ninja H2 SX & Ninja H2 SX SE) Forcella rovesciata da 43 mm con sistema elettronico KECS per il controllo dello smorzamento in estensione e compressione, precarico della molla regolabile manualmente e molle di fine corsa (Ninja H2 SX SE+)	Forcella rovesciata da 41 mm con regolazione continua dello smorzamento in compressione ed estensione e precarico della molla regolabile	Forcella rovesciata da 43 mm con molle di fine corsa. Smorzamento in compressione: 18 posizioni. Smorzamento in estensione: 15 posizioni. Precarico molla: completamente regolabile
<b>Sospensione posteriore</b>	Nuovo Uni-Trak con ammortizzatore a gas con serbatoio separato, regolazione dello smorzamento in compressione, dello smorzamento in estensione e del precarico molla in remoto, con molle di fine corsa (Ninja H2 SX & Ninja H2 SX SE) Uni-Trak, sistema elettronico KECS per il controllo dello smorzamento in estensione e compressione, precarico della molla regolabile (Ninja H2 SX SE+)	Back-link orizzontale, caricato a gas, con regolazione continua dello smorzamento in estensione e precarico della molla regolabile in remoto	Uni-Trak con ammortizzatore a gas. Smorzamento in compressione: continuo. Smorzamento in estensione: continuo. Precarico molla: completamente regolabile (ZZR1400) Uni-Trak, ammortizzatore posteriore Ohlins TTX39 con serbatoio separato e regolazione precarico remota. Smorzamento in compressione: 22 posizioni. Smorzamento in estensione: 22 posizioni. Precarico molla: completamente regolabile (ZZR1400 Performance Sport)
<b>Freno anteriore</b>	Doppi dischi semi-flostanti da 320 mm. Pinza: doppia con supporto radiale, monoblocco, 4 pistoncini opposti (Ninja H2 SX & Ninja H2 SX SE) Doppi dischi semi-flostanti da 320 mm. Pinza: doppia con supporto radiale, Brembo Stylema monoblocco, 4 pistoncini opposti (Ninja H2 SX SE+)	Doppi dischi a margherita semi-flostanti da 300 mm. Pinza: doppia con supporto radiale, monoblocco, 4 pistoncini opposti	Doppi dischi a margherita semi-flostanti da 310 mm. Pinza: doppia con supporto radiale, 4 pistoncini opposti, 4 pastiglie (ZZR1400) Doppi dischi Brembo semi-flostanti da 310 mm. Pinza: doppia con supporto radiale, Brembo monoblocco, 4 pistoncini opposti (ZZR1400 Performance Sport)
<b>Freno posteriore</b>	Disco singolo da 250 mm. Pinza: 2 pistoncini	Disco singolo a margherita da 250 mm. Pinza: 1 pistoncino	Disco a margherita da 250 mm. Pinza: Due pistoncini contrapposti (ZZR1400) Disco da 250 mm. Pinza: Due pistoncini contrapposti (ZZR1400 Performance Sport)
<b>L x L x A</b>	2,135 x 775 x 1,205 mm (Ninja H2 SX) 2,135 x 775 x 1,260 mm (Ninja H2 SX SE & Ninja H2 SX SE+)	2,100 x 790 x 1,185 mm (1,235 mm con parabrezza in posizione alta)	2,170 x 770 x 1,170 mm
<b>Interasse</b>	1,480 mm	1,440 mm	1,480 mm
<b>Altezza dal suolo</b>	130 mm	130 mm	125 mm
<b>Altezza sella</b>	835 mm	815 mm	800 mm
<b>Peso in ordine di marcia</b>	256 kg (Ninja H2 SX) 260 kg (Ninja H2 SX SE) 262 kg (Ninja H2 SX SE+)	235 kg	269 kg
<b>Serbatoio</b>	19 litri	19 litri	22 litri
<b>Pacchetti accessori</b>	Optional: Performance e Tourer	Optional: Tourer	

### Legenda

 IMU - Piattaforma Inerziale	 KTRC Controllo Trazione Kawasaki	 Mappe motore selezionabili	 Doppia farfalla	 Sospensione orizzontale	 Telaio Monoscocca	 Indicatore di guida economica	 Kawasaki Intelligent ABS
 Frizione antisaltellamento	 ABS	 Ergo Fit	 Controllo Elettronico delle Sospensioni	 Kawasaki Cornering Management Function	 Controllo elettronico del freno motore	 Motore sovralimentato	 KQS (Kawasaki Quick Shifter)
 Cruise Control elettronico	 Acceleratore elettronico	 KTRC Controllo Trazione Kawasaki (9 livelli)	 Kawasaki Launch Control Mode	 Controllo Elettronico delle Sospensioni	 Smartphone Connectivity		

Guidate sempre in maniera responsabile. Rispettate le leggi e l'ambiente. Guidate sempre entro i limiti delle vostre capacità, esperienza e mezzo. Indossate un casco omologato e abbigliamento protettivo. Rispettate le indicazioni e il calendario di manutenzione del manuale. Non guidate dopo aver bevuto. Le specifiche sono state ricavate da modelli di serie in condizioni operative standard. I dati sono forniti per descrivere le motociclette e le loro prestazioni ma potrebbero non essere identiche per ogni moto. Le specifiche possono cambiare senza preavviso. Specifiche ed equipaggiamenti descritti possono cambiare a seconda dei mercati. Le azioni qui rappresentate sono state effettuate in condizioni controllate con piloti professionisti. Non tentate azioni potenzialmente pericolose. I programmi clienti K-Care sono disponibili solamente per i prodotti importati ufficialmente da Kawasaki Motors Europe N.V. e venduti attraverso la rete ufficiale.

**Copyright © 2018 Kawasaki Motors Europe N.V.**

Tutti i diritti riservati. Soggetto alle eccezioni previste dalla legge, questa pubblicazione o parte di essa non può venire riprodotta e/o pubblicata in stampa via Internet, su canali commerciali o social, fotocopiata, su microfilm, elettronicamente o in qualunque altro modo senza il consenso scritto del titolare dei diritti.



Il logo Kawasaki Genuine Products è marchio di qualità. Si trova solo su prodotti realizzati secondo precise specifiche da o per conto di Kawasaki Motors Europe N.V.

**Kawasaki Motors Europe N.V.**

Filiale Italiana  
Call Center: 848 58 01 02  
Per maggiori informazioni, visitare il sito:  
[www.kawasaki.it](http://www.kawasaki.it)

**Shop online:**  
[www.kawasakistore.it](http://www.kawasakistore.it)

*Il vostro concessionario Kawasaki ufficiale:*

