



ABOVE & BEYOND

> CONCESSIONARI

> CONFIGURATORE

INDICE

SPECIFICHE

RANGE ROVER EVOQUE

NUOVA CONVERTIBILE



ABOVE & BEYOND





ABOVE & BEYOND

> CONCESSIONARI

> CONFIGURATORE

INDICE

SPECIFICHE



BY APPOINTMENT TO
HM THE QUEEN
MANUFACTURERS OF
MOTOR VEHICLES
JAGUAR LAND ROVER LIMITED
COVENTRY



BY APPOINTMENT TO
HRH THE DUKE OF EDINBURGH
MANUFACTURERS OF
MOTOR VEHICLES
JAGUAR LAND ROVER LIMITED
COVENTRY



BY APPOINTMENT TO
HRH THE PRINCE OF WALES
MANUFACTURERS OF
MOTOR VEHICLES
JAGUAR LAND ROVER LIMITED
COVENTRY



ABOVE & BEYOND

Dal 1947, quando fu concepita la prima Land Rover, costruiamo veicoli in grado di affrontare ogni sfida possibile. Realizzati per stimolare i loro proprietari ad avventurarsi su terreni e in luoghi difficili da conquistare. Veicoli che incarnano i valori dei progettisti e degli ingegneri che li hanno creati. Ognuno con i tratti iconici del design britannico, in un perfetto connubio di capacità ed eleganza. È questo stile innovativo, audace e lontano dalle convenzioni che ci contraddistingue da sempre e ci porta ad andare oltre. Land Rover sa come farti ottenere di più dal tuo mondo, come aiutarti ad andare sempre Above & Beyond.





ABOVE & BEYOND

> CONCESSIONARI

> CONFIGURATORE

INDICE

SPECIFICHE





ABOVE & BEYOND

> CONCESSIONARI

> CONFIGURATORE

INDICE

SPECIFICHE

RANGE ROVER EVOQUE CONVERTIBILE
È UN'AUTO PER TUTTE LE STAGIONI.
È L'UNIONE FRA UN DESIGN UNICO
E UNA PROGETTAZIONE ESCLUSIVA,
CHE OFFRE UNA NUOVA DIMENSIONE
ALLA RANGE ROVER EVOQUE,
RENDENDOLA ANCORA PIÙ
DESIDERABILE ED ELEGANTE.

Gerry McGovern,
Design Director e Chief Creative Officer Land Rover.





ABOVE & BEYOND

> CONCESSIONARI

> CONFIGURATORE

INDICE

SPECIFICHE



INDICE

DESIGN

Esterni	5
Capote	6
Interni	8

TECNOLOGIE DI GUIDA

Terrain Response	11
All-Terrain Progress Control	12
Wade Sensing	13
Controllo automatico della velocità in discesa (HDC)	13
Active Driveline	15
Torque Vectoring	15

TOCCHI DI CLASSE

Impianto audio Meridian™	16
Sistemi di assistenza alla guida	18
Comfort per tutti	20
Land Rover InControl	22

MOTORI

Diesel Ingenium	25
Benzina Si4	25
Cambio automatico a 9 rapporti	25

SICUREZZA

Assistenza avanzata alla guida	26
--------------------------------	----

SPECIFICHE

Motori	30
Allestimenti e opzioni	32
Colori	44
Cerchi in lega	46
Interni	48
Accessori	52

CARATTERISTICHE TECNICHE

UN MONDO DI LAND ROVER





ABOVE & BEYOND

> CONCESSIONARI

> CONFIGURATORE

INDICE

SPECIFICHE





DESIGN

ESTERNI

La Range Rover Evoque è il SUV compatto per definizione. Le sue caratteristiche di design – linee decise, profilo scolpito e tetto rastremato – sono diventate l’emblema dello stile urbano contemporaneo. Il veicolo ora è pronto a spingersi oltre. Disponibile negli allestimenti SE Dynamic e HSE Dynamic, la nuova Range Rover Evoque Convertibile, primo SUV Premium compatto cabriolet al mondo, impone nuovi standard di design, dinamicità e piacere di guida.

I fari adattivi full LED opzionali, con un look distintivo e un fascio di luce potenziato per la visibilità e la sicurezza notturna, offrono un perfetto complemento alle linee del veicolo. La funzione adattativa dei fari allinea automaticamente la direzione del fascio di luce allo sterzo, seguendo le curve della strada.

I fari anteriori diurni hanno un design distintivo e svolgono anche la funzione di indicatori di direzione, con un lampeggiamento color ambra.





CAPOTE

L'auto dispone di una capote in tessuto Ebony con apertura a Z. L'azionamento elettrico, con apertura e chiusura facilmente controllabili grazie all'interruttore nella console centrale, può essere attuato anche in movimento fino a 48 km/h.

Il tetto è disponibile in colore Ebony, per abbinarsi perfettamente con l'intera palette di vernici esterne. La capote ha un rivestimento interno acustico che riduce i rumori stradali e offre un ottimo isolamento all'abitacolo.

Il design del portellone posteriore offre un facile accesso al bagagliaio. La capacità del vano di carico resta invariata indipendentemente dalla posizione della capote e consente di alloggiare una borsa golf standard o una carrozzina per bambini.





ABOVE & BEYOND

> CONCESSIONARI

> CONFIGURATORE

INDICE

SPECIFICHE



DESIGN

7

< DESIGN

TECNOLOGIE DI GUIDA

TOCCHI DI CLASSE

MOTORI

SICUREZZA >



ABOVE & BEYOND

> CONCESSIONARI

> CONFIGURATORE

INDICE

SPECIFICHE



INTERNI

Una gamma di eleganti caratteristiche dona ancora più appeal alle linee architettoniche e fluide degli interni. I sedili anteriori sono dotati delle più recenti tecnologie il controllo del climatizzatore e i sedili climatizzati, per una guida sempre rilassante e confortevole. Inoltre, l'uso di materiali pregiati come la pelle Oxford opzionale e la scelta delle doppie cuciture rendono il viaggio più gradevole per tutti gli occupanti.

Il sistema di infotainment di serie InControl Touch offre una riproduzione musicale assolutamente fedele, permettendo di cogliere tutti gli acuti, le note basse e le sonorità di ogni strumento. Sono queste le caratteristiche che hanno reso famosi gli impianti audio Meridian™.

A tutto questo va aggiunto il Touch-screen da 10.2" con connessione simultanea per due telefoni e la possibilità di streaming tramite Bluetooth®.

Quando la capote è abbassata, il deflettore opzionale rende più confortevole il viaggio riducendo le turbolenze. Il deflettore si può riporre e riposizionare rapidamente.

Il vano porta sci opzionale consente di caricare oggetti lunghi nell'abitacolo. Questa dotazione include anche un bracciolo centrale con portalattine.

Meridian è un marchio registrato di Meridian Audio Ltd.
Il nome e il logo Bluetooth® sono marchi registrati di proprietà Bluetooth SIG, Inc., utilizzati su licenza da Land Rover.



ABOVE & BEYOND

> CONCESSIONARI

> CONFIGURATORE

INDICE

SPECIFICHE



DESIGN

9

< DESIGN

TECNOLOGIE DI GUIDA

TOCCHI DI CLASSE

MOTORI

SICUREZZA >



ABOVE & BEYOND

> CONCESSIONARI

> CONFIGURATORE

INDICE

SPECIFICHE





TECNOLOGIE DI GUIDA

TERRAIN RESPONSE

Land Rover è sempre stata sinonimo di grandi capacità e la nuova Range Rover Evoque Convertibile soddisfa le più esigenti aspettative. La guida è sicura e reattiva, ulteriormente migliorata grazie alla generosa escursione delle ruote e alle innovative tecnologie fuoristrada, come il Terrain Response, fornito di serie.

Questo sistema adatta la risposta del motore e il setting di cambio, differenziali e chassis per massimizzare maneggevolezza, comfort e trazione. Il Terrain Response ha quattro impostazioni: Guida generica, Erba/Ghiaia/Neve, Fango/Solchi, e Sabbia. Il veicolo procede sempre sicuro su tutti i terreni e in tutte le condizioni climatiche.





ABOVE & BEYOND

> CONCESSIONARI

> CONFIGURATORE

INDICE

SPECIFICHE



ALL-TERRAIN PROGRESS CONTROL

L'All-Terrain Progress Control è un nuovo sistema avanzato opzionale che consente di impostare e mantenere una velocità costante in condizioni di guida difficili. Funziona come un cruise control, a velocità fra 1,8 e 30 km/h, consentendo a chi guida di concentrarsi sullo sterzo e trovare il giusto percorso fra gli eventuali ostacoli.

Il sistema è dotato di una funzione dedicata che consente al veicolo di partire senza nessuna difficoltà anche su superfici difficili e a bassa aderenza come ghiaccio, neve o erba umida. Sviluppato dagli specialisti Land Rover leader nel campo delle funzionalità all-terrain, il sistema non richiede hardware o sensori aggiuntivi e affianca il Terrain Response e i sistemi di trazione e frenata sulle quattro ruote presenti di serie. Con All-Terrain Progress Control attivo, i pulsanti +/- sul volante per il controllo della velocità di crociera consentono di impostare la velocità. I pedali di freno e acceleratore consentono in qualunque momento di riprendere il comando manuale disattivando le impostazioni scelte, e un tocco leggero sul freno riduce la velocità.



WADE SENSING

Questa caratteristica opzionale si attiva quando il veicolo attraversa un corso d'acqua. Il sistema è dotato di sensori nei retrovisori laterali che offrono informazioni in tempo reale, illustrate nel Touchscreen, fra cui la profondità dell'acqua e la massima capacità di guado del veicolo di 500 mm.

CONTROLLO AUTOMATICO DELLA VELOCITÀ IN DISCESA (HDC)

Il controllo automatico della velocità in discesa (HDC) brevettato da Land Rover aiuta ad affrontare discese ripide in totale controllo mantenendo costante la velocità e applicando l'azione frenante singolarmente su ogni ruota.

A sua volta, la tecnologia **Hill Start Assist** evita che il veicolo possa arretrare in fase di partenza in salita.

È inoltre presente la funzione **Gradient Release Control (GRC)**, che impedisce al veicolo di accelerare troppo rapidamente su una forte pendenza, qualora il guidatore rilasci inavvertitamente il freno.





ABOVE & BEYOND

> CONCESSIONARI

> CONFIGURATORE

INDICE

SPECIFICHE





ABOVE & BEYOND

> CONCESSIONARI

> CONFIGURATORE

INDICE

SPECIFICHE

ACTIVE DRIVELINE

La funzione Active Driveline opzionale* offre ampi vantaggi su strada e nel fuoristrada. In condizioni di guida su strada favorevoli, il sistema disattiva la trazione posteriore offrendo un netto risparmio di carburante grazie all'uso della sola trazione anteriore. Un sofisticato metodo di controllo esegue un costante monitoraggio dei principali parametri ambientali e del veicolo. Se le condizioni richiedono di nuovo l'uso della trazione integrale, il sistema – senza che il guidatore si accorga di nulla – riattiva entro 300 millisecondi la trazione a quattro ruote motrici.

TORQUE VECTORING


In curva, l'agilità e la stabilità del veicolo sono migliorate grazie al nuovo sistema **Torque Vectoring by Braking**. Questo sistema monitora il veicolo per bilanciare costantemente la distribuzione della coppia fra tutte le ruote, migliorando aderenza e manovrabilità sia su strada che nel fuoristrada.


*Questa caratteristica è di serie con i motori Si4.

SOTTOSTERZO

FORZA FRENANTE SULLE RUOTE INTERNE

TRAIETTORIA CORRETTA





TOCCHI DI CLASSE

IMPIANTI AUDIO MERIDIAN™

Land Rover ha collaborato con Meridian, leader mondiale nelle tecnologie audio e di elaborazione digitale del suono ad alte prestazioni, per lo sviluppo di impianti audio avanzati per Range Rover Evoque Convertibile. Su entrambi gli impianti è stata integrata la tecnologia Dynamic Volume Control, che assicura un bilanciamento ottimale e automatico di eventuali rumori presenti nell'abitacolo.

L'impianto audio Meridian Digital da 380 W di serie, equipaggiato con 10 altoparlanti e un subwoofer a doppio canale, offre una definizione del suono eccezionale, toni medi e alti cristallini e bassi corposi grazie alla perfetta disposizione degli altoparlanti.

Range Rover Evoque Convertibile offre inoltre un impianto opzionale premium, il Meridian Digital Surround Sound System, con 660 W diffusi da 12 altoparlanti e da un subwoofer a doppio canale. Questo sistema include anche la tecnologia Meridian Trifield, che offre la più elevata riproduzione audio oggi disponibile, con suoni sempre fedeli a quelli originali indipendentemente dalla posizione occupata nel veicolo, per un ascolto musicale perfetto per tutti i passeggeri.

Meridian è un marchio registrato di Meridian Audio Ltd.



ABOVE & BEYOND

> CONCESSIONARI

> CONFIGURATORE

INDICE

SPECIFICHE



IMPIANTO AUDIO MERIDIAN DIGITAL SURROUND

660 WATT

12 ALTOPARLANTI

SUBWOOFER

TOCCHI DI CLASSE

17

DESIGN

TECNOLOGIE DI GUIDA

TOCCHI DI CLASSE

MOTORI

SICUREZZA



ABOVE & BEYOND

> CONCESSIONARI

> CONFIGURATORE

INDICE

SPECIFICHE

SISTEMI DI ASSISTENZA ALLA GUIDA



POSIZIONE DI GUIDA DOMINANTE

La posizione di guida dominante di Range Rover Evoque Convertibile offre una migliore visuale della strada per affrontare con la massima sicurezza tutti i terreni.



ABOVE & BEYOND

> CONCESSIONARI

> CONFIGURATORE

INDICE

SPECIFICHE



HEAD UP DISPLAY

L'Head Up Display è una tecnologia opzionale che proietta i dati chiave del veicolo come la velocità, la marcia inserita e le indicazioni di navigazione sul parabrezza, senza distrarre il guidatore, che in questo modo non ha bisogno di distogliere lo sguardo dalla strada.

Il sistema Land Rover, grazie a tecniche olografiche, è il primo al mondo ad offrire un livello superiore di saturazione dei colori, luminosità e contrasto.

L'innovativo sistema con tecnologia laser è molto meno soggetto all'effetto 'washout' causato dal riflesso della luce del sole, che può rappresentare un problema sui sistemi LED di qualità inferiore. Il sistema si può attivare e disattivare facilmente in base alle preferenze del guidatore.

TOCCHI DI CLASSE

19

DESIGN

TECNOLOGIE DI GUIDA

TOCCHI DI CLASSE

MOTORI

SICUREZZA



COMFORT PER TUTTI

SEDILI

I modelli SE Dynamic sono equipaggiati di serie con sedili in pelle pieno fiore, oltre alla regolazione elettrica con funzione memoria per i sedili anteriori. Opzionalmente, si possono richiedere i sedili anteriori riscaldati con controllo individuale.

Per il massimo comfort, sui modelli HSE Dynamic sono disponibili anche i sedili anteriori climatizzati. Questa opzione offre riscaldamento e raffreddamento per i sedili in pelle Oxford di serie. A completare il tutto, la funzione massaggio opzionale sui sedili anteriori consente al guidatore e al passeggero seduto davanti di scegliere fra cinque impostazioni tramite il Touch-screen.

CLIMATIZZATORE A TEMPO

Il climatizzatore a tempo opzionale consente di preriscaldare il motore. Questa funzione convoglia il calore in eccesso all'interno dell'abitacolo, per poter trovare il veicolo già piacevolmente caldo quando si sale a bordo. Allo stesso modo, quando fa caldo è possibile rinfrescare l'abitacolo. È inoltre possibile attivare o programmare il sistema attraverso il Touch-screen per impostare, ad esempio, un preciso orario di attivazione la mattina.

LUCI INTERNE CONFIGURABILI

I modelli HSE Dynamic offrono di serie le luci configurabili interne, controllabili dal Touch-screen del veicolo, con una scelta di dieci colori. È possibile configurare anche il livello di luminosità e utilizzare la funzione 'Stealth' per ridurre al minimo l'illuminazione dell'abitacolo. Crea l'atmosfera giusta. Goditi il comfort della tua vettura. Scegli la guida perfetta in ogni occasione.



ABOVE & BEYOND

> CONCESSIONARI

> CONFIGURATORE

INDICE

SPECIFICHE



TOCCHI DI CLASSE

21

DESIGN

TECNOLOGIE DI GUIDA

TOCCHI DI CLASSE

MOTORI

SICUREZZA

LAND ROVER INCONTROL

InControl è la nostra suite di tecnologie avanzate che collega te e la tua Range Rover Evoque Convertibile al resto del mondo. Ti aiuta a mantenere le tue connessioni digitali quotidiane e ti collega in modo integrato e sicuro al tuo veicolo quando sei lontano.



INCONTROL TOUCH PRO

Il sistema di infotainment InControl Touch Pro è rapido, intuitivo e si può adattare alle tue esigenze personali.

Le funzionalità principali di InControl Touch Pro sono:

- Un Touch-screen da 10.2" di serie che funziona come uno smartphone o un tablet con display multi-touch. La schermata iniziale è personalizzabile per farti trovare subito disponibili i tuoi widget preferiti e ha un pannello laterale interattivo perfetto per il multi-tasking.
- InControl Touch Pro Navigation è presente di serie sui modelli HSE Dynamic. Il sistema di guida è così intelligente da capire dove vuoi andare anche se pronunci male una destinazione o non conosci l'indirizzo completo. Questo sistema di navigazione totalmente integrato usa la tecnologia 'Dead Reckoning' per localizzare con precisione la posizione del tuo veicolo e garantirti una guida corretta evitando errori, soprattutto nelle gallerie o in aree con molti edifici.



ABOVE & BEYOND

> CONCESSIONARI

> CONFIGURATORE

INDICE

SPECIFICHE

INCONTROL PROTECT

InControl Protect offre di serie un pacchetto completo di funzionalità. Garantisce più sicurezza sia a bordo che lontani dalla propria Range Rover Evoque Convertibile.

- La funzione **SOS Chiamata di Emergenza** invia automaticamente i dati sulla tua posizione e ti mette in contatto con i servizi di soccorso se a seguito di un incidente si aprono gli airbag. La chiamata di emergenza è attivabile anche manualmente.
- La **Chiamata per Guasto** si attiva con la pressione di un pulsante e ti mette in contatto con il soccorso stradale trasmettendo le informazioni principali del veicolo, la sua posizione e alcuni dati di diagnostica per un intervento più rapido.
- **Remote Essentials** è invece un'applicazione che permette di monitorare il veicolo da remoto direttamente tramite lo smartphone, fornendo informazioni essenziali e statistiche sul veicolo, fra cui i livelli del carburante, l'autonomia e il registro dei viaggi.

INCONTROL SECURE

Per una tranquillità assoluta, la funzione opzionale InControl Secure offre il tracciamento del veicolo rubato. Questa funzione rileva movimenti non autorizzati della tua Range Rover Evoque Convertibile e ti avvisa. Quindi, in collaborazione con le autorità, fornisce informazioni per aiutare a localizzare la posizione del veicolo e facilitarne il recupero.

INCONTROL CONNECT PRO

InControl Connect Pro è un pacchetto opzionale di tecnologie e applicazioni che offre la massima connettività e praticità oggi disponibili. Queste le principali caratteristiche:

- **Remote Premium** è un'app multifunzione che ti permette di monitorare e di interagire con la tua Range Rover Evoque Convertibile. Puoi avviare da remoto il motore per impostare la temperatura che desideri, chiudere e aprire le portiere, localizzare il veicolo su una mappa o tramite lampeggiamento e avviso acustico e tenere un registro dei tuoi viaggi: tutto sempre dall'app del tuo smartphone.

- **InControl Apps** offre una gamma di app approvate da Land Rover per connettere l'auto al tuo smartphone. È possibile utilizzare in modo sicuro e comodo le app ottimizzate per migliorare la tua esperienza di guida.

InControl Pro Services offre una serie di funzionalità di connessione fra cui:

- **Wi-Fi Hotspot** per creare nell'auto un hotspot 3G usando l'antenna del veicolo e installando una SIM card in tuo possesso. In questo modo puoi disporre di una connessione stabile e sicura con il mondo esterno. Puoi connettere fino a otto dispositivi per leggere le e-mail, navigare sul Web e scaricare contenuti.
- **Route Planner Companion App** offre una navigazione completa dal punto di partenza a quello di arrivo. Puoi programmare destinazione e itinerario tramite uno smartphone Apple o Android ed avere a disposizione il percorso anche sul Touch-screen del veicolo. Una volta completato il viaggio in auto, l'app può guidarti anche a piedi o con i trasporti pubblici (dove supportati) fino a destinazione.

- **Live** offre una serie di servizi con informazioni aggiornate fra cui le ultime notizie, il tempo, prezzi locali del carburante e tracciamento dei voli. I servizi Live sono aggiornabili per tutto il ciclo di vita del tuo veicolo.
- **Commute Mode** consente al veicolo di imparare quale sia il tuo percorso quotidiano e avvisarti automaticamente sul tempo di percorrenza previsto in base ai dati di traffico del momento, per tutti i diversi itinerari appresi dal sistema per quel tuo specifico spostamento.
- **Arrival Mode** visualizza un'immagine a 360° a livello della strada della tua destinazione per arrivare alla fine del viaggio più facilmente. L'immagine viene visualizzata nuovamente a circa 200 metri dall'arrivo per aiutarti a identificare più facilmente la tua destinazione. È utile in particolare quando i numeri civici non sono facilmente leggibili.
- **Arrival Mode Parking** visualizza la disponibilità di parcheggio vicino alla tua destinazione (dove la funzione è supportata).

Le funzionalità specifiche, le opzioni e la disponibilità stessa del sistema InControl dipendono dai singoli mercati. Per ulteriori informazioni, rivolgiti al tuo concessionario Land Rover di fiducia.

Alcune funzioni richiedono l'installazione di una Micro SIM con un contratto dati.

iPhone® è un marchio di Apple Inc., registrato negli USA e in altri paesi.

TOCCHI DI CLASSE

23

DESIGN

TECNOLOGIE DI GUIDA


TOCCHI DI CLASSE

MOTORI

SICUREZZA

MOTORI

Grazie a un'avanzata gamma di efficienti motori 4 cilindri diesel e benzina, associati a un sofisticato cambio automatico a 9 rapporti, Range Rover Evoque Convertibile offre prestazioni brillanti, ampia potenza e reattività.





ABOVE & BEYOND

> CONCESSIONARI

> CONFIGURATORE

INDICE

SPECIFICHE

DIESEL INGENIUM

Il nuovo motore diesel Ingenium garantisce prestazioni assolutamente inedite sia in termini di emissioni che di consumo di carburante.

Il motore 2.0 4 cilindri Ingenium è disponibile con due livelli di potenza: 150 CV e 180 CV, con trazione integrale di serie.

Gli ingegneri Land Rover hanno prestato la massima attenzione alla riduzione del peso, mantenendo tuttavia una robustezza e una raffinatezza eccellenti.

Un efficiente sistema common rail a solenoide inietta il carburante nelle camere di combustione con maggiore precisione e minor rumore. Inoltre gli attriti interni sono stati ridotti del 17% rispetto alla precedente generazione di questi motori turbodiesel, con netti miglioramenti di efficienza, fluidità e reattività.

Il nuovo motore Ingenium non è solo molto più leggero, efficiente e raffinato del predecessore, ma è anche più accessibile e conveniente grazie a intervalli di assistenza estesi da 16.000 a 21.000 chilometri (o ogni due anni, se non si raggiungono i chilometri previsti).

BENZINA Si4

Il motore benzina Si4 è una leggera unità 2.0 totalmente in alluminio con 240 CV e trazione integrale di serie. È dotato di tecnologia d'iniezione di ultimissima generazione, turbo evoluto e doppia fasatura variabile indipendente dalle valvole, per offrire consumi di carburante ed emissioni CO₂ ridotti, ma prestazioni pari ai motori tradizionali con cilindrata superiore.

È un motore che si distingue subito per il sound corposo che si avverte ai regimi più elevati, oltre che per il sistema di gestione elettronica all'avanguardia.

Inoltre, la tecnologia Smart Regenerative Charging, ricarica la batteria in fase di frenata, immagazzinando l'energia e riducendo i consumi.

CAMBIO AUTOMATICO A 9 RAPPORTI

Il cambio automatico a 9 velocità di Range Rover Evoque Convertibile è uno fra i più efficienti e avanzati mai usati su un veicolo di serie.

I rapporti ravvicinati migliorano la risposta in accelerazione, oltre a migliorare comfort e raffinatezza di guida. La marcia più alta non solo riduce i consumi, ma migliora anche il comfort grazie ad un livello di

rumore inferiore quando si viaggia a velocità sostenuta. Il cambio automatico a 9 velocità è estremamente robusto e si adatta perfettamente alle grandi doti all-terrain di Land Rover, mantenendo eccellenti livelli di capacità ed efficienza.

MOTORI

25

DESIGN

TECNOLOGIE DI GUIDA

TOCCHI DI CLASSE

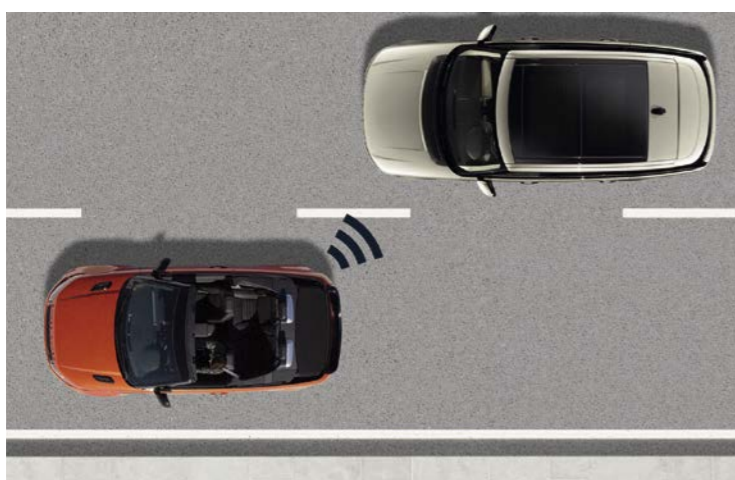
MOTORI

SICUREZZA

SICUREZZA

La sicurezza è stata una priorità assoluta durante tutto lo sviluppo di Range Rover Evoque Convertibile, come del resto avviene per ogni altra Land Rover. In tutti i modelli, le posizioni dei sedili sono pensate per garantire un elevato standard di protezione degli occupanti, la cui incolumità è garantita da un pacchetto di sicurezza completo che prevede airbag per guidatore e passeggero, airbag all'altezza delle ginocchia per il guidatore e airbag laterali a protezione della testa. Inoltre, i sedili posteriori hanno i punti di ancoraggio ISOFIX di serie.

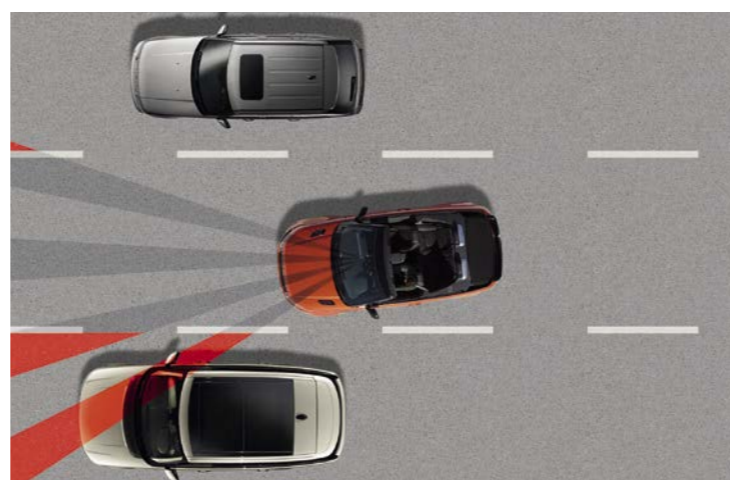
ASSISTENZA AVANZATA ALLA GUIDA



BLIND SPOT MONITOR

Il Blind Spot Monitor è accompagnato dalla funzione di rilevamento del traffico in retromarcia. Progettati per vedere ciò che potrebbe sfuggire a chi guida, questi sistemi opzionali utilizzano sensori nascosti nei paraurti laterali e posteriore. Quando un veicolo entra in un punto cieco a lato della vettura, il sistema Blind Spot Monitor avvisa il guidatore tramite una spia di segnalazione nello specchietto retrovisore sul lato corrispondente. Se un veicolo si avvicina rapidamente da dietro durante un cambio di corsia, il sistema avvisa il guidatore con un lampeggiamento dell'icona nel retrovisore esterno.

Attivo in retromarcia, il rilevamento del traffico in retromarcia informa il guidatore, con avvisi acustici e visivi, se un veicolo in avvicinamento da uno dei lati rappresenta un potenziale pericolo.



LANE KEEPING ASSIST

La funzione opzionale Lane Keeping Assist è associata alla frenata di emergenza autonoma e al monitoraggio delle condizioni di guida. Il sistema utilizza la telecamera frontale per rilevare le linee di demarcazione della corsia davanti al veicolo. Se rileva che il veicolo si sta allontanando troppo dalla corsia, il sistema corregge la traiettoria mantenendo l'auto nella posizione corretta. Se il guidatore inserisce l'indicatore di direzione per cambiare intenzionalmente corsia il sistema non si attiva.

La frenata di emergenza autonoma avvisa il guidatore in caso di imminente collisione con un altro veicolo e attiva il sistema frenante se il guidatore non reagisce per tempo alla situazione. Questa funzione è attiva fino a 80 km/h.

Il monitoraggio delle condizioni di guida aiuta a rilevare in anticipo eventuali colpi di sonno. In questo caso, viene visualizzato un avviso che invita il guidatore a fermarsi per una pausa.



DISPOSITIVO DI PROTEZIONE ANTIRIBALTAMENTO (RPD)

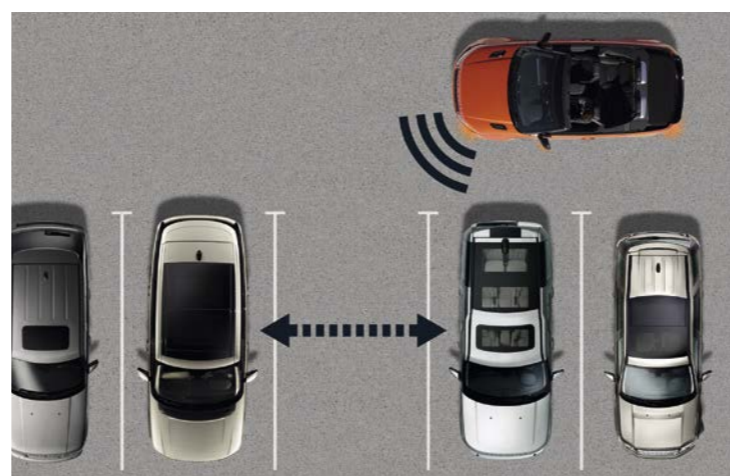
Per assicurare a tutti gli occupanti un'adeguata protezione in caso di ribaltamento, mantenendo al contempo un'estetica del veicolo pulita, dietro i sedili posteriori sono presenti di serie dei dispositivi antiribaltamento a scomparsa. Nell'improbabile caso di un inizio ribaltamento, i dispositivi fuoriescono immediatamente.



FUNZIONE RICONOSCIMENTO CARTELLI STRADALI

In collaborazione con il sistema di navigazione, questa funzione opzionale scansiona la strada davanti al veicolo per rilevare i cartelli stradali, che visualizza quindi nel centro messaggi del quadro strumenti. Il sistema rileva i seguenti cartelli: limite di velocità, divieto di sorpasso, segnaletica verticale su variazioni di velocità e cartelli stradali con informazioni aggiuntive – come richiesta di minore velocità su strade bagnate.

È possibile configurare il sistema affinché emetta avvisi quando il veicolo viaggia alla massima velocità consentita o oltre il limite, oppure quando entra in zone con divieto di sorpasso.




PARK ASSIST

L'assistenza al parcheggio comprende le funzioni Parallel Park e Parking Exit. Utilizzando dei sensori, questa funzionalità opzionale individua lo spazio per il parcheggio e assiste il guidatore durante il parcheggio in parallelo in spazi ristretti. Il display indica quando inserire la retromarcia e il sistema effettua la manovra di parcheggio automaticamente. Chi guida mantiene il controllo tramite il freno e seguendo la visualizzazione grafica nel quadro strumenti che lo guida in ogni manovra.

La funzione Parking Exit offre lo stesso tipo di assistenza per l'uscita dal parcheggio.

La funzione Perpendicular Parking è un'opzione aggiuntiva del sistema. Utile nei parcheggi a pettine e negli spazi stretti, questa funzione calcola in automatico se lo spazio scelto è abbastanza largo prima di sterzare il veicolo per farlo entrare centralmente nel parcheggio.



CONTROLLO DELLA VELOCITÀ DI CROCIERA ADATTIVO

Il controllo della velocità di crociera adattivo (ACC) è un sistema opzionale che tramite un radar aiuta a mantenere una distanza preimpostata dal veicolo che precede, anche se questo cambia velocità.

La funzione Queue Assist utilizza la tecnologia ACC per arrestare il veicolo in prossimità di ingorghi.

La funzione Intelligent Emergency Braking utilizza un radar per rilevare i veicoli che viaggiano nello stesso senso di marcia. Se il sistema calcola che una collisione frontale è ormai imminente, attiva il massimo livello di frenata per attenuare l'impatto. Questa funzione è attiva fino a 80 km/h.



ABOVE & BEYOND

> CONCESSIONARI

> CONFIGURATORE

INDICE

SPECIFICHE

RANGE ROVER EVOQUE
CONVERTIBILE TI OFFRE
TUTTE LE OPZIONI
E LA FLESSIBILITÀ
CHE PUOI DESIDERARE
PER PERSONALIZZARE
IL TUO VEICOLO.

Nelle prossime pagine potrai seguire un percorso per configurare la vettura esprimendo tutto il tuo gusto personale. Potrai scegliere il motore, l'allestimento esterno, i colori degli interni e della carrozzeria, i cerchi in lega, le finiture e i dettagli che più rispecchiamo il tuo stile personale.

Per ulteriori informazioni e per l'utilizzo del configuratore online, visita il sito www.landrover.it

30-31

1

FASE 1 MOTORI

Puoi scegliere fra una gamma di potenti motori benzina o diesel.

32-43

2

FASE 2 ALLESTIMENTI E OPZIONI

Confronta le caratteristiche di serie e opzionali di ogni modello.



ABOVE & BEYOND

> CONCESSIONARI

> CONFIGURATORE

INDICE

SPECIFICHE

44-45

3

FASE 3 COLORI

La nostra ampia offerta ti permette di esprimere appieno il tuo gusto personale.

46-47

4

FASE 4 CERCHI IN LEGA

Tanti stili disponibili, ciascuno studiato per esaltare l'audace design esterno.

48-51

5

FASE 5 INTERNI

Colori attentamente selezionati e una vasta gamma di finiture. Puoi personalizzare il tuo spazio interno come desideri.

52-55

6

FASE 6 ACCESSORI

L'aggiunta di accessori fa sì che la vettura risponda ancora meglio alle tue esigenze.

56-57

CARATTERISTICHE TECNICHE

Informazioni e dati tecnici riguardanti le dimensioni, le prestazioni e le specifiche.



ABOVE & BEYOND

> CONCESSIONARI

> CONFIGURATORE

INDICE

SPECIFICHE

1



30



MOTORI

ALLESTIMENTI
E OPZIONI

COLORI

CERCHI IN LEGA

INTERNI

ACCESSORI

CARATTERISTICHE
TECNICHE





ABOVE & BEYOND

> CONCESSIONARI

> CONFIGURATORE

INDICE

SPECIFICHE

FASE 1
MOTORI

TRAZIONE, PRESTAZIONI MOTORE E CONSUMO CARBURANTE

Il nuovo motore diesel Ingenium è pienamente conforme alla normativa EU6, è interamente realizzato in alluminio e offre un cambio automatico a 9 rapporti. Questo consente di migliorare notevolmente i consumi e ridurre le emissioni di CO₂.

Il motore benzina Si4 è anch'esso conforme alla norma EU6, senza alcun compromesso sulle prestazioni, con un'accelerazione da 0-100 km/h in soli 8,6 secondi.

Tutti i motori sono equipaggiati con la tecnologia Stop/Start che spegne automaticamente il motore quando il veicolo è fermo per riavviarlo non appena si solleva il piede dal pedale del freno.

	DIESEL		BENZINA	
	2.0 TD4		2.0 Si4	
	AUTOMATICO	AUTOMATICO	AUTOMATICO	
POTENZA (CV)	150	180	240	
Trazione	Quattro ruote motrici (4WD)	Quattro ruote motrici (4WD)	Quattro ruote motrici (4WD)	
Potenza max CV (kW) giri/1'	150 (110) / 3.500	180 (132) / 4.000	240 (176,5) / 5.800	
Coppia max Nm/giri/1'	380 / 1.750	430 / 1.750	340 / 1.750	
Cilindrata (cc)	1.999	1.999	1.999	
Configurazione cilindri	Trasversale	Trasversale	Trasversale	
N° Cilindri	4	4	4	
CONSUMO DI CARBURANTE				
Ciclo urbano	l/100 km	6,7	6,7	11,4
Ciclo extraurbano	l/100 km	5,1	5,1	7
Ciclo combinato	l/100 km	5,7	5,7	8,6
Emissioni CO ₂ ciclo combinato	g/km	149	149	201

MODELLI E MOTORI DISPONIBILI

	SE DYNAMIC	HSE DYNAMIC
2.0 TD4 DIESEL 150 CV	■	■
2.0 TD4 DIESEL 180 CV	■	■
2.0 Si4 BENZINA 240 CV	■	■

I dati forniti provengono da test ufficiali del produttore eseguiti nel rispetto delle normative UE. Il consumo di carburante effettivo di un veicolo può variare rispetto ai risultati di tali test e i dati qui indicati hanno solo finalità comparative. Accensione spia della riserva a circa 9 litri residui.

Per configurare il tuo veicolo online visita landrover.it

31

MOTORI

ALLESTIMENTI
E OPZIONI

COLORI

CERCHI IN LEGA

INTERNI

ACCESSORI

CARATTERISTICHE
TECNICHE

2

OGNI MODELLO OFFRE UNA SCELTA DI MOTORI E CARATTERISTICHE UNICHE

Questa guida ti aiuterà a configurare la tua Range Rover Evoque Convertibile ideale. Nelle prossime pagine troverai le caratteristiche di serie di ogni modello.

RANGE ROVER EVOQUE SE DYNAMIC



- Stile carrozzeria Dynamic
- Griglia Brunel con contorno griglia Narvik Black
- Prese d'aria laterali Brunel
- Maniglie delle portiere in tinta con la carrozzeria
- Calotte degli specchietti retrovisori Narvik Black
- Scritta Range Rover Atlas su cofano e portellone posteriore
- Copertura gancio di traino Corris Grey con inserto Narvik Black
- Finitura del portellone posteriore Brunel
- Fari alogeni
- Cerchi in lega da 18" a 7 razze 'Style 706'

- Sedili elettrici in pelle pieno fiore a 8/8 regolazioni e funzione memoria
- InControl Touch Pro - Impianto audio Meridian™ con 10 altoparlanti più subwoofer
- Touch-screen 10.2"
- Tergicristalli con sensore pioggia e fari automatici
- Retrovisori esterni ripiegabili elettricamente
- Terminali quadrati con finitura lucida
- Punti di ancoraggio deflettore.

Meridian è un marchio registrato di Meridian Audio Ltd.



ABOVE & BEYOND

> CONCESSIONARI

> CONFIGURATORE

INDICE

SPECIFICHE

FASE 2
ALLESTIMENTI

RANGE ROVER EVOQUE HSE DYNAMIC



- Stesse caratteristiche della SE Dynamic, più:
- Fari fendinebbia anteriori
 - Navigazione con InControl Touch Pro
 - Telecamera posteriore
 - Luci interne configurabili
 - Climatizzatore - Bocchette posteriori
 - Protezioni soglie con scritta Range Rover illuminate
 - Prese d'aria sul cofano Narvik Black

- Caratteristiche sostitutive rispetto alla SE:
- Griglia Dynamic Narvik Black con contorno Corris Grey
 - Prese d'aria Narvik Black
 - Finitura del pannello di rivestimento del portellone posteriore Narvik Black
 - Fari allo Xeno autolivellanti con tecnologia LED
 - Cerchi in lega da 19" a 7 razze 'Style 707'
 - Sedili elettrici in pelle Oxford a 12/12 regolazioni con funzione memoria
 - Retrovisori esterni - regolabili e ripiegabili elettricamente, riscaldabili, luci di cortesia con grafica Evoque Convertibile, indicatori di direzione, funzione memoria e inclinazione automatica in retromarcia.

Per configurare il tuo veicolo online visita landrover.it

33

MOTORI

ALLESTIMENTI
E OPZIONI

COLORI

CERCHI IN LEGA

INTERNI

ACCESSORI

CARATTERISTICHE
TECNICHE



ABOVE & BEYOND

> CONCESSIONARI

> CONFIGURATORE

INDICE

SPECIFICHE



MOTORI

ALLESTIMENTI
E OPZIONI

COLORI

CERCHI IN LEGA

INTERNI

ACCESSORI

CARATTERISTICHE
TECNICHE





ABOVE & BEYOND

> CONCESSIONARI

> CONFIGURATORE

INDICE

SPECIFICHE

FASE 2
ALLESTIMENTI

BLACK PACK

Personalizzazione degli esterni

Per un effetto estetico ancora più marcato, la Range Rover Evoque Convertibile HSE Dynamic può essere ulteriormente personalizzata con il Black Pack. Perfetto per esaltare le linee atletiche del veicolo, il Black Pack rende la Range Rover Evoque Convertibile inconfondibilmente tua.

Il Black Pack è disponibile con tutte le opzioni dei colori esterni e comprende i seguenti elementi: fari anteriori, posteriori e fendinebbia oscurati, protezione sottoscocca Narvik Black sia all'anteriore che al posteriore, scritta RANGE ROVER Narvik Black sul cofano e sul portellone posteriore, finitura dei terminali di scarico Dynamic Black e cerchi in lega da 20" a 5 razze con finitura Satin Black.



Fari e fendinebbia oscurati



Cerchi in lega da 20" a 5 razze doppie con finitura Satin Black 'Style 508'



Scritta RANGE ROVER Narvik Black



Finitura terminali di scarico Dynamic Black

Per configurare il tuo veicolo online visita landrover.it

35

MOTORI

ALLESTIMENTI
E OPZIONI

COLORI

CERCHI IN LEGA

INTERNI

ACCESSORI

CARATTERISTICHE
TECNICHE



ABOVE & BEYOND

> CONCESSIONARI

> CONFIGURATORE

INDICE

SPECIFICHE

EQUIPAGGIAMENTO DI SERIE

Trasmissione, sospensioni e dinamica di guida

	2.0 TD4 150 CV	2.0 TD4 180 CV	2.0 Si4 240 CV
Cambio automatico a 9 rapporti con Drive Select, comandi del cambio PaddleShift al volante e modalità Sport, con tecnologia intelligente Stop/Start	■	■	■
Terrain Response	■	■	■
Quattro ruote motrici	■	■	■
Torque Vectoring by Braking	■	■	■
Sistema frenante anti-bloccaggio (ABS)	■	■	■
Controllo della velocità di crociera	■	■	■
	SE DYNAMIC	HSE DYNAMIC	
Controllo dinamico della stabilità	■	■	
Sistema di controllo della trazione	■	■	
Controllo della stabilità in rollo	■	■	
Riduttore della coppia motrice	■	■	
Freno di stazionamento elettronico	■	■	
Assistenza alla frenata di emergenza	■	■	
Ripartitore della forza frenante	■	■	
Controllo automatico della velocità in discesa (HDC)	■	■	
Hill Start Assist	■	■	
Sistema di controllo della stabilità per il traino	■	■	
Sensori parcheggio posteriori	■	■	
Sensori parcheggio anteriori	■	■	

■ Di serie □ Opzionale – Non disponibile



ABOVE & BEYOND

STANDARD FEATURES

Caratteristiche e finiture esterne

	SE DYNAMIC	HSE DYNAMIC
DESIGN DEL TETTO E DEGLI ESTERNI		
Finitura inferiore portiere in tinta con la carrozzeria	■	■
Paraurti anteriore Dynamic	■	■
Paraurti posteriore Dynamic	■	■
Barre sottoporta Anthracite	■	■
Calotte degli specchietti retrovisori Narvik Black	■	■
Maniglie delle portiere in tinta con la carrozzeria	■	■
CRISTALLI E SPECCHIETTI RETROVISORI		
Tergicristalli con sensore pioggia	■	■
CERCHI E OPZIONI RUOTE		
Sistema riparazione pneumatici	■	■
Sistema di controllo pressione pneumatici	■	■
Dadi antifurto	■	■

■ Di serie □ Opzionale – Non disponibile



ABOVE & BEYOND

> CONCESSIONARI

> CONFIGURATORE

INDICE

SPECIFICHE

EQUIPAGGIAMENTO DI SERIE

Sedili, caratteristiche e finiture interne

	SE DYNAMIC	HSE DYNAMIC
VOLANTE		
Piantone sterzo regolabile manualmente (4 vie)	■	■
Volante in pelle perforata Oxford con comandi per impianto audio, controllo della velocità di crociera e connettività telefonica Bluetooth®	■	■
FINITURE INTERNE		
Alluminio tramato	■	■
EQUIPAGGIAMENTI INTERNI		
Set di tappetini con bordo a contrasto	■	■
Specchietto retrovisore interno fotocromatico	■	■
Climatizzatore ATC con filtro antipolline	■	■
Pulsante Start/Stop per l'avviamento del motore	■	■
Sensore di prossimità e rilevamento touch per luci di lettura sopra la testa	■	■
Apertura/chiusura centralizzata dei finestrini tramite il telecomando della chiave	■	■
Vano console centrale con copertura scorrevole	■	■
Spazio per i piedi, vano portaoggetti, sblocco delle portiere e console in alto illuminati, luce per il vano di carico e luce di lettura interna	■	■
Specchietto di cortesia illuminato	■	■
Punti di ancoraggio vano bagagli	■	■
SICUREZZA ATTIVA E PASSIVA		
Airbag (airbag guidatore e passeggero, airbag ginocchia guidatore e airbag laterali - montato su sedile con protezione per la testa)	■	■
Luci di emergenza automatiche in caso di frenata brusca	■	■
Funzione Lane Departure Warning con sistema di frenata di emergenza autonoma	■	■
Punti di ancoraggio ISOFIX per i sedili posteriori	■	■
INFORMAZIONI, COMUNICAZIONE E INTRATTENIMENTO		
Prese ausiliarie da 12 V nello scomparto anteriore e nel portabagagli	■	■
Touch-screen da 10.2" ad alta risoluzione	■	■
Land Rover InControl Touch Pro - Impianto audio digitale Meridian™ 380 W con radio e lettore CD singolo, compatibilità con dischi MP3 e file MP3, con 10 altoparlanti più subwoofer	■	■
Due ingressi USB	■	■
Streaming audio e connettività telefonica Bluetooth	■	■
Land Rover InControl Protect	■	■

■ Di serie □ Opzionale - Non disponibile

Meridian è un marchio registrato di Meridian Audio Ltd.

Il nome e il logo Bluetooth® sono marchi registrati di proprietà Bluetooth SIG, Inc., utilizzati su licenza da Land Rover.



ABOVE & BEYOND

> CONCESSIONARI

> CONFIGURATORE

INDICE

SPECIFICHE

FASE 2
ALLESTIMENTI

EQUIPAGGIAMENTI OPZIONALI

Trasmissione, sospensioni e dinamica di guida

	CODICE	2.0 TD4 150 CV	2.0 TD4 180 CV	2.0 Si4 240 CV	DESCRIZIONE
All-Terrain Progress Control	095CB	-	□	□	Vedere pagina 12.
Quattro ruote motrici con Active Driveline	027JC	-	□	■	Vedere pagina 15.

	CODICE	SE DYNAMIC	HSE DYNAMIC	DESCRIZIONE
Telecamera posteriore	086FA	□	■	Fra le tecnologie di assistenza al guidatore, la telecamera posteriore è quella che migliora la visibilità posteriore in retromarcia, con enorme utilità in fase di parcheggio e quando si aggancia il rimorchio. Per facilitare le manovre in spazi stretti vengono visualizzate delle linee rappresentanti l'ingombro del veicolo e il suo percorso previsto in sovrapposizione all'immagine della visuale posteriore.
Surround Camera System	086GC	□	□	Utilizzando cinque telecamere digitali montate intorno al veicolo, questo sistema offre una visuale a 360° dello spazio circostante tramite il Touch-screen a colori, fornendo assistenza nelle manovre in spazi stretti. In fase di traino, il sistema offre informazioni aggiuntive per facilitare la retromarcia.

■ Di serie □ Opzionale - Non disponibile

Per configurare il tuo veicolo online visita landrover.it

39

MOTORI

ALLESTIMENTI
E OPZIONI

COLORI

CERCHI IN LEGA

INTERNI

ACCESSORI

CARATTERISTICHE
TECNICHE



ABOVE & BEYOND

> CONCESSIONARI

> CONFIGURATORE

INDICE

SPECIFICHE

EQUIPAGGIAMENTI OPZIONALI

Caratteristiche e finiture esterne

	CODICE	SE DYNAMIC	HSE DYNAMIC	DESCRIZIONE
DESIGN DEL TETTO E DEGLI ESTERNI				
Prese d'aria del cofano Brunel	081EE	<input type="checkbox"/>	-	
Finitura del portellone posteriore Brunel		<input checked="" type="checkbox"/>	-	
Finitura del pannello di rivestimento del portellone posteriore Narvik Black		-	<input checked="" type="checkbox"/>	
CRISTALLI E SPECCHIETTI RETROVISORI				
Parabrezza riscaldato (1)	040AK	<input type="checkbox"/>	<input type="checkbox"/>	
Parabrezza con getti lavafari riscaldati (1)	040AQ	<input type="checkbox"/>	<input type="checkbox"/>	
Vetro di protezione solare	047AP	<input type="checkbox"/>	<input type="checkbox"/>	Questo è un rivestimento metallico di alta qualità realizzato con diversi strati di titanio e argento che crea uno schermo riflettente agli infrarossi e mantiene l'auto fresca anche nella stagione calda.
Specchietti retrovisori esterni riscaldati, regolabili e ripiegabili elettricamente con luci di cortesia con grafica Range Rover Evoque Convertibile, indicatori di direzione, funzione memoria e inclinazione automatica in retromarcia	030NM	<input type="checkbox"/>	<input checked="" type="checkbox"/>	
GRUPPI OTTICI E LUCI				
Fari allo Xenon con motivo grafico a LED, automatici, autolivellanti	064CW	<input type="checkbox"/>	<input checked="" type="checkbox"/>	
Fari adattivi a LED con motivo grafico a LED, automatici, autolivellanti con Cornering Lights	064GJ	<input type="checkbox"/>	<input type="checkbox"/>	Vedere pagina 5.
Fari automatici con abbaglianti assistiti	030NT	<input type="checkbox"/>	<input type="checkbox"/>	La guida notturna o con scarsa visibilità è più semplice con i fari automatici con abbaglianti assistiti (AHBA). Quando il livello di luce esterna scende al di sotto di una determinata soglia, la funzione AHBA si attiva automaticamente e i fari diminuiscono da soli d'intensità quando il sistema rileva traffico in senso opposto, per tornare luminosi quando i veicoli sono passati.
Fari fendinebbia anteriori	064AP	<input type="checkbox"/>	<input checked="" type="checkbox"/>	
VERNICI				
Vernice metallizzata	024AZ	<input type="checkbox"/>	<input type="checkbox"/>	
Vernice metallizzata Premium	024BR	<input type="checkbox"/>	<input type="checkbox"/>	
CERCHI E OPZIONI RUOTE				
Ruota di scorta temporanea da 18" (2)	029NZ	<input type="checkbox"/>	<input type="checkbox"/>	
Valigetta attrezzi (3)	056AX	<input type="checkbox"/>	<input type="checkbox"/>	

■ Di serie □ Opzionale - Non disponibile

(1) Opzionale con Cold Climate Convenience Pack (2) Non disponibile con sistema riparazione pneumatico (3) Disponibile solo con ruota di scorta temporanea da 18"



ABOVE & BEYOND

> CONCESSIONARI

> CONFIGURATORE

INDICE

SPECIFICHE

FASE 2
ALLESTIMENTI

Sedili, caratteristiche e finiture interne

	CODICE	SE DYNAMIC	HSE DYNAMIC	DESCRIZIONE
SEDILI				
Sedili anteriori riscaldati	033BV	<input type="checkbox"/>	<input type="checkbox"/>	Vedere pagina 20.
Sedili anteriori climatizzati (4)	033GQ	-	<input type="checkbox"/>	Vedere pagina 20.
Funzione massaggio sedili anteriori (5)	033UO	-	<input type="checkbox"/>	Vedere pagina 20.
Sedili elettrici a 12/12 regolazioni con funzione memoria – Guida: avanti/indietro, reclinazione, altezza, inclinazione, supporto lombare a quattro regolazioni, funzione memoria. Passeggero: avanti/indietro, reclinazione, altezza, inclinazione, supporto lombare a quattro regolazioni e memoria	033UF	<input type="checkbox"/>	<input checked="" type="checkbox"/>	
Sedili elettrici a 14/14 regolazioni con funzione memoria – Guida: avanti/indietro, reclinazione, altezza, inclinazione, supporto lombare a quattro regolazioni, imbottiture regolabili e funzione memoria. Passeggero: avanti/indietro, reclinazione, altezza, inclinazione, supporto lombare a quattro regolazioni, imbottiture regolabili e funzione memoria	033UG	-	<input type="checkbox"/>	
Interno completamente in pelle Oxford	032CG	-	<input type="checkbox"/>	Pelle Oxford anche per parte superiore portiere e quadro strumenti.
Sacca da sci con passante nel bracciolo centrale del sedile posteriore	033DF	<input type="checkbox"/>	<input type="checkbox"/>	Vedere pagina 8.
VOLANTE				
Volante riscaldabile (6)	032DV	<input type="checkbox"/>	<input type="checkbox"/>	
FINITURE INTERNE				
Gloss Black Strata	088GQ	-	<input type="checkbox"/>	Vedere pagina 48.
EQUIPAGGIAMENTI INTERNI				
Protezioni soglie cromate	048BG	<input type="checkbox"/>	-	
Tappetini Premium bordati	079CA	-	<input type="checkbox"/>	
Climatizzatore automatico con filtro antipolline, sensore della qualità dell'aria e ricircolo automatico	067BN	<input type="checkbox"/>	<input checked="" type="checkbox"/>	
Bocchette del climatizzatore posteriori	088AL	<input type="checkbox"/>	<input checked="" type="checkbox"/>	
Pacchetto fumatori	094AA	<input type="checkbox"/>	<input type="checkbox"/>	Include portacenere singolo e accendisigari singolo.
Deflettore (7)	041EB	<input type="checkbox"/>	<input type="checkbox"/>	Vedere pagina 8.

■ Di serie □ Opzionale - Non disponibile

(4) Disponibile solo con i sedili a 14/14 regolazioni con memoria (5) Disponibile solo con i sedili anteriori climatizzati (6) Disponibile solo con il pacchetto Cold Climate Convenience (7) Come altri veicoli cabriolet, il deflettore dell'aria non può essere usato quando sono presenti passeggeri seduti dietro

Il nome e il logo Bluetooth® sono marchi registrati di proprietà Bluetooth SIG, Inc., utilizzati su licenza da Land Rover.

Per configurare il tuo veicolo online visita landrover.it

41

MOTORI

ALLESTIMENTI
E OPZIONI

COLORI

CERCHI IN LEGA

INTERNI

ACCESSORI

CARATTERISTICHE
TECNICHE



ABOVE & BEYOND

> CONCESSIONARI

> CONFIGURATORE

INDICE

SPECIFICHE

EQUIPAGGIAMENTI OPZIONALI

Sicurezza attiva e passiva

	CODICE	SE DYNAMIC	HSE DYNAMIC	DESCRIZIONE
Allarme volumetrico	076EL	<input type="checkbox"/>	<input type="checkbox"/>	Questo sistema di allarme include il sensore di inclinazione, il segnalatore acustico della batteria e tutte le funzioni perimetriche. Se il veicolo viene inclinato l'allarme si attiva. È inoltre incluso il meccanismo di blocco ad alta sicurezza.
Blind Spot Monitor con funzione di rilevamento del traffico in retromarcia (1)	086GF	<input type="checkbox"/>	<input type="checkbox"/>	Vedere pagina 26.
Sensori guado (Wade Sensing) (1) (2)	075EC	<input type="checkbox"/>	<input type="checkbox"/>	Vedere pagina 13.
Adaptive Cruise Control with Queue Assist, Forward Alert, and High Speed Intelligent Emergency Braking*	065AF	-	<input type="checkbox"/>	Vedere pagina 27.
Funzioni Lane Keeping Assist con Lane Departure Warning, frenata di emergenza autonoma e monitoraggio delle condizioni di guida	086BD	<input type="checkbox"/>	<input type="checkbox"/>	Vedere pagina 26.
Funzione riconoscimento cartelli stradali (3)	086DB	<input type="checkbox"/>	<input type="checkbox"/>	Vedere pagina 27.
Park Assist (4)	086HA	<input type="checkbox"/>	<input type="checkbox"/>	Vedere pagina 27.
Controllo distanza parcheggio a 360° (5)	036MB	<input type="checkbox"/>	<input type="checkbox"/>	La funzione di controllo distanza parcheggio a 360° offre più sicurezza negli spazi ristretti, ad esempio nei parcheggi multipiano. Efficace entro i 16 km/h di velocità.
Homelink®	025FG	<input type="checkbox"/>	<input type="checkbox"/>	Il sistema Homelink® è un trasmettitore universale montato sul lato inferiore dello specchietto retrovisore interno. È possibile programmare questo trasmettitore perché gestisca fino a 3 sistemi con controllo wireless per la casa o l'ufficio, come le porte del garage, il cancello automatico o l'illuminazione di sicurezza.
Accesso senza chiave (keyless entry)	066AC	<input type="checkbox"/>	<input type="checkbox"/>	La funzione di accesso senza chiave segna la fine dell'eterna ricerca delle chiavi in tasca o nella borsa. Il guidatore ora può aprire il veicolo oppure chiudere e attivare l'antifurto senza dover estrarre la Smart key dalla borsa o dalla tasca.
Climatizzatore a tempo e Preriscaldatore motore	043BB	<input type="checkbox"/>	<input type="checkbox"/>	Vedere pagina 20.
INFORMAZIONI, COMUNICAZIONE E INTRATTENIMENTO				
Land Rover InControl Touch Pro – Impianto audio Meridian™ Digital Surround da 660 W con radio e lettore CD singolo, compatibilità con dischi e file MP3, con 12 altoparlanti più subwoofer	025GQ	<input type="checkbox"/>	<input type="checkbox"/>	Vedere pagine 16 e 22.
Radio DAB (Digital Audio Broadcast)	025JB	<input type="checkbox"/>	<input type="checkbox"/>	
Land Rover InControl Touch Pro Navigation	087AU	<input type="checkbox"/>	<input checked="" type="checkbox"/>	Vedere pagina 22.
Head Up Display (HUD) (6)	039IB	<input type="checkbox"/>	<input type="checkbox"/>	Vedere pagina 19.
Land Rover InControl Remote Premium (7)	011DA	<input type="checkbox"/>	<input type="checkbox"/>	Vedere pagina 23.
Land Rover InControl Secure	011AE	<input type="checkbox"/>	<input type="checkbox"/>	Vedere pagina 23.
Land Rover InControl Pro Services (7)	025RC	<input type="checkbox"/>	<input type="checkbox"/>	Vedere pagina 23.
Land Rover InControl Apps (7)	025PA	<input type="checkbox"/>	<input type="checkbox"/>	Vedere pagina 23.

■ Di serie □ Opzionale – Non disponibile

(1) Disponibile solo con retrovisori esterni ripiegabili elettricamente con funzione memoria (2) Disponibile solo con Surround Camera System e Blind Spot Monitor (3) Richiede il sistema InControl Touch Pro Navigation (4) Disponibile solo con controllo distanza parcheggio a 360° (5) Disponibile solo con Park Assist (6) Disponibile solo con sistema InControl Touch Pro Navigation. Disponibile solo con parabrezza anti-infrarossi (7) Disponibile solo con il pacchetto InControl Connect Pro

*Disponibile solo con motori Si4.

Meridian è un marchio registrato di Meridian Audio Ltd.



ABOVE & BEYOND

> CONCESSIONARI

> CONFIGURATORE

INDICE

SPECIFICHE

FASE 2
ALLESTIMENTI

EQUIPAGGIAMENTI OPZIONALI

Pacchetti opzionali

	CODICE	SE DYNAMIC	HSE DYNAMIC	DESCRIZIONE
Cold Climate Convenience Pack	072BI	<input type="checkbox"/>	<input type="checkbox"/>	Comprende parabrezza riscaldato, lavafari elettrici riscaldati e volante riscaldato.
Driver Assistance Pack	086JA	<input type="checkbox"/>	<input type="checkbox"/>	Comprende Park Assist con funzioni Parallel Park e Parking Exit inclusa l'opzione Perpendicular Park, Controllo distanza parcheggio a 360°, Surround Camera System con funzione di assistenza rimorchio Tow Assist, Blind Spot Monitor con Rilevamento traffico in retromarcia, Riconoscimento cartelli stradali e fari automatici con abbaglianti assistiti.
Black Pack	032EI	-	<input type="checkbox"/>	Comprende fendinebbia, fari anteriori e posteriori oscurati, sottoscocca anteriore e posteriore Narvik Black, finiture terminali di scarico Dynamic Black, scritta Range Rover (su cofano e portellone posteriore) Narvik Black e cerchi in lega da 20" con finitura Satin Black (vedere pagina 35).
Tech Pack (8)	074PL	<input type="checkbox"/>	<input type="checkbox"/>	Comprende Keyless Entry, Surround Camera System con funzione di assistenza rimorchio Tow Assist, InControl Touch Pro Navigation e fari adattivi con motivo grafico LED.
InControl Connect Pro Pack (8)	011CB	<input type="checkbox"/>	<input type="checkbox"/>	Comprende InControl Pro Services per il periodo di garanzia, InControl Apps, InControl Remote Premium.
Convenience Pack	017FI	<input type="checkbox"/>	<input type="checkbox"/>	Comprende Keyless Entry, Head Up Display e parabrezza anti-infrarossi.
Luxury Seating Pack	074RX	-	<input type="checkbox"/>	Comprende sedili anteriori climatizzati, funzione memoria, 14/14 regolazioni con massaggio – Guida: avanti/indietro, reclinazione, altezza, inclinazione, supporto lombare a quattro regolazioni, imbottiture regolabili. Passeggero: avanti/indietro, reclinazione, altezza, inclinazione, supporto lombare a quattro regolazioni, imbottiture regolabili e interni completamente in pelle Oxford.
Lux Pack	074OU	-	<input type="checkbox"/>	Comprende controllo distanza parcheggio a 360°, Park Assist con Parallel Park e Parking Exit inclusa l'opzione Perpendicular Park, Surround Camera System con funzione di assistenza rimorchio Tow Assist, Blind Spot Monitor con Rilevamento traffico in retromarcia, Keyless Entry, Land Rover InControl Touch Pro – Impianto audio Meridian™ Surround (660 W) con radio e lettore CD singolo, compatibilità con dischi e file MP3, con 12 altoparlanti più subwoofer, riconoscimento cartelli stradali, fari automatici con abbaglianti assistiti, sacca da sci con passante nel bracciolo centrale del sedile posteriore e deflettore.

■ Di serie □ Opzionale – Non disponibile

(8) Disponibile solo con sistema InControl Touch Pro Navigation

Per configurare il tuo veicolo online visita landrover.it

43

MOTORI

ALLESTIMENTI
E OPZIONI

COLORI

CERCHI IN LEGA

INTERNI

ACCESSORI

CARATTERISTICHE
TECNICHE



ABOVE & BEYOND

> CONCESSIONARI

> CONFIGURATORE

INDICE

SPECIFICHE

3

Colori della carrozzeria

Fuji White
(Pastello)



Yulong White
(Metallizzato)



Baltoro Ice
(Metallizzato)



Indus Silver
(Metallizzato)



Waitomo Grey
(Metallizzato Premium)



Scotia Grey
(Metallizzato)





ABOVE & BEYOND

> CONCESSIONARI

> CONFIGURATORE

INDICE

SPECIFICHE

FASE 3
COLORI

Colori della carrozzeria

Corris Grey
(Metallizzato)




Kaikoura Stone
(Metallizzato)



Phoenix Orange
(Metallizzato Premium)



Firenze Red
(Metallizzato)




Aintree Green
(Metallizzato)



Loire Blue
(Metallizzato)



Santorini Black
(Metallizzato)



Per configurare il tuo veicolo online visita landrover.it

45

MOTORI

ALLESTIMENTI
E OPZIONI

COLORI

CERCHI IN LEGA

INTERNI

ACCESSORI

CARATTERISTICHE
TECNICHE

4



CERCHI IN LEGA DA 17" A 10 RAZZE 'STYLE 105'



CERCHI IN LEGA DA 18" A 5 RAZZE DOPPIE 'STYLE 506'



CERCHI IN LEGA DA 18" A 7 RAZZE 'STYLE 706'



CERCHI IN LEGA DA 19" A 10 RAZZE CON FINITURA DIAMOND TURNED 'STYLE 103'



CERCHI IN LEGA DA 19" A 10 RAZZE CON FINITURA TECHNICAL GOLD 'STYLE 103'^Δ



CERCHI IN LEGA DA 19" A 7 RAZZE DOPPIE 'STYLE 707'



CERCHI IN LEGA DA 20" A 5 RAZZE DOPPIE 'STYLE 504'



CERCHI IN LEGA DA 20" A 5 RAZZE DOPPIE CON FINITURA SHADOW CHROME 'STYLE 504'

	CODICE OPZIONE	SE DYNAMIC	HSE DYNAMIC
CERCHI IN LEGA			
17" a 10 razze 'Style 105'	029QL	Δ	Δ
18" a 5 razze doppie 'Style 506'	029TD	□	Δ
18" a 7 razze 'Style 706'	029XS	■	-
19" a 10 razze con finitura Diamond Turned 'Style 103'	029TF	-	□
19" a 10 razze con finitura Technical Gold 'Style 103' ^Δ	VPLVW0113	□	□
19" a 7 razze doppie 'Style 707'	029XU	□	■
20" a 5 razze doppie 'Style 504'	029PP	□	□
20" a 5 razze doppie con finitura Shadow Chrome 'Style 504'	029QF	□	□

■ Di serie □ Opzionale Δ Opzionale senza costo aggiuntivo - Non disponibile



CERCHI IN LEGA DA 20" A 5 RAZZE DOPPIE
CON FINITURA TECHNICAL GOLD
'STYLE 504'^Δ



CERCHI IN LEGA DA 20" A 5 RAZZE DOPPIE
'STYLE 508'



CERCHI IN LEGA DA 20" A 5 RAZZE DOPPIE
CON FINITURA SATIN BLACK*
'STYLE 508'



CERCHI IN LEGA DA 20" FORGIATI A 6 RAZZE
CON FINITURA VIBRATION POLISHED
'STYLE 601'



CERCHI IN LEGA DA 20" FORGIATI A 9 RAZZE
CON FINITURA POLISHED SILVER
'STYLE 901'



CERCHI IN LEGA DA 20" FORGIATI A 9 RAZZE
CON FINITURA GLOSS BLACK
'STYLE 901'^Δ



CERCHI IN LEGA DA 20" FORGIATI A 9 RAZZE
CON FINITURA TECHNICAL GREY
'STYLE 901'^Δ



CERCHI IN LEGA DA 20" FORGIATI A 9 RAZZE
CON FINITURA FUJI WHITE
'STYLE 901'^Δ

	CODICE OPZIONE	SE DYNAMIC	HSE DYNAMIC
CERCHI IN LEGA			
20" a 5 razze doppie con finitura Technical Gold 'Style 504' ^Δ	VPLVW0114	<input type="checkbox"/>	<input type="checkbox"/>
20" a 5 razze doppie 'Style 508'	029VY	<input type="checkbox"/>	<input type="checkbox"/>
20" a 5 razze doppie con finitura Satin Black 'Style 508'*	029VX	-	<input type="checkbox"/>
20" a 6 razze forgiati con finitura Vibration Polished 'Style 601'	029TG	<input type="checkbox"/>	<input type="checkbox"/>
20" a 9 razze forgiati con finitura Polished Silver 'Style 901'	029MY	<input type="checkbox"/>	<input type="checkbox"/>
20" a 9 razze forgiati con finitura Gloss Black 'Style 901' ^Δ	VPLVW0094	<input type="checkbox"/>	<input type="checkbox"/>
20" a 9 razze forgiati con finitura Technical Grey 'Style 901' ^Δ	VPLVW0075	<input type="checkbox"/>	<input type="checkbox"/>
20" a 9 razze forgiati con finitura Fuji White 'Style 901' ^Δ	VPLVW0074	<input type="checkbox"/>	<input type="checkbox"/>

*Disponibili solo con il Black Pack opzionale.

^ΔDisponibili solo come accessorio. Solo cerchi. Borchia centrale disponibile separatamente.

5

COMBINAZIONI DI COLORI E RIVESTIMENTI

Ora che hai scelto il tuo modello, puoi utilizzare questa sezione per selezionare la combinazione perfetta di colori interni e colore della carrozzeria.

	(A)	(B)	(C)	(D)	(E)
COMBINAZIONI DI COLORI	EBONY / EBONY (pagina 50)	LUNAR / IVORY (pagina 51)	PIMENTO / EBONY (pagina 51)	VINTAGE TAN / EBONY (pagina 51)	LUNAR / ICE (pagina 51)
COLORI INTERNI					
Imbottitura laterale sedile	Ebony	Lunar	Ebony	Ebony	Lunar
Interno sedile	Ebony	Ivory	Pimento	Vintage Tan	Ice
Rivestimento pianale	Ebony	Lunar	Ebony	Ebony	Lunar
MODELLO					
SE Dynamic (Pelle pieno fiore traforata)	○	-	-	-	-
HSE Dynamic (Pelle Oxford traforata)	○	○	-	-	-
HSE Dynamic (Interni interamente in pelle Oxford)	○	○	○	○	○
FINITURA CONSOLE CENTRALE/INSERTO ORIZZONTALE					
Inserti in alluminio tramato	○	○	○	○	○
Inserti in Gloss Black Strata (1)	○	○	○	○	○
COLORI CONSIGLIATI PER LA CARROZZERIA					
Fuji White (Pastello)	▲	▲	▲	▲	▲
Yulong White (Metallizzato)	▲	▲	▲	▲	▲
Baltoro Ice (Metallizzato)	▲	○	○	-	▲
Indus Silver (Metallizzato)	▲	▲	▲	▲	▲
Waitomo Grey (Metallizzato Premium)	▲	▲	▲	▲	▲
Scotia Grey (Metallizzato)	▲	▲	▲	▲	▲
Corris Grey (Metallizzato)	▲	▲	▲	▲	▲
Kaikoura Stone (Metallizzato)	○	○	○	▲	○
Phoenix Orange (Metallizzato Premium)	▲	○	○	▲	-
Firenze Red (Metallizzato)	▲	▲	▲	-	○
Aintree Green (Metallizzato)	▲	○	○	▲	○
Loire Blue (Metallizzato)	▲	▲	○	○	▲
Santorini Black (Metallizzato)	▲	▲	▲	▲	▲

▲ Combinazione scelta dal designer ○ Combinazione disponibile - Non disponibile

(1) Solo su HSE Dynamic.

La tabella in alto offre una guida alle opzioni. Per ulteriori informazioni, rivolgiti al tuo concessionario Land Rover di fiducia.

Ogni interno è disponibile in un massimo di due combinazioni di colori. L'immagine e la tabella a destra indicano in quale punto dell'abitacolo si trova ogni colore che hai scelto.



	1	2	3	4	5
COMBINAZIONI DI COLORI	INSERTI DELLE PORTIERE	BRACCIOLI DELLE PORTIERE	PARTE INFERIORE DELLE PORTIERE	PARTE SUPERIORE DELLA PLANCIA	SEZIONE CENTRALE DELLA PLANCIA
(A) Ebony / Ebony	Ebony	Ebony	Ebony	Ebony	Ebony
(B) Lunar / Ivory	Ivory	Lunar	Lunar	Lunar	Lunar
(C) Pimento / Ebony	Pimento	Ebony	Ebony	Ebony	Ebony
(D) Vintage Tan / Ebony	Vintage Tan	Ebony	Ebony	Ebony	Ebony
(E) Lunar / Ice	Ice	Lunar	Lunar	Lunar	Lunar

COMBINAZIONI DI COLORI E RIVESTIMENTI DISPONIBILI

L'abitacolo della Range Rover Evoque Convertibile è una perfetta rappresentazione di eleganza contemporanea. Una combinazione unica di pelli pregiate e superbe finiture in metallo che ti farà sentire sempre a tuo agio. L'attenzione per il dettaglio è evidente ovunque.

A **Ebony / Ebony** (disponibile su SE Dynamic e HSE Dynamic*)



*Con o senza interni interamente in pelle.

B Lunar / Ivory (disponibile su HSE Dynamic*)



C Pimento / Ebony (disponibile solo su HSE Dynamic con interni interamente in pelle Oxford)



D Vintage Tan / Ebony (disponibile solo su HSE Dynamic con interni interamente in pelle Oxford)



E Lunar / Ice (disponibile solo su HSE Dynamic con interni interamente in pelle Oxford)





ABOVE & BEYOND

> CONCESSIONARI

> CONFIGURATORE

INDICE

SPECIFICHE

6

ACCESSORI LAND ROVER



Range Rover Evoque Convertibile è così dinamica e versatile che può affrontare qualunque fondo stradale, condizione climatica e situazione di guida. Chi desidera personalizzare ulteriormente Range Rover Evoque Convertibile adattandola alle proprie esigenze, troverà una gamma di eleganti e pratici accessori tutti distinti da ottima robustezza, versatilità e design.

Tutti gli accessori possono essere installati in qualsiasi momento, non solo all'atto dell'acquisto. Naturalmente, gli accessori approvati Land Rover sono concepiti e realizzati con gli stessi standard qualitativi di eccellenza dell'equipaggiamento originale del veicolo.





ABOVE & BEYOND

> CONCESSIONARI

> CONFIGURATORE

INDICE

SPECIFICHE

FASE 6
ACCESSORI



Barre sottoporta*
VPLVP0229

Realizzate in acciaio inossidabile con una finitura lucida. Il robusto aspetto off-road si adatta perfettamente al design esterno del veicolo.



Paraspruzzi posteriori†
VPLVP0069 – SE Dynamic
VPLVP0070 – HSE Dynamic

Migliorano l'estetica ed aumentano la protezione della tua Range Rover Evoque. Gli eleganti paraspruzzi riducono gli spruzzi e proteggono la vernice.



Prese d'aria laterali in fibra di carbonio
VPLVB0112

Set prese d'aria laterali in fibra di carbonio.



Prese d'aria sul cofano in fibra di carbonio**
VPLVB0113 – SE Dynamic e HSE Dynamic

Set prese d'aria sul cofano in fibra di carbonio.



Calotte specchietti in fibra di carbonio
VPLWB0145

Kit calotte specchietti in fibra di carbonio.

Calotte specchietti Union Jack a colori – VPLVB0249 (non illustrate)

Calotte specchietti Union Jack monocromatiche – VPLVB0248 (non illustrate)

*Il montaggio delle pedane laterali o delle barre sottoporta può incidere sulle capacità del veicolo fuori strada. **Disponibili solo su modelli SE Dynamic se è stata richiesta l'opzione della presa d'aria sul cofano.

†Non applicabile con il parcheggio perpendicolare. I paraspruzzi sono offerti solo per il lato posteriore dei veicoli decappottabili. Le immagini illustrano gli accessori pubblicizzati, non le specifiche del modello. Per ulteriori informazioni, rivolgiti al tuo concessionario Land Rover di fiducia.

Per ulteriori informazioni visita accessories.landrover.com

53

MOTORI

ALLESTIMENTI
E OPZIONI

COLORI

CERCHI IN LEGA

INTERNI

ACCESSORI

CARATTERISTICHE
TECNICHE



Gancio traino rimovibile
VPLVT0166

Gancio di traino rimovibile per Range Rover Evoque

Adattatore per cablaggio elettrico tipo 12N/12S* (illustrato in alto)
VPLHT0060

Adattatore per cablaggio elettrico tipo 12N*
VPLVT0064

Portabiciclette – montaggio su sfera di traino
VPLVR0067 – due biciclette
VPLVR0069 – tre biciclette

Il meccanismo con chiusura a sgancio rapido si ripiega comodamente per garantire un facile accesso al portellone posteriore. Capacità di carico massima: 40 kg per il portabiciclette da 2 bici e 51 kg per quello da 3 bici.



Borchia centrale Range Rover (finitura Bright Polished)

Borchia centrale per cerchi in lega con marchio Range Rover.



Coprivalvole personalizzati

È disponibile una gamma esclusiva di coprivalvole personalizzati fra cui modelli con i loghi Range Rover e Land Rover, raffigurazioni Union Jack e Black Jack. Ogni design rappresenta un dettaglio piccolo ma significativo per impreziosire lo stile del veicolo.



Set tappetini Premium in moquette
VPLAS0202PVJ – Ebony (illustrati in alto)
VPLAS0202LAA – Lunar

Tappetini in finissimo pile ritorto da 2.050 g, con fondo impermeabile.



Set tappetini in gomma con Union Jack
VPLVS0306 – (illustrati sopra)
VPLVS0311 – Set tappetini in gomma neri

Il set di tappetini in gomma protegge la moquette da fango ed acqua. Impermeabile e con superficie antiscivolo.



Copripedali Sport
VPLHS0044 – (illustrati in alto)

Kit copripedali Sport Range Rover Evoque. Protegge il pedale dell'acceleratore e sostituisce la protezione di gomma del pedale del freno.

PoggiapiEDE Sport
VPLVS0178

*Questo accessorio non è idoneo per roulotte, caravan o pannelli posteriori con luci LED.
†È necessario il montaggio del cablaggio elettrico a 13 poli VPLHT0061.



Protezioni soglie luminose personalizzate
VPLVS0328

Puoi personalizzare il tuo veicolo aggiungendo una scritta a tua scelta, con i font che desideri, che risalterà grazie a una leggera illuminazione bianca. Per ulteriori informazioni rivolgiti al tuo concessionario Land Rover di fiducia.



Protezioni soglie con motivo Union Jack

Il kit protezioni soglie con motivo Union Jack aggiunge un tocco di raffinatezza al tuo veicolo, riparando allo stesso tempo le soglie da graffi e scalfitture.

VPLVS0185PVJ – Ebony
VPLVS0185LAA – Lunar



Leve cambio al volante
VPLVS0187MMU – Alluminio
VPLVS0187CAY – Alluminio Rosso

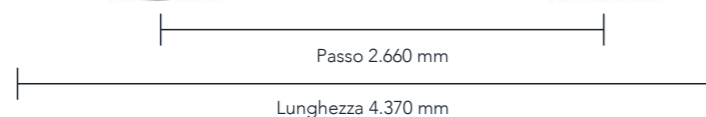
Ricavati dal pieno. Finitura anodizzata per eccezionale resistenza all'usura. Spazzolati a mano per un look Premium.



Upgrade selettore della trasmissione
VPLVS0180 – Finitura rossa del selettore della trasmissione
VPLSS0142 – Finitura argento del selettore della trasmissione
VPLSS0143PVJ – Top in pelle nera per selettore della trasmissione*

* Top in pelle nera necessario per l'upgrade selettore della trasmissione.

DIMENSIONI E CAPACITÀ



*225 mm se equipaggiata con Active Driveline.

Capacità bagagliaio

Sedili anteriori in posizione eretta
Altezza 403 mm, Larghezza 1.105 mm
Volume spazio di carico 251 litri

Spazio in altezza

Spazio in altezza anteriore 976 mm
Spazio in altezza posteriore 965 mm

Spazio per le gambe

Spazio per le gambe max anteriore 1.095 mm
Spazio per le gambe max posteriore 866 mm

Diametro di volta

Tra marciapiedi 11,3 m
Giri del volante a fine corsa 2,31



	A	B	C
Altezza di guida Standard	Standard	Standard	Standard
Angolo di attacco	19°	Standard	Standard
Angolo di dosso	Standard	18,9°	Standard
Angolo di uscita	Standard	Standard	31°



Profondità di guado

Profondità massima di guado 500 mm



ABOVE & BEYOND

> CONCESSIONARI

> CONFIGURATORE

INDICE

SPECIFICHE

CARATTERISTICHE TECNICHE

CARATTERISTICHE TECNICHE / PRESTAZIONI E DATI PRINCIPALI

	DIESEL 2.0 TD4		BENZINA 2.0 Si4
	AUTOMATICO 150	AUTOMATICO 180	AUTOMATICO 240
POTENZA (CV)			
CARATTERISTICHE MOTORE			
Potenza max kW (CV) giri/1'	110 (150) / 4.000	132 (180) / 4.000	176.5 (240) / 5.800
Coppia max Nm/giri/1'	380 / 1.750	430 / 1.750	340 / 1.750
Alesaggio (mm)	83	83	87,5
Corsa (mm)	92,35	92,35	83,1
Rapporto di compressione (-:1)	15,5	15,5	10
FRENI			
Anteriori	Disco ventilato	Disco ventilato	Disco ventilato
Diametro anteriore (mm)	325	325	325
Posteriori	Disco solido	Disco solido	Disco solido
Diametro posteriore (mm)	317	317	317
Freno di stazionamento	Freno di stazionamento elettronico (EPB) integrato nella pinza freno		Freno di stazionamento elettronico (EPB) integrato nella pinza freno
PESI (kg)			
Peso a partire da	1.967	1.967	1.936
Peso massimo ammissibile	2.475	2.475	2.410
Massimo carico per singolo asse (anteriore)	1.370	1.370	1.300
Massimo carico per singolo asse (posteriore)	1.190	1.190	1.160
TRAINO (kg)			
Rimorchio non frenato	750	750	750
Traino massimo	1.500	1.500	1.500
Peso massimo punto/gancio di attacco	100	100	100
Peso massimo complessivo del veicolo e del rimorchio (peso lordo)	3.975	3.975	3.910
PRESTAZIONI E CONSUMO CARBURANTE			
Velocità massima (km/h)	180	195	209
Accelerazione - (sec.) 0-100 km/h	12	10,3	8,6
Capacità del serbatoio carburante - utilizzabile (litri)	54	54	68,5
Emissioni di CO2 (g/km) ciclo combinato	149	149	201
Filtro antiparticolato Diesel (DPF)	■	■	-

■ Di serie - Non disponibile

Per configurare il tuo veicolo online visita landrover.it

UN MONDO DI LAND ROVER

Fin dalla prima apparizione, Land Rover ha dimostrato di essere pronta a tutto. Le sue leggendarie capacità hanno permesso ai suoi veicoli di affrontare i terreni più impervi, nelle condizioni più difficili. Gli interni versatili sono diventati a loro volta famosi per il comfort e il grande spazio di carico. E quell'atteggiamento di veicoli 'pronti a tutto' ha reso le Land Rover fra le auto più amate al mondo.

Anche tu puoi entrare a far parte della storia Land Rover visitando uno dei nostri centri Land Rover Experience. Potrai scoprire in che modo è stato costruito ognuno di questi leggendari veicoli. Potrai provarne uno in fuoristrada e mettere alla prova le tue capacità di guida. O potrai spingerti oltre, scegliendo per le tue vacanze uno dei nostri Viaggi Avventura in paesi come Tanzania, Islanda o Marocco. L'avventura ti attende.



I TOUR 'BEHIND THE SCENES'

Ti piacerebbe scoprire come è stata costruita la tua Land Rover? Vedere l'incredibile viaggio che ogni nostro veicolo affronta prima di essere consegnato nelle tue mani?

Visitando le nostre stutture presenti in tutto il mondo, potrai scoprire in prima persona come viene creato il veicolo con le tecnologie più all'avanguardia, i processi più efficienti, i materiali più pregiati e il contributo della maestria artigianale britannica.

Dall'ordinazione di ogni singola parte fino alle finiture finali e ai test sulla qualità, avrai davanti ai tuoi occhi l'intero processo di produzione. Sarà uno spettacolo incredibile di progettazione, esecuzione e precisione, che potrai provare anche fisicamente guidando uno dei nostri veicoli nei percorsi 'Experience Drive'.

Per ulteriori informazioni, visita
landrover.it/behindthescenestours





EXPERIENCE DRIVE

Guadare un'area fangosa. Attraversare un ponte insidioso. O arrampicarsi su pendenze forti e scivolose. I nostri centri Experience offrono ogni tipo di ostacolo e sfida per mettere alla prova anche i guidatori più abili.

I nostri esperti ti insegneranno come gestire con efficienza anche i terreni più rischiosi. Potrai quindi utilizzare a tua volta le tecniche apprese per le tue avventure quotidiane.

Puoi scegliere fra tanti corsi, dai Taster Drive fino ai Full Day Experience, disponibili in oltre 40 centri Land Rover Experience in tutto il mondo. Ogni corso saprà offrire a te, alla tua famiglia e ai tuoi amici un'avventura unica e memorabile.

Non ti sarai mai sentito tanto sicuro dietro al volante.

Per prenotare, vai su landrover.it/experiences



VIAGGI AVVENTURA

Qual è il posto in cui più di ogni altro vorresti andare per una vera avventura? Le infinite e selvagge savane nel parco del Serengeti? O più semplicemente i castelli della Gran Bretagna? Qualunque sia la tua scelta, vivrai la tua avventura nel comfort e lusso di una Land Rover, con il supporto della programmazione e delle informazioni locali che hanno reso Abercrombie & Kent famosa nel mondo. La partnership fra questi due grandi marchi britannici ti offrirà un mondo di avventure, esplorazioni e lusso nelle destinazioni più leggendarie al mondo.

Ogni viaggio prevede una guida del posto oltre al supporto e alla guida degli esperti istruttori Land Rover, per rendere veramente unica la tua esperienza di guida. Senza dimenticare l'eccellente livello delle sistemazioni. Entra in un viaggio straordinario, immaginato per te.

Per ulteriori informazioni, visita landrover.it/experiences



GLI ALTRI ARTICOLI LAND ROVER

Il veicolo non è che l'inizio.

Scopri l'ultima collezione Land Rover Gear ora disponibile.

La nostra meticolosa attenzione per i dettagli non riguarda solo le nostre auto. Troverai la stessa maestria artigianale in tutti i nostri capi di abbigliamento, oggetti da viaggio ed eleganti regali. Quindi, che il tuo prossimo acquisto sia per te o per chi ami, sai già fin d'ora che la qualità è garantita.

La collezione Land Rover comprende abbigliamento uomo e donna, un'estensiva gamma di piccoli oggetti in pelle fra cui portafogli, portadocumenti, custodie per iPad e iPhone oltre a borse da lavoro e da viaggio per il fine settimana. Una serie di gemelli e di foulard in seta da donna aggiungono un tocco di lusso finale alla collezione. Ci sono anche articoli per ragazzi, con divertenti capi di abbigliamento colorati, cappellini e modellini dei veicoli per il loro divertimento.

Per scoprire tutti i dettagli, visita il negozio online all'indirizzo landrover.co.uk/shop





ABOVE & BEYOND

> CONCESSIONARI

> CONFIGURATORE

INDICE

SPECIFICHE





ABOVE & BEYOND

> CONCESSIONARI

> CONFIGURATORE

INDICE

SPECIFICHE



AVVISO IMPORTANTE: Jaguar Land Rover Limited è costantemente impegnata nella ricerca di migliorie da apportare alle specifiche, al design e alla produzione delle proprie vetture; tale impegno implica continue modifiche. Nonostante venga compiuto ogni sforzo per realizzare pubblicazioni aggiornate, questa brochure non può essere considerata una guida infallibile alle attuali specifiche, né può costituire un'offerta di vendita per qualsiasi tipo di veicolo. Distributori e concessionari non sono agenti di Jaguar Land Rover Limited e non hanno nessun tipo di autorità per vincolare Jaguar Land Rover Limited con impegni e dichiarazioni espresse o implicite.

Tutti gli accessori approvati Land Rover installati da un concessionario Land Rover entro un mese o 1.600 chilometri (qualsiasi si verificasse per primo) dalla consegna di un veicolo nuovo beneficeranno dei termini di garanzia e dello stesso periodo di copertura della garanzia del veicolo. Gli accessori acquistati oltre questi limiti sono soggetti a una garanzia di 12 mesi a chilometraggio illimitato. Tutti gli accessori approvati Land Rover sono sottoposti a rigorosi collaudi secondo i severi standard applicati ai nostri veicoli. Prestazioni in ambienti estremi, caldi o freddi, resistenza alla corrosione, reazione agli urti e apertura degli airbag sono alcuni dei collaudi severi a cui sono sottoposti gli accessori per assicurarne la durata nel tempo e, soprattutto, per garantire che siano conformi alle normative vigenti. Alcuni degli accessori non sono disponibili per tutti i modelli. Per ulteriori informazioni, rivolgiti al tuo concessionario Land Rover di fiducia.

Tutti i nostri accessori sono progettati per essere parti integranti dei veicoli Land Rover. Se alcuni elementi, come le barre da carico, sono facili da montare, altri prodotti richiedono strumenti particolari e attrezzatura diagnostica per assicurarne la corretta integrazione con la struttura del veicolo e con i suoi sistemi elettrici. Tali prodotti variano a seconda del paese; ti invitiamo a rivolgerti al tuo concessionario Land Rover, che sarà lieto di illustrarti quali caratteristiche e specifiche sono disponibili in Italia, oltre a rispondere a qualsiasi tua domanda.

I colori qui riprodotti sono soggetti ai limiti della stampa e possono quindi variare leggermente rispetto a quelli dei veicoli. L'azienda si riserva il diritto di cambiare o ritirare dei colori senza preavviso. Alcuni di questi colori potrebbero non essere disponibili in Italia. Per verificare la disponibilità dei colori e delle specifiche, contatta il tuo concessionario Land Rover di fiducia. Distributori e concessionari non sono agenti di Jaguar Land Rover Limited e non hanno nessun tipo di autorità per vincolare Jaguar Land Rover Limited con impegni e dichiarazioni espresse o implicite.

Land Rover consiglia esclusivamente olio Castrol EDGE Professional.

Jaguar Land Rover Italia S.p.A.

Viale Alessandro Marchetti 105, 00148 Roma, Italia

Cod Fisc./P.IVA/Isr Reg. Imp Roma: 06070621005

www.landrover.it

© Jaguar Land Rover Limited 2015.

Pubblicazione numero: LRML 4980/15





ABOVE & BEYOND

> CONCESSIONARI

> CONFIGURATORE

INDICE

SPECIFICHE

