

 Exclusively
Made in Korea

SsangYong Motor Company

SYMI S.p.A. - Società del Gruppo Koelliker S.p.A.

Importatore unico per l'Italia


Via Giovanni da Udine, 45


20156 Milano

Tel. 02-33.47.51

Fax. 02-33.47.55.84

Numero Verde: 800 267077

 Facebook: @ssangyongitalia

 Instagram: @ssangyong_italia

Web: www.ssangyong-auto.it



SSANGYONG

Drive beyond Expectations



TIVOLI



SSANGYONG
Drive beyond Expectations



Immagini puramente illustrative; gli equipaggiamenti possono variare a seconda dei mercati. Maggiori dettagli presso le concessionarie.

NATA PER STUIPIRE

Con il suo design elegante e la sua personalità, Tivoli è nata per conquistare il mercato.



UNO STILE ALL'AVANGUARDIA

Lo stile di Tivoli, robusto e sicuro,
conferisce all'auto un aspetto elegante e
dinamico.





Immagini puramente illustrative; gli equipaggiamenti possono variare a seconda dei mercati. Maggiori dettagli presso le concessionarie.



Immagini puramente illustrative; gli equipaggiamenti possono variare a seconda dei mercati. Maggiori dettagli presso le concessionarie.

FORZA E PERSONALITÀ

Il profilo dinamico e le linee fluide delle fiancate sono un concentrato di forza e personalità.



NON PASSA INOSSERVATA

I fari a LED dal design audace sono accostati ad altri originali dettagli di stile per conferire alla vettura un look moderno e unico: lo stile di Tivoli.





Immagini puramente illustrative; gli equipaggiamenti possono variare a seconda dei mercati. Maggiori dettagli presso le concessionarie.



Immagini puramente illustrative; gli equipaggiamenti possono variare a seconda dei mercati. Maggiori dettagli presso le concessionarie.

COSTANTEMENTE CONNESSA

Un abitacolo progettato per trasmettere una sensazione di eleganza e comfort, con una strumentazione e dei comandi perfettamente intuitivi.

Quadro strumenti con display LCD TFT a colori da 10,25"

Il nuovissimo quadro strumenti riporta una vasta gamma di informazioni con una nitidezza e una chiarezza strepitose, per esaltare l'esperienza di guida.



Google Android Auto



Apple CarPlay

1 Strumentazione 2 Mirroring AV 3 Navigazione turn-by-turn



Smart Audio con display da 8", retrocamera di parcheggio e collegamento Bluetooth.



Immagini puramente illustrative; gli equipaggiamenti possono variare a seconda dei mercati. Maggiori dettagli presso le concessionarie.

AMPIA GAMMA MOTORI

Tivoli è disponibile in 3 nuove diverse motorizzazioni, benzina e diesel, con un'affidabilità comprovata. Qualunque sia la vostra scelta, Tivoli vi regalerà un piacere di guida superiore.



1.2 GDi-Turbo Motore benzina

Potenza max.
128Cv/5.000 giri/min

Coppia massima
(con cambio manuale)
230Nm/1.750~3.500 giri/min



1.5 GDi-Turbo Motore benzina

Potenza max.
163Cv/5.500 giri/min

Coppia massima
(con cambio manuale)
280Nm/1.500~4.000 giri/min



e-XDi 1.6 Motore diesel

Potenza max.
136Cv/4.000 giri/min

Coppia massima
(con cambio automatico)
324Nm/1.500~2.500 giri/min



AWD Sistema AWD attivo

Il sistema di trazione integrale attivo regola la distribuzione della motricità tra l'assale anteriore e posteriore per assicurare il massimo livello di trazione e stabilità.

Principalmente
2WD



Distribuzione coppia
50:50 (4WD LOCK)



4WD per una
maggiore stabilità



Cambio automatico AISIN a 6 marce

La comprovata trasmissione automatica AISIN a 6 rapporti è sinonimo di cambiata fluida e silenziosa ed efficienza dei consumi.



Cambio manuale a 6 marce

Il cambio manuale a 6 marce assicura una guida divertente e coinvolgente, grazie a una cambiata precisa e una progressione silenziosa.



Modalità di guida intelligenti

Le modalità di guida selezionabili (Normal/Sport/Winter) migliorano la distribuzione della trazione e lo schema di cambiata in base alle preferenze del conducente e alle condizioni stradali.

Eco Massima efficienza dei consumi.

Power Eroga maggiore potenza a discapito dell'efficienza dei consumi.

Winter Parte in 2° marcia (saltando la 1°) contribuendo a migliorare la trazione degli pneumatici sui fondi stradali scivolosi.



32.5°

Sedili posteriori reclinabili fino a un angolo di 32,5°

Per un comfort ottimale, gli schienali dei sedili posteriori si possono reclinare ad un angolo di 32,5° rispetto alla posizione verticale.

COMFORT E FUNZIONALITÀ

Se volete rilassarvi, questo è il posto giusto: alla nuova Tivoli non manca nulla. La qualità della vita a bordo è paragonabile alle auto di categoria superiore.



Sedute variabili



Sedili anteriori riscaldabili

I sedili anteriori riscaldabili offrono il massimo comfort nelle fredde giornate d'inverno.

Di serie



2^a fila abbattuta al 100%



2^a fila abbattuta al 40%



2^a fila abbattuta al 60%





SICUREZZA AL VERTICE

DEEP CONTROL

Le tecnologie DEEP CONTROL concorrono all'obiettivo di minimizzare il rischio di incidenti stradali. In città come nelle trasferte a lungo raggio, DEEP CONTROL è una certezza e rende la guida sicura come mai prima d'ora.

Avviso distanza di sicurezza (SDA)

Il sistema SDA monitora costantemente la velocità e la distanza del veicolo ed emette un allarme sonoro non appena il conducente scende al di sotto della distanza di sicurezza minima.



Avviso partenza veicolo che precede (FVSA)

Utilissimo in coda, il sistema FVSA segnala con una spia e un allarme sonoro quando il veicolo che precede inizia a muoversi.



Riconoscimento segnaletica stradale (TSR)

Mostra le informazioni della segnaletica stradale, compresi i limiti di velocità, per la massima sicurezza di guida.

Sistema autonomo di frenata d'emergenza (AEBS)

Non appena rileva la presenza di un pedone o di un altro veicolo nella corsia, il sistema AEBS, dopo la segnalazione acustica, aziona la forza frenante per ridurre il rischio di collisioni.

Avviso di collisione anteriore (FCW)

Utilizzando la fotocamera e i sensori radar per monitorare la velocità e la distanza tra i veicoli, avvisa il conducente in caso di possibile rischio di collisione.



Allerta soglia di attenzione del conducente (DAA)

Il sistema DAA tiene sotto controllo il comportamento di guida e, non appena riscontra un calo di attenzione, emette un allarme e consiglia al conducente di fare una pausa.

Sistema di assistenza al mantenimento di corsia (LKAS)

Il sistema LKAS sfrutta la telecamera anteriore per monitorare la segnaletica orizzontale. Se rileva un cambio di corsia non segnalato dal conducente, interviene in automatico sul servosterzo per correggere la traiettoria e mantenere il veicolo nella corsia giusta.

Allerta cambio corsia involontario (LDWS)

Il sistema LDWS informa il conducente quando la telecamera rileva un cambio di corsia involontario.



Controllo automatico degli abbaglianti (HBA)

Il controllo automatico HBA monitora i fari dei veicoli incrociati e i gruppi ottici posteriori dei veicoli che precedono e, in base al livello di illuminazione ambientale rilevato, passa automaticamente dagli abbaglianti agli anabbaglianti o viceversa.

PROTEZIONE TOTALE

Protezione totale a 360 gradi. Una serie completa di funzioni di sicurezza per garantire protezione in ogni possibile scenario.



7 airbag

- 1 Airbag lato guida
- 2 Airbag ginocchia guidatore
- 3 Airbag passeggero
- 4 Airbag frontale torace (sinistra/destra)
- 5 Airbag a tendina (sinistra/destra)



Freni a disco

Dischi anteriori e posteriori di grandi dimensioni con aggiunta di un sistema di ventilazione anteriore per la massima prontezza di arresto.



Cinture di sicurezza con doppio pretensionatore

Il pretensionatore riduce notevolmente il rischio di gravi lesioni.



Protezione antiribaltamento (ARP)

Il sistema ARP disattiva l'acceleratore e regola la potenza frenante applicata alle singole ruote per evitare il rischio di ribaltamento nelle manovre ad alta velocità.



Segnalazione frenata di emergenza (ESS)

In caso di frenata improvvisa, l'ESS attiva in automatico le quattro frecce per avvisare i veicoli in coda.



Sistema di controllo in discesa (HDC)

Attivabile su strada con forte pendenza e a bassa aderenza, l'HDC mantiene la velocità inserita in piena sicurezza, applicando la forza frenante.



Assistenza alle partenze in salita (HSA)

Quando si rilascia il pedale del freno nelle partenze in salita, il sistema HSA mantiene la pressione frenante evitando l'arretramento del veicolo.

DESIGN ESTERNO

Tivoli sfoggia un pacchetto di dotazioni eccellenti, ma se si desidera aggiungere un tocco personale sono disponibili numerosi optional che esaltano ulteriormente il comfort e il divertimento alla guida.



Fendinebbia



Griglia anteriore nero lucido



Specchietti retrovisori esterni con indicatori di direzione a LED



Retrovisori esterni ripiegabili e riscaldabili elettricamente



Gruppi ottici anteriori Full-LED



Finitura nero lucido sul montante anteriore



Luce di stop a LED integrata nello spoiler posteriore



Smart key con sistema di chiusura automatica



Cerchi in lega da 16" con pneumatici 205/65R



Cerchi in lega da 18" con taglio diamantato nero e pneumatici 215/50R



Cerchi da 18" con taglio diamantato silver e pneumatici 215/50R



Modanatura cromata lungo la linea di cintura e del cofano



Alzacristalli elettrici con protezione di sicurezza lato guidatore



Spoiler posteriore aerodinamico



Battitacco anteriori in acciaio inossidabile



Retrocamera e monitor



Sistema di monitoraggio pressione pneumatici (TPMS)



Tergicristalli aerodinamici



Sensore pioggia e crepuscolare

INTERNI



Quadro strumenti



MP3 audio



Climatizzatore automatico bi-zona



Climatizzatore manuale



Pulsante avviamento motore



Volante regolabile in altezza e profondità



Console multifunzione



Volante riscaldabile



Comandi audio vocali / interruttore cruise control



Fari automatici



Stop & Go (ISG)



USB



6 altoparlanti (4 nelle porte, 2 tweeter)



Alette parasole con specchietto di cortesia illuminato



Smart key (a scomparsa)



Console centrale con doppio portabicchieri



Ampie tasche nelle porte



Divisore vano di carico/Standard



Paratia



Doppia paratia




Copertura bagagliaio

GAMMA COLORI

ESTERNI


Grand White (WAA)




Silent Silver (SAI)




Cherry Red (RAV)




Orange Pop (RAT)




Platinum Gray (ADA)



Space Black (LAK)



Dandy Blue (BAS)



INTERNI

Interni Black



Sedili in tessuto



DATI TECNICI

DIMENSIONI (mm)

MOTORE			Motore benzina 1.2 GDI-Turbo Euro 6d-TEMP				Motore benzina 1.5 GDI-Turbo Euro 6d-TEMP				Motore Diesel 1.6 Euro 6d-TEMP			
TRAZIONE			2WD		2WD		4WD		2WD		4WD			
TRASMISSIONE			6MT		6MT	6AT	6MT	6AT	6MT	6AT	6MT	6AT		
Dimensione	Lunghezza complessiva	mm	4,225											
	Larghezza complessiva	mm	1,810											
	Altezza complessiva	mm	1,613											
	Passo	mm	2,600											
	Carreggiata	Anteriore	mm	1,555										
		Posteriore	mm	1,555										
	Sbalzo	Anteriore	mm	880										
		Posteriore	mm	745										
	Angolo di attacco	angolo	17.5	17.5				18						
	Angolo di uscita	angolo	27.5	27.5				27						
	Angolo di dosso	angolo	17.0	17				14						
Altezza min. da terra	mm	178	178				156							
Raggio minimo di sterzata	m	5.3												
Massa	Massa complessiva	kg	1,745	1,850	1,880	1,930	1,990	1,960	1,980	2,050	2,080			
	Massa minima a vuoto del veicolo (escluso il guidatore 75 kg)	kg	n/a	1,300-1,387	1,335-1,422	1,390-1,472	1,445-1,572	1,390-1,477	1,425-1,507	1,480-1,567	1,525-1,607			
	Massa rimorchiabile	Frenata	kg	1,000	1,000				1,500					
		Non frenata	kg	500	500				500					
Motore	Carburante		Benzina						Diesel					
	Serbatoio carburante	ℓ	50						47					
	Cilindrata	cc	1,197	1,497				1,597						
	Alesaggio x corsa	mm	76 x 88	76 X 82.5				76 X 88						
	Rapporto di compressione		9.5 : 1	9.5 : 1				15.5 : 1						
	Numero di cilindri		3	4 in linea										
Prestazioni	Potenza max.	kW/rpm	94 / 5.000	120 / 5.000-5.500				100 / 4.000						
		cv/rpm	128 / 5.000	163 / 5.500				136 / 4.000						
	Coppia max.	Nm/rpm	230 / 1.750-3.500	280 / 1.500-4.000	260 / 1.500-4.000	280 / 1.500-4.000	260 / 1.500-4.000	300 / 1.500-3.000	324 / 1.500-2.500	300 / 1.500-3.000	324 / 1.500-2.500			
Velocità max.	km/h	181	181	175	181	175	175	172	175	175	172			
Consumo di carburante (1 - NEDC)	CO2 (combinato)	g/km	135	152	160	172	189	132	143	153	169			
	Combinato	ℓ/100km	5,9	6,6	7,0	7,5	8,2	5,0	5,4	5,8	6,4			
	Urbano	ℓ/100km	6,9	8,0	8,5	9,4	10,7	5,5	5,9	6,8	7,6			
Extraurbano	ℓ/100km	5,3	5,8	6,1	6,4	6,8	4,7	5,2	5,2	5,7				
Consumo di carburante (2 - WLTP)	Velocità bassa	g/km l/100km	189 8,3	196 8,6	228 10,0	235 10,3	278 12,2	158 6,0	192 7,3	186 7,0	224 8,6			
	Velocità media	g/km l/100km	145 6,4	152 6,7	165 7,3	169 7,4	186 8,2	135 5,2	150 5,7	155 5,9	169 6,5			
	Velocità alta	g/km l/100km	135 6,0	142 6,2	149 6,6	153 6,7	164 7,2	128 4,9	136 5,2	143 5,4	152 5,8			
	Velocità elevata	g/km l/100km	174 7,7	179 7,8	183 8,0	186 8,2	196 8,6	163 6,2	169 6,5	174 6,6	188 7,2			
	Combinato	lg/km l/100km	158 7,0	164 7,2	175 7,7	179 7,9	195 8,6	146 5,6	158 6,0	162 6,2	178 6,8			



1.555
1.810



2.600
4.225



1.613
1.555

* Variazione dei consumi in base alle condizioni della strada e alle abitudini di guida.

ALLESTIMENTI

MECCANICA

Motore benzina 1.2 GDI-Turbo Euro 6d-TEMP

Motore benzina 1.5 GDI-Turbo Euro 6d-TEMP

Motore diesel 1.6 Euro 6d-TEMP

Cambio manuale a 6 marce

Sospensioni: Anteriori MacPherson, Posteriori Ponte Torcente

Trazione anteriore

Sistema Start & Stop (Non disponibile con trazione AWD)

Capacità serbatoio: 47l diesel, 50l benzina

SISTEMA DI STERZO

Servosterzo elettrico

Smart Steering (Comfort/Normal/Sport) selezionabile con comando

Volante e pomello cambio rivestiti in pelle

Volante regolabile in altezza e profondità

CERCHI E PNEUMATICI

Cerchi in lega leggera da 16" con pneumatici 205/60 R16

Sistema di monitoraggio pressione pneumatici (TPMS)

Kit riparazione pneumatici

ESTERNI

Fari alogeni

Fendinebbia

Retronebbia

Luci diurne DRL e gruppi ottici posteriori a LED

Retrovisori esterni regolabili elettricamente e riscaldabili

Parabrezza atermico con funzione comfort antirumore

Vetri Privacy

Maniglie esterne in tinta carrozzeria

INTERNI

Alette parasole

Copertura bagagliaio

Tappetini

SEDILI

Poggiatesta regolabili in altezza

Seconda fila ribaltabile e frazionabile 60:40

Rivestimento sedili in tessuto nero

Sedile guida regolabile in altezza

SICUREZZA

Airbags anteriori guidatore e passeggero

Airbags laterali toracici anteriori ed airbags laterali a tendina

Cinture di sicurezza anteriori con limitatori di carico e pretensionatori

Cinture di sicurezza posteriori (seconda fila) con limitatori di carico e pretensionatori (da entrambi i lati) / Cintura di sicurezza posteriore centrale a tre punti

Ancoraggi per seggiolini ISOFIX

Freni a disco ventilati anteriori e freni a disco posteriori

Programma di stabilità elettronico (ESP)

Sistema di controllo della trazione (TCS)

Controllo di velocità in discesa (HDC)

Protezione antiribaltamento attiva (ARP)

Attivazione automatica delle luci d'emergenza (ESS)

Hill Start Assist (HSA)

Sistema autonomo di frenata d'emergenza (AEBS)

Sistema Forward collision warning (FCW)

Allerta cambio corsia involontario (LDWS)

Sistema di assistenza al mantenimento di corsia (LKAS)

Riconoscimento segnaletica stradale (TSR)

Avviso partenza veicolo che precede (FVSA)

Allerta soglia di attenzione del conducente (DAA)

Avviso distanza di sicurezza (SDA)

CONVENIENCE

Driving mode system, selezione modalità di guida

Quadro strumenti digitale da 3,5"

Cruise control e computer di bordo

Alzacristalli elettrici (anteriori lato guida one-touch down)

Chiusura centralizzata con telecomando

Immobilizer system

Nottolino accensione illuminato

Tergilavalunotto intermittente

Climatizzatore manuale

Presse USB anteriore

6 altoparlanti

Radio DAB con MP3 e bluetooth con comandi audio al volante

COMFORT PACK

Volante rivestito in pelle, riscaldabile

Sedili anteriori riscaldabili

Retrovisori esterni regolabili, ripiegabili e riscaldabili elettricamente

SmartKey con sistema di chiusura automatica e pulsante avviamento

Climatizzatore automatico bizona

Smart Audio DAB con display HD da 8" Touch screen

Connettività Apple Carplay e Google Android Auto

Retrocamera per visione posteriore

STYLE PACK ⁽¹⁾

Cerchi in lega diamantati da 18" con pneumatici 215/50

Quadro strumenti digitale HD totalmente personalizzabile da 10,25"

Fari Full-LED

Controllo automatico degli abbaglianti (HBA)

Sensore pioggia e crepuscolare

Specchio retrovisore fotocromatico

(1) Disponibile per le versioni benzina GDI-Turbo 1.5 e diesel 1.6





Immagini puramente illustrative; gli equipaggiamenti possono variare a seconda dei mercati. Maggiori dettagli presso le concessionarie.