



NUOVO PEUGEOT 3008

Listino prezzi, equipaggiamenti e
caratteristiche tecniche

Prezzi validi dal 22 Maggio 2024



GAMMA



ALLURE

- Proiettori anteriori Peugeot FULL LED Technology con firma luminosa LED a tre artigli
- Fari posteriori LED con firma luminosa a tre artigli
- PEUGEOT Panoramic i-Cockpit® con doppio Display HD sospeso (2 x 10")
- Peugeot i-Connect
 - DAB radio, Bluetooth® (connessione per 2 smartphone), Wireless Mirror Screen (Apple CarPlay™ / Android Auto™)
- VisioPark 1: retrocamera HD a 180° con sensori di parcheggio posteriori
- Keyless entry con funzione di prossimità
- Climatizzatore automatico Bi-Zona
- Retrovisori ripiegabili elettricamente, Riscaldati con luci di cortesia
- Cerchi in lega da 19"
- Bagagliaio posteriore con pianale regolabile su due livelli
- [Cavo di ricarica Modo 3 Trifase 22 kW \(E-3008\)](#)
- [Cavo di ricarica Modo 3 Trifase 2,3 kW/ 10A \(Plug-in Hybrid\)](#)

- [OBC Trifase da 11 kW \(E-3008\)](#)
- [OBC Trifase da 3,7 kW \(Plug-in Hybrid\)](#)



GT

Equipaggiamenti aggiuntivi rispetto ad ALLURE

- Proiettori anteriori PEUGEOT PIXEL LED con firma luminosa LED a tre artigli
- Fari posteriori 3D-LED con firma luminosa a tre artigli
- Peugeot Panoramic i-Cockpit® con display sospeso da 21" HD curvo
- Luci d'ambiente Night & day sul cruscotto nei pannelli porta anteriori e sotto il display panoramico da 21" associate alle diverse modalità di guida personalizzabili in 8 colori
- Wireless smartphone charger (15W)
- Peugeot i-Connect® Advanced :
 - 3D connected navigation system con servizio connessi TomTom®
 - [EV Trip planner con calcolo della ricarica \(E-3008\)](#)
- PEUGEOT Virtual i-Toggles con 10 scorciatoie personalizzabili
- Drive Assist: Adaptive Cruise Control con funzione Stop & Go
- VisioPark 1: HD retrocamera HD a 180° con sensori di parcheggio anteriori e posteriori
- Tetto in contrasto nero Black Diamond
- Adaptive High Beam Assist (controllo automatico degli abbaglianti)
- Portellone posteriore motorizzato "hands-free"
- Volante riscaldabile
- [Cerchi da 20" diamantati \(E-3008 & Plug-in Hybrid\)](#)

Gamma
Prezzi
Equipaggiamenti e allestimenti
Tinte e interni
Opzioni
Dettaglio degli equipaggiamenti
Caratteristiche tecniche

PREZZI IVA Inclusa

Gamma

Prezzi

Equipaggiamenti e
allestimenti

Tinte e interni

Opzioni

Dettaglio degli
equipaggiamenti

Caratteristiche
tecniche

	CO ₂ (g/km) ⁽¹⁾	Cavalli. fiscali	ALLURE	GT
ELETTRICO				
Motore Elettrico 210 cv (157 kW)-Batteria 73 kWh	0	-	€ 41.980 € 33.713,11 1PPDSYREUFL0A0B0	€ 49.730 € 40.065,57 1PPDSYTEUFL0A0B0
PLUG-IN HYBRID				
Plug-in Hybrid 195 e-DCS7	19 - 21	17	€ 44.950 € 36.147,54 1PPDSYRQ97L0A0B0	€ 49.950 € 40.245,90 1PPDSYTQ97L0A0B0
HYBRID				
Hybrid 136 e-DCS6	123 - 127	14	€ 38.700 € 31.024,59 1PPDSYRJH7L0A0B0	€ 43.200 € 34.713,11 1PPDSYTJH7L0A0B0
			MESSA SU STRADA:	€ 850

* WLTP data undergoing certification. CO₂ emissions WTLTP mixed minimum-maximum on the engine. The CO₂ emissions of the vehicle depend on the version chosen as well as the options present on the vehicle.

(1) The CO₂ emissions given are mixed and expressed in grams per kilometer. The fuel consumption and CO₂ emission values given are in accordance with WLTP type approval (EU Regulation 2017/948). Since September 1, 2018, new vehicles have been type-approved based on the globally harmonized test procedure for light vehicles (WLTP), which is a new, more realistic test procedure for measuring fuel consumption and CO₂ emissions. This WLTP procedure completely replaces the New European Driving Cycle (which was the test procedure used previously). Because the test conditions are more realistic, fuel consumption and CO₂ emissions measured under the WLTP procedure are, in many cases, higher than those measured under the NEDC procedure. Fuel consumption and CO₂ emission values may vary depending on specific equipment, options and tire types. Be sure to contact your point of sale for more information. More information at www.peugeot.fr

(2) Respectively with the following equipment: 8A household socket and 3.7kW charger / 14A reinforced socket and 3.7kW charger / Wallbox 32A and 7.4kW charger optional

ALLURE

EQUIPAGGIAMENTI DI SERIE

SICUREZZA

6 Airbags

Airbag frontali guidatore e passeggero (passeggero disattivabile) Laterali anteriori , a tendina anteriori e posteriori.

ESP con aiuto alla partenza in salita

Monitoraggio della corretta pressione degli pneumatici

Fissaggi ISOFIX e Top Tether per i posti laterali posteriori

Freno a mano elettrico

Kit riparazione pneumatici d'emergenza (Compressore 12-volt, Sigillante, gancio per traino, 2 ferma ruote)

Proiettori anteriori Peugeot FULL LED Technology con firma luminosa LED a tre artigli


Fari posteriori LED con firma luminosa a tre artigli

SICUREZZA AVANZATA & ADAS

Safety Plus Pack :

- Cruise Control
- Advanced Emergency Braking System con video camera & radar (AEBS3)
- Active Lane Keeping Assist
- Extended traffic sign recognition & speed recommendations
- Driver attention alert

VisioPark 1: retrocamera HD a 180° con sensori di parcheggio posteriori



ALLURE

EQUIPAGGIAMENTI DI SERIE

ESTERNI

Stile

- Fascia nera lucida tra i proiettori anteriori con logo «3008»
- Griglia anteriore in tinta carrozzeria, prese d'aria laterali nere lucide, decorazione inferiore Meteor Grey.
- Finestrini laterali posteriori e lunotto oscurati i
- Protezioni inferiori porta e passaruota in plastica nera opaca
- Fascia nera lucida tra i fari posteriori con scritta "PEUGEOT".
- Paraurti posteriori con decori Meteor Grey e parte inferiore in plastica nera opaca
- Spoiler posteriore in tinta con la carrozzeria
- Monogrammi '3008' & 'Hybrid'
- [Monogramma 'E3008' \(Electric\)](#)

CERCHI E PNEUMATICI

Cerchi in lega da 19"

- « BREDA », Orbital Black, Finitura lucida
- « LULEA », Orbital Black, Finitura lucida (E-3008 & Plug-in Hybrid)



ALLURE

EQUIPAGGIAMENTI DI SERIE

INTERNI

PEUGEOT Panoramic i-Cockpit® Con doppio Display HD flottante (2 x 10") Stile

Parte superiore cruscotto imbottita morbida con decori in tessuto « RIMINI » & modanatura "Graphene", bocchette dell'aria in nero lucido con decori "Stene Grey" Pannelli porta in tessuto "RIMINI" & modanature "Graphene", Isabella TEP Appoggiatesta in TEP Isabella con cuciture Quartz

- Console centrale in tessuto "RIMINI", Pannello anteriore nero lucido, bracciolo anteriore in tessuto RIMINI

Volante compatto in pelle con comandi integrati nero lucido, decorazioni Stene Grey.

Padiglione e ambiente interno nero

COMFORT

Keyless entry con funzione di prossimità

2 chiavi (con tasto chiusura, bagagliaio, apertura)

Climatizzatore automatico Bi-Zona

Illuminazione interna

- Luci di lettura anteriori e posteriori a LED
- Portaoggetti plancia e portaoggetti tunnel centrale illuminati a LED
- Illuminazione LED parte inferiore zona Piedi

Tergicristalli Automatici

Alzacristalli anteriori e posteriori elettrici anti pizzicamento con comando sequenziale

Parabrezza laminato acustico

Bagagliaio posteriore con pianale regolabile su due livelli

Retrovisori ripiegabili elettricamente, Riscaldati con luci di cortesia

Retrovisore interno elettrocromico



ALLURE

EQUIPAGGIAMENTI DI SERIE

SEDILI E RIVESTIMENTI

Sedili conducente e passeggero con regolazione Altezza manuale

Sedili posteriori abbattibili (40/20/40)

Tessuti in rilievo UZIRIS e IRIZE, TEP Isabella, dettagli in tessuto RIMINI, cuciture Quartz Grey

MULTIMEDIA & NAVIGAZIONE

PEUGEOT i-Connect®

- Radio DAB, Bluetooth® (connessione per 2 smartphone), wireless Mirror Screen (Apple CarPlay™ / Android Auto™)
- Peugeot Connect SOS & Assistance
- 1 presa USB-C (dati e ricarica), 1 presa USB-C (ricarica)
- **Connect One** (10 anni inclusi)
 - Funzionalità elementari a bordo (Aggiornamento software via etere, geolocalizzazione)
 - Servizi Safety& Security (Chiamata di emergenza, Assistenza Peugeot)
 - Servizi di manutenzione (Telemanutenzione, Report stato stato veicolo, Libretto digitale)
- **Connect Plus** (6 mesi di prova gratuita)
 - Servizi di sicurezza e protezione: Connected Alarm (per 3008 dotato di Alarm)
 - Operazioni da remoto (E Remote Control, Remote Control, Trova la mia auto, Il mio resoconto di viaggio, Peugeot Skill per Alexa)
 - e-ROUTES by Free2move charge

6 Altoparlanti

2 tweeters & 2 woofers anteriori, 2 altoparlanti wide-band al posteriore

3 prese 12 V (console centrale, parte posteriore console centrale, bagagliaio)



ALLURE

EQUIPAGGIAMENTI DI SERIE

EQUIPAGGIAMENTI SPECIFICI FULL ELECTRIC

Cavo di ricarica Modo 3 Trifase 22 kW

OBC Trifase da 11 kW (E-3008)

Monogramma E3008

EQUIPAGGIAMENTI SPECIFICI PLUG-IN HYBRID

Cavo di ricarica Modo 3 Trifase 2,3 / 10A kW

OBC Trifase da 3,7 Kw

Monogramma Plug-in Hybrid



GT

EQUIPAGGIAMENTI IN AGGIUNTA ALL'ALLESTIMENTO ALLURE

SICUREZZA

Proiettori anteriori PEUGEOT PIXEL LED con firma luminosa LED a tre artigli

Adaptive High Beam Assist (abbaglianti adattivi automatici) con funzione anti abbagliamento e funzione Boost

Fari posteriori 3D-LED con firma luminosa a tre artigli

ADAS & AIUTI ALLA MANOVRA

Drive Assist

Adaptive Cruise Control con funzione Stop & Go

VisioPark 1: HD retrocamera HD a 180° con sensori di parcheggio anteriori e posteriori

ESTERNI

Stile

- Loghi PEUGEOT sui parafanghi anteriori
- [Parte inferiore paraurti anteriore e posteriore in nero lucido, passaruota e protezioni inferiori porte in nero lucido \(E-3008\)](#)

Tetto e spoiler posteriore a contrasto neri

CERCHI E PNEUMATICI

[Cerchi in lega di alluminio diamantati da 20" \(E-3008 6 Plug-in Hybrid\)](#)

["SOFIA" Orbital Black finitura opaca con inserti aerodinamici lucidi](#)



GT

EQUIPAGGIAMENTI IN AGGIUNTA ALL'ALLESTIMENTO ALLURE

INTERNI

Peugeot Panoramic i-Cockpit® con display sospeso da 21" HD curvo

Stile

- Parte superiore cruscotto imbottita morbida con decori in tessuto « RIMINI» & modanatura in alluminio stampato, bocchette dell'aria in nero lucido & fascia «Cast Iron»,
- Pannelli porta in tessuto "RIMINI" & modanature in alluminio stampato e dettagli «Cast Iron» Appoggiatesta in TEP Isabella con cuciture «Iced Clay»
- Consolle centrale in tessuto "RIMINI", Pannello anteriore nero lucido, dettagli «Cast iron» e bracciolo anteriore in tessuto RIMINI

Luci d'ambiente Night & day sul cruscotto nei pannelli porta anteriori e sotto il display panoramico da 21" associate alle diverse modalità di guida personalizzabili in 8 colori

Volante compatto in pelle perforata con comandi integrati in nero lucido dettagli "Cast Iron", cuciture "Iced Clay" con badge "GT"

Pedaliera sportiva in alluminio

Soglie di ingresso in acciaio con monogramma "PEUGEOT"

Tappetini anteriori e posteriori con cuciture « Iced Clay » e logo « GT »

COMFORT**Illuminazione interna**

Specchietti di cortesia delle alette parasole illuminati a LED

Luci di lettura a LED i-Dome a sfioramento anteriori e posteriori

Portellone posteriore motorizzato "hands-free"

Volante riscaldabile

Retrovisore interno elettrocromico frameless



GT

EQUIPAGGIAMENTI IN AGGIUNTA ALL'ALLESTIMENTO ALLURE

SEDILI E RIVESTIMENTI

Sedili anteriori riscaldabili

Sedili anteriori con regolazione lombare

Poggiatesta anteriori con regolazione in altezza integrata

Sedili posteriori con bracciolo centrale e schienale ribaltabile (40/20/40)

Rivestimento REFLECTION in Alcantara® gofrato, TEP Isabella, dettagli in tessuto RIMINI cuciture Iced Clay

MULTIMEDIA & NAVIGAZIONE

PEUGEOT i-Connect® Advanced

- 3D connected Navigation
- Connect Plus (con 6 mesi di abbonamento inclusi)
 - Servizi di sicurezza: Connected Alarm (se veicolo dotato di allarme)
 - Servizi connessi TomTom® (TomTom® Traffic, prezzi carburante, parcheggi, meteo, OTA, Send to nav),
 - [EV Trip planner con calcolo della ricarica \(E-3008\)](#)
- Riconoscimento comandi vocali
- 4 USB: 1 USB-C (Dati & Ricarica), 1 USB-C (Ricarica) anteriori, 2 USB-C (Ricarica) posteriori

PEUGEOT Virtual i-Toggles con 10 scorciatoie personalizzabili

Wireless smartphone charger (15 W)



CERCHI



Cerchi in lega di alluminio diamantati da 19"

"BREDA", Orbital Black finitura lucida

Standard su Allure & GT (Hybrid)



Cerchi in lega di alluminio diamantati da 19"

"LULEA", Orbital Black finitura lucida

Standard su ALLURE (E-3008 & Plug-in Hybrid)



Cerchi in lega di alluminio diamantati da 20"

"SOFIA" Orbital Black finitura opaca con
inserti aerodinamici lucidi

Standard su ALLURE (E-3008 & Plug-in Hybrid)

TINTE

TINTE METALLIZZATE



Blu Obsession
MODP – gratuita



Bianco Okenite
M0SU – Opzione a 800€



Blu Ingaro
M07K – Opzione a 800€



Grigio Artense
M0F4 – Opzione a 800€



Nero Perla
M09V – Opzione a 800€



Grigio Titanio
M01J – Opzione a 800€

RIVESTIMENTI SEDILI



Tessuti in rilievo UZIRIS e IRIZE, TEP Isabella, dettagli in tessuto RIMINI, cuciture Quartz Grey

W6FX

Standard su ALLURE



Interni Premium Mistral: Interni in pelle nera perforata*, Cuciture Quartz

4HFX

Opzione su ALLURE

* E altri materiali

RIVESTIMENTI SEDILI



Rivestimento REFLECTION in Alcantara® gofrato, TEP Isabella, dettagli in tessuto RIMINI cuciture Iced Clay

X0FX

Standard su GT



Interni Premium Mistral: Interni in pelle nera perforata*, Cuciture Quartz

4HFX

Opzione su GT

* E altri materiali

Gamma

Prezzi

Equipaggiamenti e allestimenti

Tinte e interni

Opzioni

Dettaglio degli equipaggiamenti

Caratteristiche tecniche

OPZIONI

IVA Inclusa

Gamma

Prezzi

Equipaggiamenti e
allestimenti

Tinte e interni

Opzioni

Dettaglio degli
equipaggiamenti

Caratteristiche
tecniche

		TTC	ALLURE	GT
ADAS & AIUTI ALLA MANOVRA				
360° Vision & Drive Assist pack	J6QS	1450 €	○	-
<ul style="list-style-type: none"> • VisioPark 360°: 4 Videocamere HD (anteriore, posteriore laterali) & sensori di parcheggio anteriori, posteriori e laterali • Retrovisori ripiegabili elettricamente, Riscaldati con luci di cortesia con modalità retromarcia e funzione memoria • Adaptive Cruise Control con funzione Stop & Go • Rear traffic detection : <ul style="list-style-type: none"> • Monitoraggio angolo cieco a lunga distanza & Lane Change Assist • Rear Cross-Traffic Alert • High Beam Assist (abbaglianti automatici) • volante compatto in pelle con comandi integrati in nero lucido, e cuciture «Quartz» • Volante riscaldabile • Allarme volumetrico, perimetrale e anti sollevamento 				
360° Vision & Drive Assist Plus pack	J6QY	1450 €	-	○
<ul style="list-style-type: none"> • VisioPark 360°: 4 Videocamere HD (anteriore, posteriore laterali) & sensori di parcheggio anteriori, posteriori e laterali • Retrovisori ripiegabili elettricamente, Riscaldati con luci di cortesia con modalità retromarcia e funzione memoria • Drive Assist Plus 2.0 (guida semi autonoma) : <ul style="list-style-type: none"> • Adaptive Cruise Control con funzione Stop & Go • Lane Positioning Assist • Semi-Automated Lane Change Assist • Rear traffic detection : <ul style="list-style-type: none"> • Monitoraggio angolo cieco a lunga distanza & Lane Change Assist • Rear Cross-Traffic Alert • Allarme volumetrico, perimetrale e anti sollevamento 				

● : di serie ○ : opzione - : non disponibile

OPZIONI

IVA Inclusa

		TTC	ALLURE	GT
ESTERNI				
Tinte Metallizzate		M0-- 800 €	○	○
COMFORT				
Tetto panoramico apribile (con tendina elettrica)	Momentaneamente non disponibile	OK02 1400 €	-	-
Pack tetto panoramico	Momentaneamente non disponibile	J6J1 1450 €	-	-
<ul style="list-style-type: none"> Tetto panoramico apribile (con tendina elettrica) Clean Cabin con filtro ad alta efficienza e sensore inquinamento 				
MULTIMEDIA & NAVIGAZIONE				
Panoramic Navigation pack :		J6JD 750 €	○	-
<ul style="list-style-type: none"> Peugeot Panoramic i-Cockpit® con display sospeso da 21" HD curvo PEUGEOT i-Connect Advanced : <ul style="list-style-type: none"> 3D connected Navigation Servizi connessi TomTom® (TomTom® Traffic, prezzi carburante, parcheggi, meteo), EV Trip planner con calcolo della ricarica (E-3008) con 6 mesi di abbonamento inclusi Riconoscimento comandi vocali 4 USB: 1 USB-C (Dati & Ricarica), 1 USB-C (Ricarica) anteriori, 2 USB-C (Ricarica) posteriori Wireless smartphone charger (15 W) 				
Pack Focal® Hi-Fi :		6F04 850 €	-	○
<ul style="list-style-type: none"> Impianto Hi-Fi Focal® premium con 10 altoparlanti (4 tweeters, 4 woofers, 1 canale centrale, 1 subwoofer) Vetri anteriori laminati acustici 				
Pompa di calore	Electric	2501 800 €	○	○
7,4 kW on-board charger	Plug-in Hybrid	LZ02 400	○	○

Opzione obbligatoria per garantire tempi di consegna contenuti.

● : di serie ○ : opzione - : non disponibile

Gamma
Prezzi
Equipaggiamenti e allestimenti
Tinte e interni
Opzioni
Dettaglio degli equipaggiamenti
Caratteristiche tecniche

OPZIONI

IVA Inclusa

		TTC	ALLURE	GT
INTERIOR AMBIENCES				
Interni Premium Mistral :		4HFX 1400 €	○	-
<ul style="list-style-type: none"> Interni in pelle nera perforata*, Cuciture Quartz Sedile conducente certificato AGR** : regolazione manuale della lunghezza del sedile, regolazione elettrica dell'inclinazione del sedile, regolazione lombare pneumatica Sedili anteriori riscaldati Poggiatesta anteriori con regolazione in altezza integrata 				
Interni Executive Mistral:		4HFX 2200 €	-	○
<ul style="list-style-type: none"> Interni in pelle nera perforata*, Cuciture Iced Clay Sedili anteriori certificati AGR** Sedili anteriori a regolazione elettrica, regolazione manuale della lunghezza del sedile, supporto lombare e supporti contenitivi laterali regolabili pneumaticamente , funzione di memoria per il guidatore Sedili anteriori riscaldabili, ventilati e massaggianti, sedili posteriori riscaldabili Poggiatesta anteriori con regolazione in altezza integrata 				
SERVIZI CONNESSI				
Connect One :		10 anni inclusi	●	●
<ul style="list-style-type: none"> Funzionalità elementari a bordo (Aggiornamento software via etere, geolocalizzazione) Servizi Safety & Security (Chiamata di emergenza, Assistenza Peugeot) Servizi di manutenzione (Telemanutenzione, Report stato stato veicolo, Libretto digitale) 				
Connect Plus (per 3008 con Peugeot i-Connect) :		6 mesi di prova gratuita	●	-
<ul style="list-style-type: none"> Servizi di sicurezza e protezione: Connected Alarm (per 3008 dotato di Alarm) Operazioni da remoto (E Remote Control, Remote Control, Trova la mia auto, Il mio resoconto di viaggio, Peugeot Skill per Alexa) e-ROUTES by Free2move charge 		Rinnovo: 8 €/mese	○	-
Connect Plus (per 3008 Peugeot i-Connect Advanced) :		6 mesi di prova gratuita	●	●
<ul style="list-style-type: none"> Connected Natural Voice recognition ChatGPT* Servizi di sicurezza e protezione: Connected Alarm (per 3008 dotato di Alarm) Remote operations (E Remote Control, Remote Control, Find My Car, My Trip Report, Peugeot per Alexa) 		Rinnovo: 12 €/mese	○	○
Servizi connessi TomTom® (TomTom® Traffic, prezzi carburante, parcheggi, meteo), Trip Planner/EV routing, e-ROUTES by Free2move charge con calcolo della ricarica (E-3008)				

* E alti materiali ** Aktion Gesunder Rücken (Associazione tedesca per la salute della schiena)

Gamma

Prezzi

Equipaggiamenti e allestimenti

Tinte e interni

Opzioni

Dettaglio degli equipaggiamenti

Caratteristiche tecniche

DETTAGLI EQUIPAGGIAMENTI



PEUGEOT i-Connect® Advanced

PEUGEOT i-Connect® Advanced offre un'esperienza tecnologica completa, grazie alla navigazione connessa TomTom® performante ed efficiente. La funzione EV Routing calcola e aggiorna il percorso migliore analizzando le necessità e i tempi di ricarica secondo molteplici criteri (distanza, livello di carica della batteria, consumo elettrico, ecc.). Per una leggibilità ottimale, la mappa può essere visualizzata su tutta la parte sensibile al tocco dello schermo HD da 21" o sul lato del quadro strumenti digitale, e può essere aggiornata "via etere". Il riconoscimento vocale della lingua, migliora la sicurezza e la facilità d'uso fornendo l'accesso a tutte le funzioni.

* Incluso nel Panoramic Navigation pack



PEUGEOT virtual i-Toggles

Situati su un secondo touchscreen sul cruscotto, i Virtual i-Toggles sono scorciatoie per 10 funzioni principali: impostazioni di controllo dell'aria condizionata, navigazione, telefono, radio, ecc. I Virtual i-Toggles danno accesso alle scorciatoie permanenti della home page, in prima posizione, mentre altre cinque scorciatoie possono essere modificate a scelta dell'utente. Uno sfioramento dello schermo dà accesso a 5 scorciatoie configurabili aggiuntive.

* Incluso nel Panoramic Navigation pack

DETTAGLI EQUIPAGGIAMENTI



Drive Assist Plus 2.0 (Guida semi autonoma*)

Questo sistema combina 4 funzioni per gestire la guida semi-autonoma in condizioni specifiche:

- Adaptive Cruise Control con funzione Stop&Go e Lane Positioning Assist: il veicolo gestisce sterzo e velocità.
- Cambio di corsia semiautomatico: assiste il conducente nei sorpassi o nei cambi di corsia in tutta sicurezza.
- Raccomandazione di velocità prevista: basandosi sul sistema di navigazione connesso del veicolo, anticipa le modifiche dei limiti di velocità e suggerisce al conducente di adattare la velocità di conseguenza.

* Incluso nel 360° Vision & Drive Assist Plus pack.



Proiettori PEUGEOT PIXEL LED

Illuminazione adattiva: il sistema adatta automaticamente il fascio dei fari alle condizioni del traffico, mantenendo un'illuminazione ottimale con 6 modalità specifiche adattate ad ogni situazione di guida e 2 funzioni di illuminazione in curva.

Adaptive High Beam Assit: il sistema passa agli abbaglianti non appena le condizioni lo consentono. Rileva i contorni dei veicoli che precedono e il loro movimento per creare una zona antiabbagliamento ed evitare di abbagliare gli altri utenti della strada. A velocità elevate, una funzione boost aumenta l'intensità della luce al centro del fascio.

DETTAGLI EQUIPAGGIAMENTI



Supporti sedili adattivi*

Gonfiando o sgonfiando gli inserti pneumatici situati sui fianchetti laterali degli schienali, il sistema consente ai passeggeri anteriori di regolare il supporto laterale dei sedili a regolazione elettrica* in base alla propria morfologia e alle condizioni di guida: più stretto per un migliore sostegno e sensazioni di guida, o più largo per un comfort ottimizzato. Questi sedili anteriori certificati AGR** sono inoltre riscaldati, ventilati e massaggiati (8 programmi, 3 intensità). Sedili laterali posteriori riscaldati.

* Incluso con interno Executive Mistral.

** Aktion Gesunder Rücken (Associazione tedesca per la salute della schiena)



Clean Cabin

Il sistema Clean Cabin è un sistema completo di gestione dell'aria in entrata che agisce sull'inquinamento sia all'interno che all'esterno del veicolo. Grazie al suo filtro ad alta efficienza purifica l'aria all'interno del veicolo in pochi minuti. Lo schermo centrale dà al conducente l'accesso all'indice di qualità dell'aria interna calcolato utilizzando un sensore di particelle.

DETTAGLI EQUIPAGGIAMENTI



ChatGPT*

Più impegnata che mai nell'innovazione per i suoi clienti, PEUGEOT introduce l'intelligenza artificiale generativa ChatGPT nei suoi modelli di ultima generazione.

Intelligenza artificiale generativa ChatGPT, che è l'abbreviazione di "Chat Generative Pre-trained Transformer", è una tecnologia all'avanguardia sviluppata da OpenAI. Questa tecnologia ha imparato da un'enorme quantità di dati (fino al 2021), per fornire risposte sofisticate, accurate e concise ai suoi utenti.

Integrata nel touchscreen del PEUGEOT i-Cockpit®, questa conversazione a misura d'uomo viene presentata in modo molto semplice e naturale tramite l'assistente vocale di bordo. Basta dire "OK PEUGEOT", fare richiesta e ChatGPT entrerà in azione...

*disponibile prossimamente



Map update Over The Air (MOTA)

Mantenere aggiornato il tuo viaggio non è mai stato così facile grazie a questa funzionalità che aggiorna automaticamente le tue mappe, attraverso la connettività incorporata.

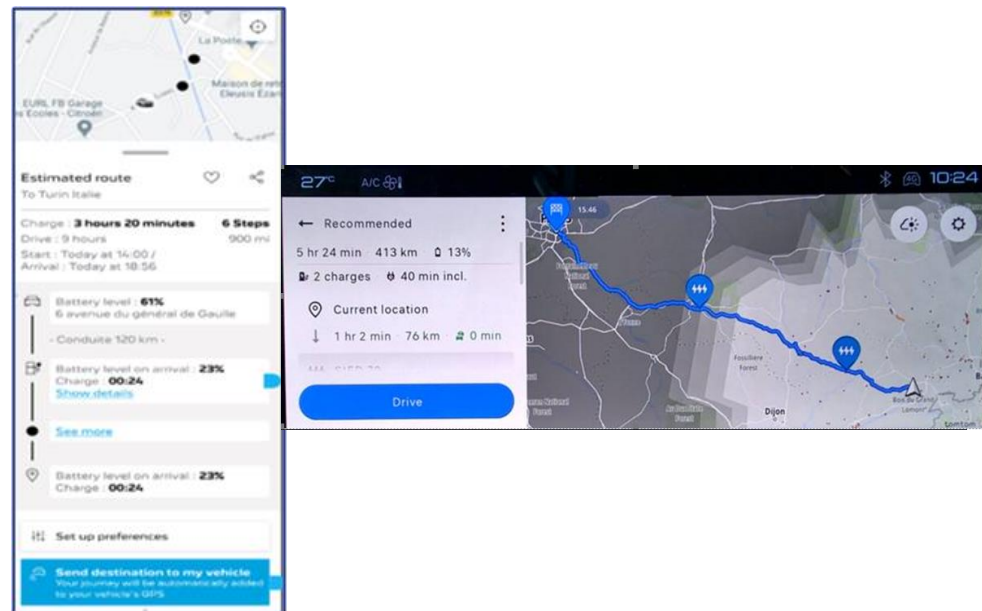
Molte informazioni sul tuo viaggio continuano ad evolversi (strade, tratti autostradali, rotonde, nomi di strade, sensi unici, ...). MOTA ti assicura di trovare sempre il percorso ottimale per raggiungere la tua destinazione.

Il sistema di navigazione riconoscerà l'area in cui guidi abitualmente e manterrà aggiornata la mappa locale automaticamente, senza richiedere alcuna azione da parte tua.

Quando si viaggia in zone diverse da quella abituale, la radio aggiornerà automaticamente anche le zone di transito e di destinazione.

Le mappe vengono aggiornate almeno una volta al mese

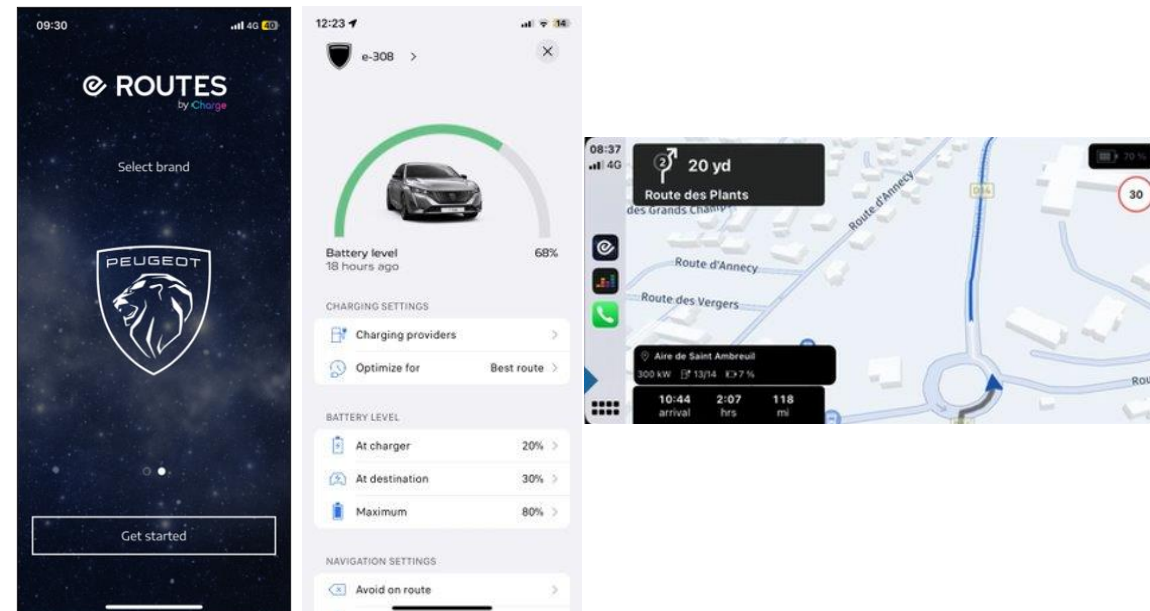
DETTAGLI EQUIPAGGIAMENTI



Trip planner

Su E-3008 EV il routing integrato nel navigatore calcola e aggiorna il percorso migliore analizzando le esigenze e i tempi di ricarica secondo molteplici criteri (distanza, livello di carica della batteria, consumo elettrico, ecc.). Consente la visualizzazione dei POI di ricarica e fornisce un percorso intelligente che tiene conto delle fermate più efficienti per ridurre al minimo il tempo di viaggio totale.

L'applicazione My Peugeot permette inoltre di pianificare un viaggio utilizzando il servizio EV Trip Planer e di inviarlo via radio al Navigatore integrato E-3008 tramite la funzione Send2Nav.



E-ROUTES by F2M Charge

E-ROUTES è un'App esterna per smartphone specifica per auto Elettriche per pianificare viaggi ed essere guidati a destinazione con le migliori opzioni di soste di ricarica: il viaggio viene aggiornato in tempo reale in base allo stato di carica della batteria, alle condizioni del traffico e altro parametri dei veicoli.

Dopo aver pianificato il tuo viaggio ti basterà seguire il percorso indicato sul tuo smartphone o nel Schermo centrale E-3008 grazie alla funzione mirroring, compatibile con CarPlay e Android Auto.

This feature is adapted to vehicle without connected navigation.

CARATTERISTICHE TECNICHE

	ELECTRIC Electric 210 hp	PLUG-IN HYBRID Plug-in Hybrid 195 e-DCS7	HYBRID Hybrid 136 e-DCS6
DIMENSIONI			
Lunghezza (m)		4,54	
Larghezza (m)		1,89	
Altezza (m)		1,64	
Passo (m)		2,73	
Diametro di tornitura (m)		10,6	
Volume bagagliaio (dm ³ VDA / Litri)	520 / 588		520 / 588
SCx	0,745	0,786	0,770
Capacità del serbatoio del carburante (L)	-		55

MOTORE

Cavalli fiscali(CV)	7	8	7
Cilindrata (cm ³)	-	1598	1199
Numero di cilindri/Disposizione	-	4 in line	3 in line
Numero di valvole per cilindro	-		4
Tipo di iniezione	-		Direct
ICE - Potenza massima (kW ECE / hp ECE a giri/min)	-	110 / 150 @ 5 500	100 / 136 @ 5 500
ICE - Coppia massima (Nm ECE a giri/min)	-	300 @ 2 000	230 @ 1 750
Tecnologia (elettrica)		Sincrono con magnete permanente	-
Motore elettrico - Potenza massima (kW ECE/ch a giri/min)	157 / 210 @ 3 935 to 14 000	92 / 125 @ 9 000	15,6 @ 4 264
Motore elettrico - Coppia massima (Nm ECE a giri/min)	345 @ 250 to 4 370	118 @ 300 to 7 320	51 @ 750 to 2 499
Ibrido plug-in - Potenza massima combinata (kW ECE/cv)	-	143 / 195	-
Ibrido plug-in - Coppia massima combinata (Nm CEE a giri/min)	-	350	-
Intervallo di manutenzione	25 000 km or 2 anni		25 000 km or 1 anno

TRASMISSIONI

Tipo		Automatico	
Numero di marce	Riduttore	7	6

BATTERIA

Tecnologia		Lithium-ion NMC	
Numero di moduli	12		-
Capacità utilizzabile (kWh)	73	17,9	0,4
Peso (kg)	520	160	12,1
Tensione totale (V)	400	360	48

CARATTERISTICHE TECNICHE

MASSE

Peso a vuoto (kg)	2.108	1.905	1 573
Peso in ordine di marcia (kg)	2.183	1.980	1 648
Massa complessiva autorizzata (kg)	2.640	2.420	2 080
Peso massimo rimorchiabile (frenato) (kg)	1.250	1.550	1 000
Peso totale rotabile autorizzato (kg)	3.890	3.970	3 080

PRESTAZIONI (solo conducente)

Velocità massima (km/ora)	170	220	201
0 -100 km/h (s)	8,8	7,8	10,2
1 000 m con partenza da fermo	29,8	28,2	32,5
Da 30 a 60 km/h in Drive (s)	2,4	2,2	2,8
Da 60 a 90 km/h in Drive (s)	2,9	3,1	4,0
Da 80 a 120 km/h in guida (s)	5,6	4,5	6,9

AUTONOMIA WLTP, CONSUMI ED EMISSIONI

Autonomia WLTP mista (km)	527 - 510	87 - 85	-
Consumo ciclo misto WLTP (kWh/100 km)	16,7 - 17,4	-	-
Autonomia WLTP urbana (km)	656 - 628	102 - 99	-
Consumo ciclo urbano WLTP (kWh/100 km)	13,4 - 14,1	-	-
Consumo combinato WLTP (l/100km)	-	0,9	5,5 - 5,6
Emissioni di CO2 combinate WLTP (g/km)	-	19 - 21	123 - 127
Livello sonoro di guida (dB)	65	67	67

RICARICA (@ 20°C. Elettrica dal 20% all'80%, Plug-in dallo 0% al 100%)

Capacità AC massima (kW)	11	3,7 / 7,4 (Opzione)	-
Capacità DC massima (kW)	160	-	-
Tempo di ricarica su presa domestica 10A 2,3 kW AC (h)	22h55	9h05	-
Tempo di ricarica su presa domestica rinforzata Green'Up 14A 3,2 kW AC (h)	16h10	6h15	-
Tempo di ricarica sulla stazione di ricarica 7,4 kW AC	6h45	5h30 (3,7 kW OBC) / 2h55 (7,4 kW OBC)	-
Tempo di ricarica sulla stazione di ricarica 11 kW AC	4h30	5h30 (3,7 kW OBC) / 2h55 (7,4 kW OBC)	-
Tempo di ricarica sulla stazione CC a ricarica rapida	30 min	-	-

RUOTE E PNEUMATICI



Tipo di pneumatici (di serie o opzionali, a seconda della versione)	235/55 R19 105 V ; 235/50 R20 104 V Michelin e-Primacy	225/55 R19 103V
---	---	-----------------

FRENI E SOSPENSIONI

Tipo di freni anteriori/posteriori	Dischi 365 x 37 mm / Dischi 356 x 26 mm	Dischi 304x28 mm/Dischi 290x12 mm
Tipo di sospensione anteriore/posteriore	Pseudo Mac-Pherson/Multi-link	Pseudo Mac-Pherson/Ponte Torcente

DIMENSIONI (mm)

ESTERNI & INTERNI



Gamma

Prezzi

Equipaggiamenti e allestimenti

Tinte e interni

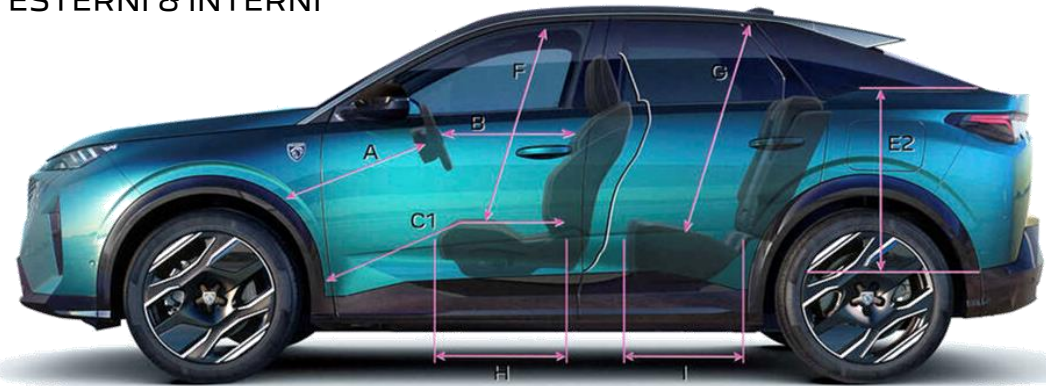
Opzioni

Dettaglio degli equipaggiamenti

Caratteristiche tecniche

DIMENSIONI (mm)

ESTERNI & INTERNI




A	738,5
B	600
C1	854
E	925
E1	1030
E2	589
E4	779
F	921,5
G	884,6
H	469,6
I	468
J	1452
K	1492,5
L	1428,6
M	1464



520 dm3 VDA
588 L



1 480 dm3 VDA
1 663 L





[CONFIGURATORE](#)