

**LISTINO PREZZI**  
**PIAGGIO PORTER NP6**  
GENNAIO 2021



**PORTER**  
PIAGGIO **NP6**

**NASCE IL CITY TRUCK**



# GAMMA NP6

GPL

	MOTORE	PASSO (mm)	MTT (kg)	ALLESTIMENTO	EQUIPAGGIAMENTO
RUOTA SINGOLA	Short Range LPG	2.650	2.120	Chassis Pianale Fisso Pianale Ribaltabile	Start Plus Top HD HD Top
		3.070	2.260		
	Long Range LPG	2.650	2.260		
		3.070	2.400		
RUOTA GEMELLA	Short Range LPG	3.000	2.520		
		3.250			
	Long range LPG	3.000	2.800		
		3.250			

METANO

	MOTORE	PASSO (mm)	MTT (kg)	ALLESTIMENTO	EQUIPAGGIAMENTO
RUOTA SINGOLA	Short Range CNG	2.650	2.120	Chassis Pianale Fisso Pianale Ribaltabile	Start Plus Top HD HD Top
		3.070	2.260		
	Long Range CNG	2.650	2.260		
		3.070	2.400		
RUOTA GEMELLA	Short Range CNG	3.000	2.520		
		3.250			
	Long Range CNG	3.000	2.800		
		3.250			



# EQUIPAGGIAMENTI

		RAPPORTO AL PONTE STANDARD			RAPPORTO AL PONTE RIDOTTO	
		START	PLUS	TOP	HD	HD TOP
1	Servosterzo elettrico	•	•	•	•	•
2	Hill holder	•	•	•	•	•
3	Alzacristalli elettrici	•	•	•	•	•
4	Telecomando apertura porte	•	•	•	•	•
5	Tappetino in gomma porta cellulare con presa di ricarica USB	•	•	•	•	•
6	Vano portaocchiali	•	•	•	•	•
7	Interfaccia allestitori	•	•	•	•	•
8	Sospensioni posteriori a balestre paraboliche	•	•	•	•	•
9	Air bag guidatore	•	•	•	•	•
10	ABS, ESC, EBD, ASR	•	•	•	•	•
11	eCall (chiamata automatica d'emergenza)	•	•	•	•	•
12	Immobilizer	•	•	•	•	•
13	Sensore pioggia e crepuscolare	•	•	•	•	•
14	Kit fix and go <sup>(1)</sup>	•	•	•	•	•
15	Predisposizione presa di forza sul cambio	•	•	•	•	•
16	Regolazione elettrica assetto fari	•	•	•	•	•
17	Presa elettrica 12 V	•	•	•	•	•
18	Predisposizione autoradio (cablaggio + diffusori)	•	•	•	•	•
19	Autoradio DAB + con bluetooth	■	•	•	■	•
20	Climatizzatore manuale	-	•	•	-	•
21	Specchietti retrovisori esterni riscaldabili, ripiegabili e regolabili elettricamente	-	•	•	-	•
22	Air bag passeggero	-	-	•	-	•
23	Paraurti anteriore in tinta carrozzeria	-	-	•	-	•
24	Fari fendinebbia	■	■	•	•	•
25	Rapporto al ponte ridotto	-	-	-	•	•

(•) di serie (-) non disponibile (■) disponibile come accessorio presso il Concessionario  
 (1) ruota di scorta disponibile solo come accessorio

# LISTINO ACCESSORI

CODICE PRODOTTO	ACCESSORIO	LISTINO <sup>1</sup> (IVA esclusa)
TR000066	Presa di forza al cambio	490 €
1E003556	Gancio Traino (Ruota Singola)	476 €
1E003557	Gancio Traino (Ruota Gemella)	487 €
607597M	Paracabina (Ruota Singola)	249 €
607596M	Paracabina (Ruota Gemella)	259 €
1E003828	Portascale posteriore (Ruota Singola)	215 €
1E003829	Portascale posteriore (Ruota Gemella)	218 €
1E003834	Tappetini in moquette	20 €
1E003835	Tappetini in gomma	39 €
607120M	Coprisedili	115 €
1E003837	Pedana accesso cabina (lato guida)	65 €
1E003841	Pedana salita cassone	39 €
607123M	Box office	67 €
607124M	Autoradio DAB + con bluetooth	155 €
607603M	Kit fumatori	14 €
1E003860	Cassetta porta attrezzi laterale	168 €
607608M	Kit ruota di scorta (Ruota Singola) <sup>2</sup>	172 €
607609M	Kit ruota di scorta (Ruota Gemella) <sup>2</sup>	180 €
1E003836	Battitacco antiscivolo (coppia)	21 €
607126M	Fari fendinebbia	81 €
707622M	Rivestimento guide sedile (coppia)	12 €
1D003545	Antifurto elettronico	167 €

(1) Installazione esclusa

(2) Comprensivo di cestello e serratura antifurto



## GAMMA CASSONI

	TIPO CASSONE	PASSO (mm)	DIMENSIONI CASSONE		
			lung. x largh. esterne (mm)	Altezza sponde (mm)	Spessore sponde (mm)
RUOTA SINGOLA	Pianale Fisso	2.650	2.200 x 1.680	400	25
		3.070	2.530 x 1.680 2.800 x 1.680		
	Pianale Ribaltabile Posteriore	2.650	2.200 x 1.680		
		3.070	2.800 x 1.680		
RUOTA GEMELLA	Pianale Fisso	3.000	2.530 x 1.800		
		3.250	2.800 x 1.800 <sup>1</sup> 3.080 x 1.800		
			Pianale Ribaltabile Posteriore	3.000	2.530 x 1.800
	3.250	2.800 x 1.800 <sup>1</sup> 3.080 x 1.800			

(1) Disponibile solo su versioni Short Range

## SERBATOI CARBURANTE

		GPL			
		RUOTA SINGOLA		RUOTA GEMELLA	
		2.650	3.070	3.000	3.250
SHORT RANGE	Serbatoio Benzina (lt)	45			
	Serbatoio GPL (lt)	15			
LONG RANGE	Serbatoio Benzina (lt)	45			
	Serbatoio GPL (lt)	46	46	55	55

		CNG			
		RUOTA SINGOLA		RUOTA GEMELLA	
		2.650	3.070	3.000	3.250
SHORT RANGE	Serbatoio Benzina (lt)	45			
	Serbatoio Metano (lt)	40	40	55	55
LONG RANGE	Serbatoio Benzina (lt)	45			
	Serbatoio Metano (lt)	1 x 20 1 x 40	1 x 30 1 x 40	2 x 55	2 x 55



# MOTORIZZAZIONI



<b>TIPO</b>	4 tempi ciclo Otto, 4 cilindri in linea longitudinale, cilindrata 1,5 l, distribuzione a 16 valvole con doppio albero a camme in testa comandato da catena, doppio variatore di fase su aspirazione e scarico, monoblocco e testa in lega di alluminio, Euro 6D-Final. Puleggia dedicata per installazione presa di forza al motore.			
<b>ALIMENTAZIONE</b>	Short Range Benzina/GPL	Long Range Benzina/GPL	Short Range Benzina/CNG	Long Range Benzina/CNG
<b>OMOLOGAZIONE</b>	Euro 6D-FINAL			
<b>CILINDRATA (cc)</b>	1.498			
<b>POTENZA (kW@giri/min)<sup>1</sup></b>	78 @ 6.000			
<b>COPPIA (Nm@giri/min)<sup>2</sup></b>	136 @ 4.500			
<b>TRAZIONE</b>	Posteriore			
<b>TRASMISSIONE</b>	Manuale, monodisco a secco, 5 marce + R; Presente finestrazione sul lato destro della scatola cambio per installazione presa di forza.			
<b>RAPPORTO AL PONTE</b>	RUOTA SINGOLA		RUOTA GEMELLA	
	4,889 (START/PLUS/TOP) 5,286 (HD/HD TOP)		5,375 (START/PLUS/TOP) 5,857 (HD/HD TOP)	

(1) Riferita a funzionamento a benzina; potenza massima con funzionamento a GPL: 75 kW a 6.000 giri/min; potenza massima con funzionamento a metano: 68 kW a 6.000 giri/min.

(2) Riferita a funzionamento a benzina; coppia massima con funzionamento a GPL: 132 Nm a 4.500 giri/min; coppia massima con funzionamento a metano: 118 Nm a 4.500 giri/min.





**PORTER NP6**  
**CHASSIS**  
LISTINO



# CHASSIS

## PORTER NP6 RUOTA SINGOLA CHASSIS

	PASSO (mm)	MTT (kg)	PORTATA A TELAIO (kg)	EQUIPAGGIAMENTO	COLORE	Listino F.F. <sup>1</sup> (IVA esclusa)	Listino F.C. <sup>2</sup> (IVA esclusa)
<b>SHORT RANGE LPG</b>	2.650	2.120	1.075	Start	Plaster White	15.050 €	15.650 €
	3.070	2.260	1.155	Start	Plaster White	15.370 €	15.970 €
<b>SHORT RANGE CNG</b>	2.650	2.120	1.055	Start	Plaster White	16.650 €	17.250 €
	3.070	2.260	1.135	Start	Plaster White	16.970 €	17.570 €
<b>LONG RANGE LPG</b>	2.650	2.260	1.190	Start	Plaster White	16.250 €	16.850 €
	3.070	2.400	1.275	Start	Plaster White	16.570 €	17.170 €
<b>LONG RANGE CNG</b>	2.650	2.260	1.130	Start	Plaster White	17.850 €	18.450 €
	3.070	2.400	1.215	Start	Plaster White	18.170 €	18.770 €

## PORTER NP6 RUOTA GEMELLA CHASSIS

	PASSO (mm)	MTT (kg)	PORTATA A TELAIO (kg)	EQUIPAGGIAMENTO	COLORE	Listino F.F. <sup>1</sup> (IVA esclusa)	Listino F.C. <sup>2</sup> (IVA esclusa)
<b>SHORT RANGE LPG</b>	3.000	2.520	1.360	Start	Plaster White	17.850 €	18.450 €
	3.250	2.520	1.345	Start	Plaster White	18.170 €	18.770 €
<b>SHORT RANGE CNG</b>	3.000	2.520	1.300	Start	Plaster White	19.450 €	20.050 €
	3.250	2.520	1.285	Start	Plaster White	19.770 €	20.370 €
<b>LONG RANGE LPG</b>	3.000	2.800	1.610	Start	Plaster White	19.050 €	19.650 €
	3.250	2.800	1.595	Start	Plaster White	19.370 €	19.970 €
<b>LONG RANGE CNG</b>	3.000	2.800	1.500	Start	Plaster White	20.650 €	21.250 €
	3.250	2.800	1.485	Start	Plaster White	20.970 €	21.570 €

(1) Franco fabbrica, spese di trasporto, preconsegna ed IPT escluse.

(2) Franco concessionario, spese di trasporto e preconsegna incluse, IPT esclusa.







**PORTER NP6**  
**PIANALE FISSO**  
LISTINO



# PIANALE FISSO

## PORTER NP6 RUOTA SINGOLA PIANALE FISSO

	PASSO (mm)	MTT (kg)	PORTATA (kg)	CASSONE (mm)	EQUIPAGGIAMENTO	COLORE	Listino F.F. <sup>1</sup> (IVA esclusa)	Listino F.C. <sup>2</sup> (IVA esclusa)
<b>SHORT RANGE LPG</b>	2.650	2.120	930	2.200x1.680	Start	Plaster White	16.650 €	17.250 €
	3.070	2.260	1.000	2.530x1.680	Start	Plaster White	17.070 €	17.670 €
	3.070	2.260	975	2.800x1.680	Start	Plaster White	17.170 €	17.770 €
<b>SHORT RANGE CNG</b>	2.650	2.120	915	2.200x1.680	Start	Plaster White	18.250 €	18.850 €
	3.070	2.260	980	2.530x1.680	Start	Plaster White	18.670 €	19.270 €
	3.070	2.260	950	2.800x1.680	Start	Plaster White	18.770 €	19.370 €
<b>LONG RANGE LPG</b>	2.650	2.260	1.045	2.200x1.680	Start	Plaster White	17.850 €	18.450 €
	3.070	2.400	1.115	2.530x1.680	Start	Plaster White	18.270 €	18.870 €
	3.070	2.400	1.090	2.800x1.680	Start	Plaster White	18.370 €	18.970 €
<b>LONG RANGE CNG</b>	2.650	2.260	990	2.200x1.680	Start	Plaster White	19.450 €	20.050 €
	3.070	2.400	1.060	2.530x1.680	Start	Plaster White	19.870 €	20.470 €
	3.070	2.400	1.035	2.800x1.680	Start	Plaster White	19.970 €	20.570 €

## PORTER NP6 RUOTA GEMELLA PIANALE FISSO

	PASSO (mm)	MTT (kg)	PORTATA (kg)	CASSONE (mm)	EQUIPAGGIAMENTO	COLORE	Listino F.F. <sup>1</sup> (IVA esclusa)	Listino F.C. <sup>2</sup> (IVA esclusa)
<b>SHORT RANGE LPG</b>	3.000	2.520	1.195	2.530x1.800	Start	Plaster White	19.600 €	20.200 €
	3.250	2.520	1.155	2.800x1.800	Start	Plaster White	20.020 €	20.620 €
	3.250	2.520	1.150	3.080x1.800	Start	Plaster White	20.070 €	20.670 €
<b>SHORT RANGE CNG</b>	3.000	2.520	1.135	2.530x1.800	Start	Plaster White	21.200 €	21.800 €
	3.250	2.520	1.100	2.800x1.800	Start	Plaster White	21.620 €	22.220 €
	3.250	2.520	1.090	3.080x1.800	Start	Plaster White	21.670 €	22.270 €
<b>LONG RANGE LPG</b>	3.000	2.800	1.440	2.530x1.800	Start	Plaster White	20.800 €	21.400 €
	3.250	2.800	1.395	3.080x1.800	Start	Plaster White	21.270 €	21.870 €
<b>LONG RANGE CNG</b>	3.000	2.800	1.335	2.530x1.800	Start	Plaster White	22.400 €	23.000 €
	3.250	2.800	1.300	3.080x1.800	Start	Plaster White	22.870 €	23.470 €

(1) Franco fabbrica, spese di trasporto, preconsegna ed IPT escluse.

(2) Franco concessionario, spese di trasporto e preconsegna incluse, IPT esclusa.





**PORTER NP6**  
**PIANALE RIBALTABILE**  
LISTINO



# PIANALE RIBALTABILE

## PORTER NP6 RUOTA SINGOLA PIANALE RIBALTABILE

	PASSO (mm)	MTT (kg)	PORTATA (kg)	CASSONE (mm)	EQUIPAGGIAMENTO	COLORE	Listino F.F. <sup>1</sup> (IVA esclusa)	Listino F.C. <sup>2</sup> (IVA esclusa)
<b>SHORT RANGE LPG</b>	2.650	2.120	835	2.200x1.680	Start	Plaster White	17.700 €	18.300 €
	3.070	2.260	885	2.800x1.680	Start	Plaster White	18.220 €	18.820 €
<b>SHORT RANGE CNG</b>	2.650	2.120	815	2.200x1.680	Start	Plaster White	19.300 €	19.900 €
	3.070	2.260	860	2.800x1.680	Start	Plaster White	19.820 €	20.420 €
<b>LONG RANGE LPG</b>	2.650	2.260	955	2.200x1.680	Start	Plaster White	18.900 €	19.500 €
	3.070	2.400	1.000	2.800x1.680	Start	Plaster White	19.420 €	20.020 €
<b>LONG RANGE CNG</b>	2.650	2.260	895	2.200x1.680	Start	Plaster White	20.500 €	21.100 €
	3.070	2.400	945	2.800x1.680	Start	Plaster White	21.020 €	21.620 €

## PORTER NP6 RUOTA GEMELLA PIANALE RIBALTABILE






	PASSO (mm)	MTT (kg)	PORTATA (kg)	CASSONE (mm)	EQUIPAGGIAMENTO	COLORE	Listino F.F. <sup>1</sup> (IVA esclusa)	Listino F.C. <sup>2</sup> (IVA esclusa)
<b>SHORT RANGE LPG</b>	3.000	2.520	1.100	2.530x1.800	Start	Plaster White	20.650 €	21.250 €
	3.250	2.520	1.070	2.800x1.800	Start	Plaster White	21.070 €	21.670 €
	3.250	2.520	1.050	3.080x1.800	Start	Plaster White	21.120 €	21.720 €
<b>SHORT RANGE CNG</b>	3.000	2.520	1.040	2.530x1.800	Start	Plaster White	22.250 €	22.850 €
	3.250	2.520	1.010	2.800x1.800	Start	Plaster White	22.670 €	23.270 €
	3.250	2.520	995	3.080x1.800	Start	Plaster White	22.720 €	23.320 €
<b>LONG RANGE LPG</b>	3.000	2.800	1.345	2.530x1.800	Start	Plaster White	21.850 €	22.450 €
	3.250	2.800	1.300	3.080x1.800	Start	Plaster White	22.320 €	22.920 €
<b>LONG RANGE CNG</b>	3.000	2.800	1.245	2.530x1.800	Start	Plaster White	23.450 €	24.050 €
	3.250	2.800	1.195	3.080x1.800	Start	Plaster White	23.920 €	24.520 €

(1) Franco fabbrica, spese di trasporto, preconsegna ed IPT escluse.

(2) Franco concessionario, spese di trasporto e preconsegna incluse, IPT esclusa.



EQUIPAGGIAMENTO		CONTENUTI AGGIUNTIVI	LISTINO (IVA esclusa)
START	RAPPORTO AL PONTE STANDARD	-	-
PLUS		<ul style="list-style-type: none"> <li>Autoradio DAB + con bluetooth</li> <li>Climatizzatore manuale</li> <li>Specchietti retrovisori esterni riscaldabili, ripiegabili e regolabili elettricamente</li> </ul>	900 €
TOP		<ul style="list-style-type: none"> <li>Autoradio DAB + con bluetooth</li> <li>Climatizzatore manuale</li> <li>Specchietti retrovisori esterni riscaldabili, ripiegabili e regolabili elettricamente</li> <li>Air bag passeggero</li> <li>Paraurti anteriore in tinta carrozzeria</li> <li>Fari fendinebbia</li> </ul>	1.150 €
HD	RAPPORTO AL PONTE RIDOTTO	<ul style="list-style-type: none"> <li>Fari fendinebbia</li> <li>Rapporto al ponte ridotto</li> </ul>	250 €
HD TOP		<ul style="list-style-type: none"> <li>Autoradio DAB + con bluetooth</li> <li>Climatizzatore manuale</li> <li>Specchietti retrovisori esterni riscaldabili, ripiegabili e regolabili elettricamente</li> <li>Air bag passeggero</li> <li>Paraurti anteriore in tinta carrozzeria</li> <li>Fari antinebbia</li> <li>Rapporto al ponte ridotto</li> </ul>	1.300 €

		LISTINO (IVA esclusa)
PLASTER WHITE		-
SAPPHIRE BLUE		300 €
AMBER ORANGE		300 €
BASALT GREY		300 €
GARNET RED		300 €



# PORTER

PIAGGIO NP6



[commercial.piaggio.com](http://commercial.piaggio.com)