


Seltos

19/06/2026



Movement that inspires



	Motorizzazione	CV (kW)	CO ₂ (g/km)	Business	Style	GT-line	X-line
Benzina	1.6 TGD _i 2WD MT	180 (132)	149 - 156	31.500 €	34.000 €		
	1.6 TGD _i 2WD DCT	180 (132)	149 - 158	33.500 €	36.000 €	39.000 €	
	1.6 TGD _i 4WD DCT	180 (132)	164 - 169		38.000 €		41.000 €
Full Hybrid	 1.6 GD _i 2WD DCT HEV	154 (113)	113*	35.000 €	37.500 €	40.500 €	
	 1.6 GD _i e-AWD DCT HEV	178 (130)	122*		40.000 €		43.000 €

Note: *Dati tecnici Full-Hybrid sono provvisori in attesa di omologazione.



Elettrico






Hybrid



Plug-In Hybrid



Mild Hybrid

Pacchetti	Business	Style	GT-line	X-line
 <p>Techno & Design Pack (solo DCT) - Launch Pack benzina*</p> <ul style="list-style-type: none"> • Vetri posteriori oscurati • Mood lamps • Fari anteriori Full LED (tecnologia a proiezione) • Kia Navigation System • Porta USB anteriore da 100W • Sistema audio premium Harman Kardon® con 8 speakers 		1.600 €		
 <p>Techno Pack - Launch Pack benzina*</p> <ul style="list-style-type: none"> • Digital Key 2.0 • Porta USB anteriore da 100W • Sistema audio premium Harman Kardon® con 8 speakers 			1.000 €	1.000 €
 <p>Premium Pack</p> <ul style="list-style-type: none"> • Sedili prima e seconda fila riscaldabili • Sedili prima fila ventilati • Sedile anteriore lato guida Relaxation • Supporto lombare elettrico lato passeggero • Sedili anteriori regolabili elettricamente con funzione di memoria lato guida • Head-Up display 			1.400 €	1.400 €
Tetto panoramico apribile elettricamente			1.250 €	1.250 €
Vehicle to Load				750 €
Ruotino di scorta (solo benzina)	250 €	250 €	250 €	250 €

Note: *Launch Pack in omaggio per lo stock di lancio solo sulla motorizzazione a benzina.

Tetto panoramico disponibile solo con ruotino di scorta (benzina); Premium pack disponibile solo con Techno Pack; Vehicle to load disponibile solo con Tetto apribile, Premium pack e Techno pack

Gratuito



Volcanic Sand (BN4)

Solido 750 €



Clear White (UD)



Tan Beige (TAM)



Denim Blue (DNB)

Metallizzato 750 €



Aurora Black Pearl (ABP)



Pale Grey (APG)

Metallizzato 750 €



Interstellar Gray (AGT)



Steel Gray (KLG)

Perlato 900 €



Snow White Pearl (SWP)

Note: Tutte le vernici solide, metallizzate e perlate sono gratuite a partire dalla versione Style

Seltos



GAMMA

OPTIONALS E PACCHETTI

COLORI

EQUIPAGGIAMENTI

TECNOLOGIA

INTERNI

CERCHI

SCHEDA TECNICA

NOTE LEGALI

Business



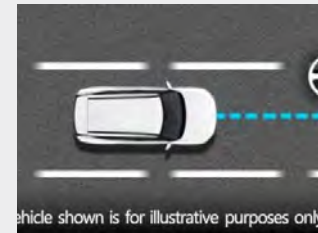
Supervision cluster da 12,3"



Smart key con start button



Blind-spot Collision Avoidance Assist (BCA)



Lane Following Assist 2 (LFA2)



Cerchi in lega da 16"



Movement that inspires

Seltos



GAMMA

OPTIONALS E PACCHETTI

COLORI

EQUIPAGGIAMENTI

TECNOLOGIA

INTERNI

CERCHI

SCHEDA TECNICA

NOTE LEGALI

Style



Sedile lato guida regolabile elettricamente



Sedili prima fila riscaldabili



Wireless phone charger



Retrovisori esterni ripiegabili elettricamente



Supporto lombare elettrico lato guida



Movement that inspires

GT-line



Cerchi in lega da 19"



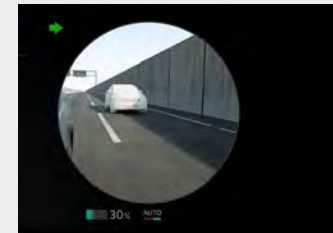
Fari anteriori Full LED
(tecnologia a rifrazione)



Portellone posteriore ad
apertura intelligente



Surround view monitor (SVM)



Blind-spot View Monitor (BVM)

X-line



Cerchi in lega da 19"



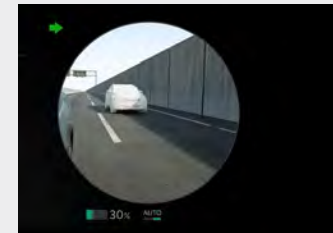
Fari anteriori Full LED
(tecnologia a rifrazione)



Portellone posteriore ad
apertura intelligente



Surround view monitor (SVM)



Blind-spot View Monitor (BVM)

Comfort	Business	Style	GT-line	X-line
Bracciolo anteriore con vano portaoggetti	●	●	●	●
Climatizzatore automatico bi-zona	●	●	●	●
Comando del cambio Shift by Wire (Solo HEV)	●	●	●	●
Drive mode select	●	●	●	●
Freno di stazionamento elettronico (EPB)	●	●	●	●
Poggiatesta anteriori regolabili in 4 direzioni	●	●	●	●
Poggiatesta posteriori regolabili in altezza	●	●	●	●
Predisposizione gancio traino	●	●	●	●
Sedile guida regolabile in altezza	●	●	●	●
Sensore crepuscolare	●	●	●	●
Sensori di parcheggio anteriori e posteriori	●	●	●	●
Servosterzo elettrico + volante regolabile in altezza e profondità	●	●	●	●
Smart Cruise Control 2 (SCC2) (Solo DCT)	●	●	●	●
Smart key con start button	●	●	●	●
Sedile lato guida regolabile elettricamente		●	●	●
Sedile passeggero regolabile in altezza		●	●	●
Supporto lombare elettrico lato guida		●	●	●
Highway Driving Assist 2 (HDA2)			●	●
Portellone posteriore ad apertura intelligente			●	●
Remote Smart Parking Assist (RSPA) (Entry)			●	●

● Dotazione di serie ○ Dotazione opzionale

Esterni	Business	Style	GT-line	X-line
Cerchi in lega da 16"	●			
Fari anteriori Full LED (tecnologia a riflessione)	●	●		
Protezioni sottoscocca anteriori e posteriori in vernice silver	●	●		
Barre longitudinali al tetto	●	●	●	●
Fari posteriori a LED	●	●	●	●
Luci di posizione anteriori a LED	●	●	●	●
Luci diurne anteriori a LED	●	●	●	●
Maniglie esterne a scomparsa	●	●	●	●
Maniglie esterne in tinta carrozzeria	●	●	●	●
Retrovisori esterni con indicatori di direzione integrati a LED	●	●	●	●
Retrovisori esterni riscaldabili e regolabili elettricamente	●	●	●	●
Cerchi in lega da 18"		●		
Vernice solida, metallizzata o perlata		●	●	●
Griglia anteriore in high glossy black		●	●	●
Retrovisori esterni ripiegabili elettricamente		●	●	●
Retrovisori in tinta carrozzeria		●	●	●
Passaruota in high glossy black			●	●
Cerchi in lega da 19"			●	●
Dynamic Welcome Lights			●	●
Fari anteriori Full LED (tecnologia a rifrazione)			●	●
Fari fendinebbia a LED			●	●
Maniglie esterne a scomparsa ad apertura automatica			●	●
Vetri posteriori oscurati			●	●
Protezioni sottoscocca anteriori e posteriori in high glossy black				●
Decorazione portiere in high glossy black				●

● Dotazione di serie ○ Dotazione opzionale

Interni	Business	Style	GT-line	X-line
Alzacristalli elettrici anteriori e posteriori - funzione auto up/down & safety lato guida	●			
Pomello del cambio rivestito in Kia Tex Premium	●			
Sedili in Kia Tex Essential	●			
Volante rivestito in Kia Tex Premium	●			
Comando del cambio Shift by wire (su Business e Style solo HEV)	●	●	●	●
Bocchette di aerazione posteriori	●	●	●	●
Gancio rete bagagliaio	●	●	●	●
Luce vano bagagli a LED	●	●	●	●
Luci di lettura anteriori LED	●	●	●	●
Luci di lettura seconda fila LED	●	●	●	●
Maniglie interne in vernice silver	●	●	●	●
Pianale di carico rigido	●	●	●	●
Portabevande anteriore	●	●	●	●
Rivestimento plancia in materiale GEONIC	●	●	●	●
Sedili posteriori abbattibili e frazionabili con modulo 60:40	●	●	●	●
Sedili in Kia Tex Classic		●		
Alette parasole con illuminazione a LED		●	●	●
Alzacristalli elettrici anteriori e posteriori - funzione auto up/down & safety anteriori		●	●	●
Sedili prima fila riscaldabili		●	●	●
Volante riscaldabile		●	●	●
Mood lamps			●	●
Pedaliera in alluminio			●	●
Poggiatesta anteriori regolabili in 4 direzioni			●	●
Sedili in Kia Tex Signature			●	●
Volante sportivo rivestito in Kia Tex Premium			●	●

● Dotazione di serie ○ Dotazione opzionale

Multimedia	Business	Style	GT-line	X-line
Schermo touchscreen per la gestione della climatizzazione da 5,3"	●	●	●	●
Schermo multimediale touchscreen da 12,3", Apple Car Play/Android Auto	●	●	●	●
2 porte USB posteriori (solo funzione di ricarica)	●	●	●	●
Aggiornamento software vettura Over-the-air (OTA)	●	●	●	●
Bluetooth con riconoscimento vocale	●	●	●	●
Comandi audio al volante	●	●	●	●
Retrocamera con linee guida dinamiche	●	●	●	●
Retrovisore interno elettrocromatico	●	●	●	●
Supervision cluster da 12,3"	●	●	●	●
Tweeters	●	●	●	●
Sensore pioggia		●	●	●
Wireless phone charger		●	●	●
Kia Navigation System DAB con schermo touchscreen da 12,3", Apple Car Play/Android Auto			●	●
1 anno di aggiornamenti mappe Over-the-air gratuiti			●	●
7 anni di traffico Kia Connect			●	●
Surround view monitor (SVM)			●	●

● Dotazione di serie ○ Dotazione opzionale

Sicurezza	Business	Style	GT-line	X-line
7 anni di garanzia / 150.000 km (secondo disposizioni della Casa)	●	●	●	●
ABS, ESC, DBC, HAC, TSA (Trailer Stability Assist), MCBA (Multi-Collision Brake Assist)	●	●	●	●
Airbag centrale tra guida e passeggero	●	●	●	●
Airbag laterali prima fila e a tendina prima e seconda fila	●	●	●	●
Blind-spot Collision Avoidance Assist (BCA)	●	●	●	●
Rear Cross Collision Avoidance Assist (RCCA) (solo DCT)	●	●	●	●
SEA (Safe Exit Assist)	●	●	●	●
Blocco portiere per bambini	●	●	●	●
Forward Collision Avoidance Assist (FCA) vetture, pedoni, ciclisti, e funzioni svolta e attraversamento	●	●	●	●
Freni a disco anteriori	●	●	●	●
Freni a disco posteriori	●	●	●	●
Intelligent Speed Limit Assist (ISLA)	●	●	●	●
Kit di riparazione pneumatici	●	●	●	●
Lane Following Assist 2 (LFA2)	●	●	●	●
Lane Keeping Assist (LKA)	●	●	●	●
High Beam Assist (HBA)	●	●	●	●
Driver Attention Warning (DAW)	●	●	●	●
Predisposizione ISOFIX	●	●	●	●
Sistema di monitoraggio abitacolo con telecamera	●	●	●	●
Blind-spot View Monitor (BVM)			●	●
Parking Collision Avoidance Assist (PCA)			●	●

● Dotazione di serie ○ Dotazione opzionale



Aggiornamenti Over the Air (OTA)

Sfruttando una connessione dati integrata all'interno dell'auto, è possibile scaricare gli aggiornamenti del sistema operativo e della cartografia direttamente dall'etere, senza la necessità di recarsi presso l'officina autorizzata Kia.




Blind Spot View Monitor (BVM)

Progettato per migliorare la visibilità nei coni d'ombra del veicolo, il sistema BVM sfrutta le telecamere laterali per visualizzare sul cruscotto l'immagine della strada nei punti ciechi quando vengono attivati gli indicatori di direzione.



Harman Kardon Premium Sound System

Un sistema audio di altissima qualità, con 8 altoparlanti, amplificatore esterno e tecnologia audio di ultima generazione. Grazie alla tecnologia Clari-Fi™ migliora la qualità dell'audio e regala un suono in alta definizione per un'esperienza d'ascolto davvero immersiva.



Head Up Display

L'Head Up Display proietta i dati di guida principali sul parabrezza, nel campo visivo del guidatore, che così non distoglie gli occhi dalla strada.



Digital Key 2.0

La Digital Key 2 fornisce una maggiore sicurezza perché basata su protocolli che prevengono cyberattacchi, e semplifica la vita abilitando l'apertura della porta tramite smartphone e smartwatch, oltre a permettere di condividere la chiave di accesso con altri utenti.



Highway Driving Assist 2 (HDA2) con Hands-on Detection

L'Highway Driving Assist 2 (HDA 2) aiuta a mantenere la distanza dal veicolo che precede durante la guida in autostrada, mantenendo velocità impostata e veicolo centrato nella corsia anche in curva. Nel caso in cui un veicolo accanto stia guidando molto vicino, modifica la direzione in automatico per evitare collisioni. Se si guida al di sopra di una certa velocità, tenendo il volante e azionando gli indicatori di direzione, cambia automaticamente la corsia nella direzione indicata. Grazie a un nuovo sensore HOD (Direct Hands-On Detection) è stata migliorata l'accuratezza nel determinare se il conducente stia tenendo le mani sul volante.

Seltos



GAMMA

OPTIONALS E PACCHETTI

COLORI

EQUIPAGGIAMENTI

TECNOLOGIA

INTERNI

CERCHI

SCHEDA TECNICA

NOTE LEGALI

Interni

Business

Style

GT-line


X-line




Sedili in Kia Tex Essential



Sedili in Kia Tex Classic



Sedili in Kia Tex Signature



Sedili in Kia Tex Signature



● Dotazione di serie ○ Dotazione opzionale



Movement that inspires

Cerchi

Business

Style

GT-line

X-line



Cerchi in lega da 16"



Cerchi in lega da 18"



Cerchi in lega da 19"



Cerchi in lega da 19"



● Dotazione di serie ○ Dotazione opzionale

Motore e trasmissione	Benzina			Full Hybrid	
	1.6 T-GDi	1.6 T-GDi DCT7	1.6 T-GDi DCT7 4WD	1.6 GDi HEV DCT6	1.6 GDi HEV DCT6 AWD
Iniezione		Iniezione diretta		Iniezione diretta	
N° Cilindri		4 in linea		4	
Cilindrata (cm3)		1.598		1.598	
Potenza massima (CV / kW / giri motore)		180 / 132 / 5.500		102 (75)/5.700	
Coppia massima (Nm / giri motore)		270 / 4.500		144/4.000	
Capacità serbatoio (l)		50		38	
Trasmissione/Trazione	Man. 6 / FWD	Auto. doppia fr. 7 / FWD	Auto. doppia fr. 7 / AWD	Auto. doppia fr. 6 / FWD	Auto. doppia fr. 6 / AWD

Sistema ibrido				
Tipologia Ibrido			-	TBC
HSG (Hybrid Starter Generator)	Tipologia		-	TBC
	Potenza massima (CV / kW)		-	TBC
	Coppia massima (Nm)		-	TBC
Motore Elettrico	Tipologia		-	TBC
	Potenza massima (CV / kW / giri motore)		-	TBC
	Coppia massima (Nm / giri motore)		-	TBC
Batteria del Sistema Ibrido	Tipologia		-	TBC
	Voltaggio (V)		-	TBC
	Capacità (Ah)		-	TBC
	Energia (kWh)		-	TBC
	Potenza massima (kW)		-	TBC
	Peso (kg)		-	TBC
	Potenza caricatore di bordo CA (kW)		-	TBC

Sistema Ibrido Combinato					
Potenza massima (CV / kW / giri motore)			-	154 (113)	178 (130)
Coppia massima (Nm / giri motore)			-	TBC	TBC

Pesi						
Peso in ordine di marcia (kg)		1.425	1.450	1.545	1.490	1.600
Massa complessiva (kg)		1.920	1.920	2.115	2.085	2.185

Sospensioni e ammortizzatori		
Anteriori / Posteriori		McPherson - Multi-link

Motore e trasmissione	Benzina				Full Hybrid					
	1.6 T-GDi		1.6 T-GDi DCT7		1.6 T-GDi DCT7 4WD		1.6 GDi HEV DCT6		1.6 GDi HEV DCT6 AWD	
Cerchi e pneumatici										
Dimensioni	16" in lega	205/65R16	205/65R16	-	205/65R16	-	-	-	-	-
	18" in lega	215/55R18	215/55R18	215/55R18	215/55R18	215/55R18	215/55R18	215/55R18	215/55R18	215/55R18
	19" in lega	-	235/45R19	235/45R19	235/45R19	235/45R19	235/45R19	235/45R19	235/45R19	235/45R19

Prestazioni e consumi											
Velocità massima (km/h)		200		208		205		158		155	
Accelerazione 0 - 100 km/h (s)		9,2		8,8		9		10,4		9,7	
Capacità di traino frenato / non frenato (kg)		1.300 / 750		1.300 / 750		1.300 / 750		910 / 750		810 / 750	
Autonomia in EV ciclo medio combinato WLTC (km)		-	-	-	-	-	-	-	-	-	-
Autonomia in EV ciclo medio urbano WLTC (km)		-	-	-	-	-	-	-	-	-	-
Consumo in EV (Wh/km)		-	-	-	-	-	-	-	-	-	-
		min	max	min	max	min	max	min	max	min	max
CONSUMI WLTC	LOW PHASE (l/100km)	9,1	9,2	8,8	9,2	9,2	9,5	TBC	TBC	TBC	TBC
	MID PHASE (l/100km)	6,4	6,8	6,3	6,7	6,9	7,2	TBC	TBC	TBC	TBC
	HIGH PHASE (l/100km)	5,5	5,8	5,6	5,9	6,2	6,3	TBC	TBC	TBC	TBC
	EX-HIGH PHASE (l/100km)	6,5	6,8	6,6	7,1	7,5	7,7	TBC	TBC	TBC	TBC
	COMBINATO (l/100km)	6,6	6,9	6,6	7,0	7,2	7,5	TBC	TBC	TBC	TBC
EMISSIONI CO2 WLTC	LOW PHASE (g/km)	205	210	200	209	210	216	TBC	TBC	TBC	TBC
	MID PHASE (g/km)	146	155	143	153	157	165	TBC	TBC	TBC	TBC
	HIGH PHASE (g/km)	125	133	127	135	140	144	TBC	TBC	TBC	TBC
	EX-HIGH PHASE (g/km)	149	155	151	161	170	175	TBC	TBC	TBC	TBC
	COMBINATO (g/km)	149,1	156.04	149,1	158.12	164,1	169.19	TBC	TBC	TBC	TBC
Livello emissioni		Euro 6e-bis						Euro 6e-bis			

Dimensioni interne											
Spazio per la testa 1a / 2a fila (mm) (tetto apribile)		1.029 / 990 (978 / 958)									
Spazio per le gambe 1a / 2a fila (mm)		1.051 / 990									
Spazio per le spalle 1a / 2a (mm)		1.435 / 1.407									
Spazio per i fianchi 1a / 2a (mm)		1.399 / 1.372									
Capacità bagagliaio 1a / 2a (l) (con Ruotino)		536 / 1.511 (483 / 1.458)						536 / 1.494			

Seltos



GAMMA

OPTIONALS E PACCHETTI

COLORI

EQUIPAGGIAMENTI

TECNOLOGIA




INTERNI

CERCHI

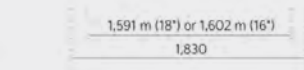
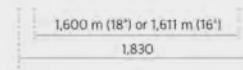

SCHEDA TECNICA

NOTE LEGALI

X-line



Baseline



Movement that inspires

Note legali

Il prezzo chiavi in mano si intende IVA 22% e messa su strada (1.250€) incluse. Il prezzo degli optional si intende IVA 22% inclusa, laddove non diversamente specificato.

Il prezzo di listino suggerito è quello in vigore al momento della stipula del contratto. Kia Italia s.r.l. si riserva il diritto di variare il presente listino in qualsiasi momento, senza preavviso.

Tutte le immagini sono mostrate solo a scopo illustrativo e possono non essere conformi alle specifiche locali.

Apple CarPlay™ è un marchio registrato da Apple Inc. Android Auto™ è un marchio registrato da Google Inc.

Per ulteriori dettagli relativi ai prodotti visitare il sito www.kia.com/it, per le limitazioni di garanzia visitare il sito www.kia.com/it/service/vantaggi/7-anni-di-garanzia/

Garanzia 7 anni o 150.000 Km, quale che sia il limite raggiunto prima, con chilometraggio illimitato per i primi 3 anni. Batteria HV (Alto Voltaggio): 8 anni o 160.000 km, quale che sia il limite raggiunto prima, in caso di guasti e per perdite di capacità al di sotto del 70% della capacità originaria della batteria.

La riduzione di capacità della batteria sulle vetture HEV e MHEV non è coperta dalla garanzia. Per minimizzare la possibile riduzione di capacità, consultare il libretto di uso e manutenzione della vettura.

Escluso elementi con naturale deperibilità determinata dall'uso e dal tempo come: batteria basso voltaggio 12V/48V (2 anni chilometraggio illimitato), sistemi audio, video, navigazione (3 anni / 100.000 Km), batteria eCall (3 anni chilometraggio illimitato), componenti consumabili (2 anni chilometraggio illimitato). Vetture immatricolate per finalità professionali e commerciali (es. vettura di piazza vetture a noleggio, car sharing): 7 anni o 150.000 Km, quale che sia il limite raggiunto prima, escluso il chilometraggio illimitato per i primi tre anni.

Condizioni valide su ogni vettura Kia venduta dalla Rete Ufficiale di Kia nel territorio della UE. Dettagli, limitazioni e condizioni su www.kia.com e nelle Concessionarie.

Dati omologativi e specifiche tecniche per la motorizzazione HEV non ancora definitive ed al momento non note a Kia Italia s.r.l. Non appena definiti, Kia Italia srl provvederà a darne notizia tramite la propria rete commerciale ed i propri canali ufficiali.



Movement that inspires