

# XPENG G6 MY26

The New Ultra-Fast Charging Intelligent SUV-Coupè



LISTINO PREZZI AL PUBBLICO

N° 3 in vigore dal 01/06/2026 - annulla e sostituisce listino del 15/04/2026

# NEW G6: il SUV-COUPE' ULTRA-SMART e 100% elettrico



**Autonomia fino a  
525 km**  
Ciclo Combinato WLTP



**68,5 e 80,8 kWh,  
architettura a 800 V**  
Capacità della batteria



**Da 16,6 a 18,4  
(kWh/100 km)**  
Consumo WLTP ciclo  
combinato



**12 min**  
10% - 80% DC  
(pot. max 451 kW)

**7.3 - 9.2 h**  
5- 100% OBC  
da 11 kW



**Fino a 358 kW  
(488 CV)**  
Potenza massima del/i  
motore/i



**Fino 660 Nm**  
Coppia massima



**Da 4,1 a 6.9 sec**  
Accelerazione  
(0 - 100 km/h)



**571 - 1.374 l**  
Capacità di carico  
(config. 5 - 2 posti)

# Listino prezzi al pubblico



Versione	Batteria	Autonomia WLTP*	Accelerazione - Velocità Max	Ricarica* <sup>2</sup>		Listino al Pubblico IVA esclusa	Listino al Pubblico IVA inclusa	Messa su Strada	Chiavi in mano
				AC	DC				
<b>G6 RWD STANDARD RANGE</b>	LFP 68,5 kWh	480 km	6,9s - 202km/h	7,3 h (11 kW)	12 min (382 kW)	34.991,80 €	42.690,00 €	980,00 €	<b>43.670,00 €</b>
<b>G6 RWD LONG RANGE</b>	LFP 80,8 kWh	525 km	6,7s - 202km/h	9,2 h (11 kW)	12 min (451 kW)	40.155,74 €	48.990,00 €		<b>49.970,00 €</b>
<b>G6 AWD PERFORMANCE</b>		510 km	4,1s - 202km/h			44.254,10 €	53.990,00 €		<b>54.970,00 €</b>
<b>G6 AWD BLACK EDITION</b>						45.483,61 €	55.490,00 €		<b>56.470,00 €</b>

**Dimensioni (mm): Lunghezza 4.758 – Larghezza 1.920 – Altezza – 1.650 – Passo: 2.890**

\*dato riferito al ciclo WLTP Ciclo Combinato. Consumi ed Emissioni calcolate in base al metodo di misurazione riferito al ciclo WLTP (Worldwide Harmonized Light Vehicle Test procedure). I valori di consumo indicati non sono definitivi e possono variare: a seguito di modifiche del ciclo produttivo, in base agli eventuali equipaggiamenti richiesti e alle misure di pneumatici installabili sul veicolo, in base al rendimento del motore, allo stile di guida e ad altri fattori non tecnici.

\*<sup>2</sup> Ricarica in corrente alternata dal 5% al 100% e ricarica in corrente continua dal 10% all'80%

OPTIONAL	Listino al Pubblico IVA esclusa	Listino al Pubblico IVA Inclusa
<b>Vernice Bianca:</b> Arctic White		<b>Inclusa</b>
<b>Vernice metallizzata:</b> Graphite Gray, Midnight Black, Silver Frost, Stellar Purple	811,48 €	<b>990,00 €</b>
<b>Style Pack</b> * <sup>3</sup> : Cerchi in lega da 20" con pneumatici 255/45 R20 Michelin specifici per veicoli elettrici	1.516,39 €	<b>1.850,00 €</b>
<b>Gancio traino estraibile elettronicamente</b> (con modalità rimorchio\caravan)	1.229,51 €	<b>1.500,00 €</b>

\*<sup>3</sup>: solo per RWD standard Range

**5 ANNI DI GARANZIA o 120.000 Km e 5 ANNI DI ASSISTENZA STRADALE e**

**8 ANNI di GARANZIA o 160.000 Km sulla Batteria di trazione**

NOTE:


LISTINO CHIAVI IN MANO: Il listino chiavi in mano è quello in vigore al momento della consegna del veicolo. La Fabbrica e l'Importatore si riservano il diritto di variare il presente listino, nonché di apportare modifiche alle caratteristiche e agli equipaggiamenti in qualsiasi momento, senza preavviso. Il Listino "Chiavi in mano" non include il Contributo ambientale (art. 6 del Decreto Ministeriale 19 novembre 2019, n. 182).

MESSA IN STRADA: La "Messa in strada" comprende le spese di trasporto, di pre-consegna e notarili, l'IVA sulle predette voci e le Imposte e Tasse d' Immatricolazione a carico dell'acquirente non assoggettabili ad Iva ai sensi dell' Art.15/3 d.p.r. 633/72, oltre all'importo dell'imposta di bollo sulle dichiarazioni di conformità. La "Messa in strada" non comprende l' Imposta I.P.T., variabile da Provincia a Provincia, e il contributo Pneumatici Fuori Uso (P.F.U. - DL 82 dell'11/04/2011).

# Dimensioni



La nuova XPENG G6 è la perfetta combinazione di tecnologia, design e prestazioni grazie al suo stile elegante e ricercato. G6 offre un'esperienza di guida dinamica, precisa e divertente, fino a 525 km di autonomia e prestazioni di ricarica ultrarapida in appena 12 min (10-80%) grazie alla sua nuova architettura a 800 V. Tecnologia premium ai vertici di categoria e sicurezza a 5 stelle grazie all'innovativo sistema XPILOT. XPENG G6 è il SUV-coupé ideale per chi ricerca estetica, tecnologia, sicurezza all'avanguardia, un'auto connessa e a prova di futuro con aggiornamenti costanti tramite OTA.



# Colorazioni esterne

Arctic White



Midnight Black



Stellar Purple

New



Graphite Gray



Silver Frost



Black Edition



# Cerchi in lega



Cerchi in lega da 18" eco-design  
grigio\nero

Pneumatici 235/60 R18



Cerchi in lega da 20" total black  
(solo su AWD Black Edition)

Pneumatici 255/45R 20 (Michelin)



Cerchi in lega da 20" a stella con colorazione  
nero e argento lucido  
(OPT su SR, di serie su LR e AWD Performance)

Pneumatici 255/45R 20 (Michelin)

# G6 AWD Black Edition

## *Dotazioni principali*

- ✕ Colorazione Total Black
- ✕ Cerchi in lega da 20" nero lucido con pinze dei freni nere
- ✕ Logo XPENG e G6 nero fumé
- ✕ Parti decorative esterne in nero fumé



# Interni

Tetto panoramico con filtro raggi UV e isolamento termico

Ambient Lights regolabili in oltre 32 colorazioni (mono o bi-tono) e nuovo design (porte e plancia)

Nuovo quadro strumenti digitale da 10.25"

Xpeng Opera Sound system con 18 speaker

Nuovo Display centrale full HD da 15.6" con nuovo processore

Volante in pelle riscaldato e con regolazione in altezza e profondità  
Comandi al volante multifunzione

Apertura porte tramite pulsante

Sedili prima fila riscaldabili e ventilati con regolazione elettrica (+ funzione massaggio su specifiche versioni)

Doppia ricarica wireless da 50W con bocchette di ventilazione, prese USB (A+C)

Bracciolo con vano portaoggetti e porta bicchieri

Specchio interno fotocromatico (con schermo digitale su specifiche versioni)

# Equipaggiamenti - *ESTERNI*



## Dotazioni di serie su tutte le versioni

- × Nuovo frontale «X-BOT Face design» con luci dinamiche a LED side-to-side
- × Proiettori anteriori, posteriori e laterali a LED con sistema di regolazione fari anteriori «auto-sensing» e funzione abbaglianti intelligenti + Luci Diurne DRL a LED (Daytime running lights) + Regolazione dell'altezza dei fari
- × Griglia anteriore attiva con apertura\chiusura motorizzata in base a velocità, condizioni atmosferiche e dinamiche di guida + maniglie esterne a scomparsa con apertura automatica (avvicinamento o al tocco)
- × Lunotto anteriore riscaldato (parte bassa) + lunotto posteriore riscaldabile
- × Sensore luci + Sensore Pioggia + finestrini automatici one touch U/D con funzione *anti-pinch*
- × Specchi laterali in tinta carrozzeria con funzione di riscaldamento, memoria e regolazione elettronica (inclinazione automatica durante il parcheggio, apertura e chiusura) e indicatore di direzione integrato a LED
- × Porte laterali con maniglie delle porte a scomparsa con pulsante di apertura portiera a rilascio elettrico + Design «frameless» dei cristalli laterali per una visibilità superiore
- × Tetto panoramico in vetro oscurato con isolamento termico > 86% e rivestimento contro i raggi UV >99,9% + Vetri privacy posteriori (seconda fila e lunotto posteriore)
- × Braccetti di montaggio per barre portatutto (assetto trasversale, carico max 75kg)
- × Portellone posteriore elettrico smart con apertura regolabile e funzione anti-pitch azionabile tramite pulsante, display, assistente vocale o APP
- × Sportello ricarica ad apertura\chiusura elettrica azionabile a pressione, APP, Display e comando vocale
- × Nuovo spoiler posteriore con profilo lineare e nuovo posteriore con profilo rialzato

Aerodinamica avanzata - Cx di soli 0,248  
Una forma «sculpta dal vento»



## Variano a seconda delle versioni:

Standard Range RWD	Long Range RWD e AWD Performance	AWD Black Edition
Cerchi in lega da 18" eco-design grigio\nero Pneumatici 235/60 R18 (OPT: cerchi in lega da 20")	Cerchi in lega da 20" a stella con colorazione nero e argento lucido Pneumatici 255/45R 20 (Michelin)	Black Edition Pack: Colorazione Total Black, Cerchi in lega da 20" nero lucido con pinze dei freni nere, Logo XPENG e G6 nero fumé, parti decorative esterne in nero fumé

# Equipaggiamenti - *INTERNI*



## *Dotazioni di serie su Standard Range RWD*

- ✘ Interni in *Eco Leather* Dark Gray o Light Gray con tetto cielo nero
- ✘ Funzione massaggio lombare (in 3 modalità) sedili prima fila
- ✘ Retrovisore interno fotocromatico con regolazione manuale
- ✘ Nuovo design della plancia, del tunnel centrale, delle leve al volante, e degli interni porta
- ✘ Sedile conducente regolabile elettricamente in 8 direzioni + Sedile passeggero regolabile in 6 direzioni + Alette parasole con ampio specchio e illuminazione a LED
- ✘ Supporto lombare sedili prima fila regolabile in 4 direzioni tramite display centrale
- ✘ Sedili anteriori riscaldabili e ventilati (seduta + schienale)
- ✘ Sedili anteriori con Welcome Mode e memoria della posizione
- ✘ Ambient Lights prima e seconda fila (256 Led) regolabili a scelta tra differenti 20 colorazioni monotono o 7 bi-tono con differenti effetti\animazioni (in base a velocità, musica, etc) - New Design
- ✘ Console centrale con porta bicchieri, ripiani, prese di ricarica e bracciolo porta oggetti
- ✘ Schienale dei sedili posteriori riscaldabili e regolabili fino a 38,4°
- ✘ Sedili posteriori ripiegabili (60/40) con bracciolo centrale con portabicchieri + Ganci ISOFIX sedili posteriori
- ✘ Nuovo design del volante in microfibra (ad alta sensibilità) riscaldabile e regolabile manualmente in altezza e profondità con comandi audio, clima e guida integrati + funzione di regolazione della rigidità
- ✘ Vano di carico modulabile con telo copri bagagli

## *Equipaggiamenti aggiuntivi (su Long Range RWD e AWD Performance e AWD Black Edition)*

- ✘ Interni in pelle Nappa (Dark Gray o Light Gray) con interno cielo e montanti interni in Alcantara Nero
- ✘ Specchio retrovisore interno digitale (con schermo 9" HD per visione posteriore)
- ✘ Funzione Massaggiante completa per i sedili prima fila (con diverse modalità e multi-impulso)



Interni in *Eco Leather*/ Pelle Nappa Dark Gray



Interni in *Eco Leather*/ Pelle Nappa Light Gray

# Equipaggiamenti - *CLIMA & RISCALDAMENTO*



## *Dotazioni di serie su tutte le versioni*



- ✘ Climatizzatore automatico bizona Xfree Breath® con sistema intelligente di purificazione dell'aria con filtro antipolline (filtro e monitoraggio PM 2.5) funzione di sterilizzazione e igienizzazione impianto
- ✘ Bocchette areazione posteriori
- ✘ Bocchette di ventilazione regolabili manualmente
- ✘ Gestione flusso d'aria tramite display touch in diverse modalità e regolazione multizona
- ✘ Sistema intelligente di gestione termica X-HP3.0 con pompa di calore



# Equipaggiamenti - COMFORT & INFOTAINMENT



## Dotazioni di serie su tutte le versioni

- × Nuovo sistema infotainment 2.4 K ultra HD con processore ad alte prestazioni con 16 GB RAM + 128 GB storage: MTK 8676 (su versione SR RWD) o Qualcomm Snapdragon® 8295P (su versioni LR RWD e AWD)
- × Connettività Wi-Fi e 4G e sistema di collegamento Bluetooth
- × Nuovo quadro strumenti digitale da 10.25" customizzabile (funzioni e informazioni)
- × Nuovo display centrale in HD da 15,6" con radio DAB + FM, Smart Navigation System, interfaccia 3D con App Library (intrattenimento, musica, social media, piattaforme di streaming, ...)
- × Display centrale con modalità di visualizzazione Full-Screen o doppio display (con differenti proporzioni 70\30, 30\70, etc), barra personalizzabile e comandi rapidi
- × Connettività Wireless Apple CarPlay & Android Auto  
- × Assistente vocale «Hey Xpeng» per gestione intelligente delle 4 zone, con riconoscimento di chi aziona il comando e con suggerimenti personalizzati)
- × Welcome Mode (sedili prima fila) e Meditation Mode (posizione sedile e musiche di sottofondo)
- × Caricatore Wireless (2x 50W) con bocchette di ventilazione + 2 prese da 12V
- × 4 prese USB: 1 tipo A (2,5W + ricarica), 3 tipo C 1 da 60W per ricarica e trasmissione dati, 2 da 15W per sola ricarica
  
- × Sistema audio XPENG XOPERA (18 altoparlanti e di cui 2 integrati nel sedile del conducente) con surround system, 3 modalità di gestione audio (condivisa, guidatore o privata) e amplificatore, potenza totale: 960W



Hey XPENG!





## SICUREZZA

- ✗ Airbag guidatore e passeggero frontali, laterali e a tendina laterali e airbag tra sedili prima fila (7 airbags)
- ✗ A.V.A.S. (Acoustic Vehicle Alerting System - Allerta pedoni) disponibile in 3 sonorizzazioni
- ✗ Telaio pressofuso (acciaio ad alta resistenza 26% e alluminio) con grado di rigidità torsionale dell'intero veicolo pari a 41.600 N·m/°
- ✗ Programma di stabilità elettronico (ESP) con antibloccaggio freni (A.B.S.) e ripartitore elettronico della frenata (E.B.D.), sistema di controllo della trazione (T.C.S.), protezione antiribaltamento attiva (A.R.P.), attivazione automatica luci d'emergenza (E.S.S.), Hill Start Assist (HSA) + Assistenza alla frenata d'emergenza (BAS) + Partenza assistita in salita (Hill Hold Control) e assistenza alla discesa (Hill Descent Control)
- ✗ Chiusura Automatica porte e vano di carico (quando il veicolo è in movimento)
- ✗ Telecamere a 360° con linee dinamiche e rappresentazione 3D
- ✗ 12 Sensori di Parcheggio (anteriori e posteriori: 6+6)
- ✗ Cinture di sicurezza anteriori con pretensionatore ELR, limitatore di carico e ancoraggio Cinture di sicurezza posteriori - 3 punti \* 2 (pretensionatore ELR + limitatore di carico) e 3 punti al centro
- ✗ Avviso cintura di sicurezza per il guidatore, passeggero e tutta la seconda fila di sedili
- ✗ Sistema di chiamata di emergenza e-Call
- ✗ Modalità sentinella azionabile da display e APP con funzione di registrazione in caso azione sospetta
- ✗ Sistema di controllo pressione pneumatici (T.P.M.S.) + Tyre Repair Kit
- ✗ Freno di stazionamento elettronico (E.P.B. con funzione Auto Hold)



## XPILOT SAFETY

- ✘ **Sistema di prevenzione collisione frontale con:** *Forward Distance Monitoring* (F.D.M. - Monitoraggio della distanza anteriore) + *Forward Collision Warning* (F.C.W. - Avviso di collisione frontale) + *Autonomous Emergency Braking* (A.E.B. - Frenata automatica di emergenza) + *Obstacle Avoidance Assist During Start-up* (O.A.A.D.S - Assistenza elusione ostacoli in fase di partenza) + *Traffic Sign Recognition* (T.S.R. - Riconoscimento segnaletica stradale)
- ✘ **Sistema di prevenzione collisione laterale:** *Blind Spot Detection* (B.S.D. - Rilevamento angolo cieco) + *Door Open Warning* (D.O.W. - Avviso apertura portiere) + *Lane Departure Warning* (L.D.W. - Avviso superamento involontario di corsia) + *Lane Keep Assistance* (L.K.A. - Assistenza al mantenimento della corsia) + *Emergency Lane Keeping* (E.L.K. - Mantenimento d'emergenza della corsia)
- ✘ **Sistema di prevenzione collisione posteriore:** *Rear Collision Warning* (R.C.W. - Avviso collisione posteriore) + *Rear Collision Protection* (R.C.P - Protezione contro collisione posteriore con rappresentazione visiva del posteriore tramite telecamera) + *Rear Cross-Traffic Alert* (R.C.T.A. - Allerta traffico trasversale posteriore)
- ✘ *Preceding Vehicle Starting Reminder* (P.V.S.R. - avviso ripartenza veicolo anteriore)
- ✘ *Intelligent High Beam* (I.H.B. - Attivazione intelligente fari abbaglianti)
- ✘ *Driver Monitoring System* (D.M.S. - Controllo attenzione del conducente con sistema di warning)
- ✘ *Dashcam* (per funzione di registrazione durante la marcia del veicolo)



# Oltre la guida autonoma - XPILOT 2.5 - guida e parcheggio



## A.D.A.S. - Advanced Driver Assistance Systems

### Standard Range - Front-view integrated Machine

5 Radar a onde millimetriche ad alta definizione, 12 Sensori ad ultrasuoni e 6 Telecamere\* (telecamere 360° e telecamera interna DMS - Driver Status Monitoring)

Longe Range e Performance - Processore NVIDIA® Orin-X  
5 Radar a onde millimetriche ad alta definizione, 12 Sensori ad ultrasuoni e 13 Telecamere\* (inclusa telecamera interna DMS - Driver Status Monitoring e telecamera per retrovisore interno digitale)



## XPILOT DRIVING

- ✘ Adaptive Cruise Control (A.C.C.) con Adaptive Turning Cruise (A.T.C. - sistema di mantenimento in curva)
- ✘ Lane Centering Control (L.C.C - mantenimento centro della corsia)
- ✘ Automatic Speed Limiter (A.S.L.) + Speed Assist System (S.A.S - Sistema di assistenza alla velocità)

In aggiunta su Long Range RWD e AWD Performance / AWD Black Edition:

- ✘ Active Lane Change (A.L.C. - sistema attivo cambio corsia)
- ✘ Tracking Reverse (può ripercorrere automaticamente il tuo percorso a ritroso fino a 100m)
- ✘ Visione (su display o quadro strumenti) del traffico posteriore tramite sistema di telecamere laterali (quanto si attiva l'indicatore di svolta)

## XPILOT PARKING

- ✘ Enhanced Auto Parking Assist (E.A.P. 2.0 - Assistenza al parcheggio automatico avanzata) + Auto Exit Parking Assist (A.E.P. - Assistenza all'uscita automatica dal parcheggio)
- ✘ Parking assist con A.M.S - telecamere a 360° e visione sotto il veicolo (Transparent Chassis)
- ✘ Sistema di entrata\uscita dal parcheggio in linea retta tramite APP
- ✘ Remote Parking Assist (R.P.A. - Assistente al parcheggio da remoto da APP e da chiave Smart)

# Aggiornamenti OTA & Mobile APP




XPENG APP



## Funzionalità aggiuntive XPILOT e altro ancora

- ✗ Chiave Bluetooth con blocco\sblocco automatico tramite smartphone
- ✗ Chiave fisica tramite carta NFC per sblocco veicolo (montante B) e avviamento
- ✗ Controllo remoto tramite APP mobile XPENG (scaricabile dai principali Stores) con servizio di localizzazione intelligente del veicolo, gestione clima da remoto, Sentinel Mode, Chiave Bluetooth con funzione di apertura e chiusura automatica, parcheggio da remoto e comandi di gestione veicolo (apertura, chiusura, etc)
- ✗ Controllo funzioni veicolo dal display (gestione veicolo, sicurezza, ricarica, avvisi, modalità di guida, intensità frenata, etc)
- ✗ Aggiornamenti automatici software O.T.A. (Over-the-air)
- ✗ Presa di alimentazione esterna (Vehicle-to-Load) da 3,3 kW, 220V in corrente alternata (AC)
- ✗ E-CALL (emergenza e assistenza da remoto 24/7)
- ✗ Cavo di ricarica trifase Modo 3 - Tipo 2 (11 kW)
- ✗ Kit sicurezza (triangolo e giubbino catarifrangente) + Tire repair kit - Kit riparazione pneumatici
- ✗ Frenata rigenerativa (4 intensità: Bassa, Media, Alta e Xpedal)
- ✗ 3 regolazioni durezza del freno (Comfort, Standard e Sport)
- ✗ 4 modalità di guida ECO, Standard/Comfort, Sport e Individual, più ulteriori boost come Lancio ed Escape (in base alla modalità scelta si modifica anche la rigidità dello sterzo e l'intensità della frenata rigenerativa)

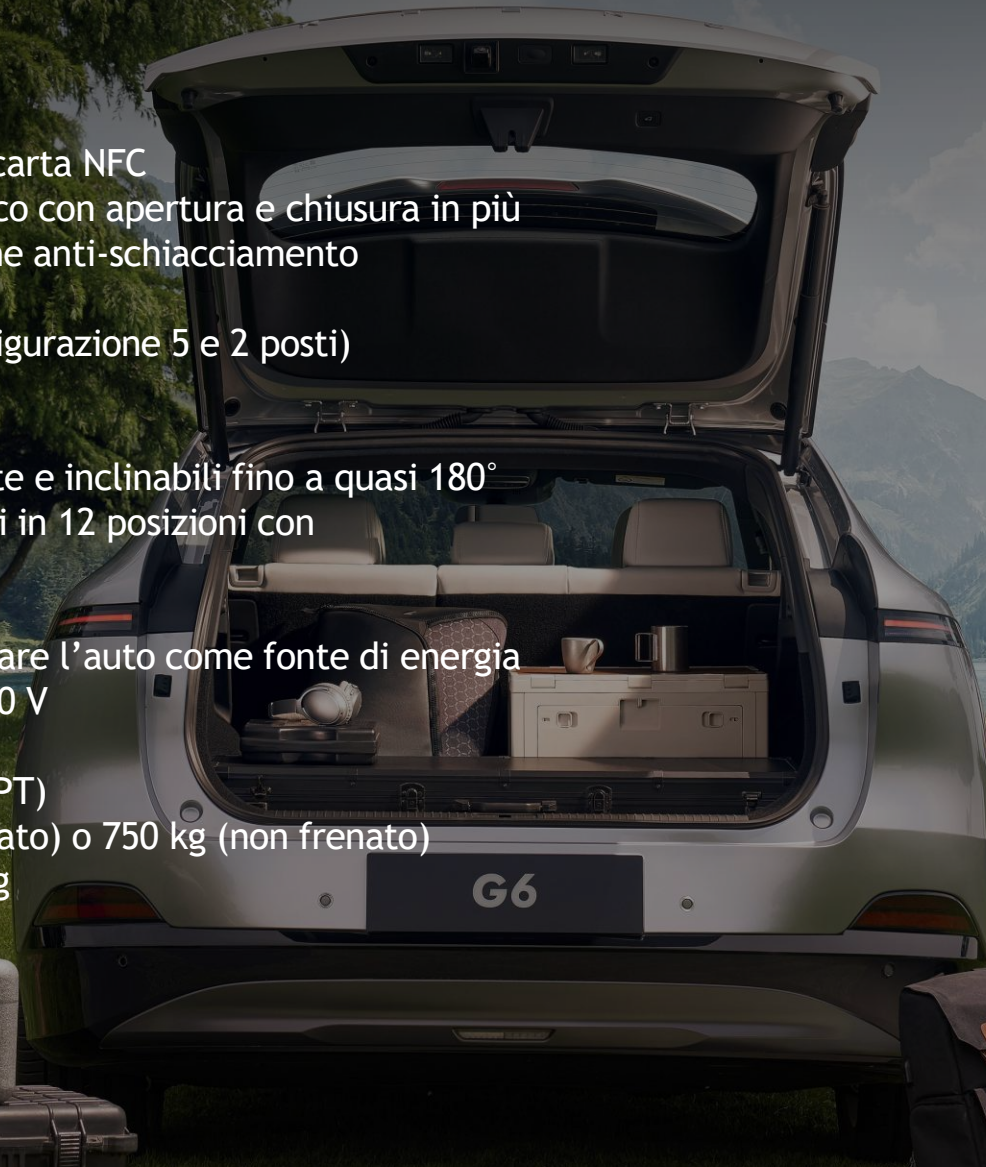


# Spazio, abitabilità e praticità



## Funzionalità:

- ✕ Chiave fisica, chiave bluetooth tramite APP, carta NFC
- ✕ Portellone posteriore completamente elettrico con apertura e chiusura in più modalità (Display, Chiave, APP) e con funzione anti-schiacciamento
- ✕ Ampio spazio nel bagagliaio
  - ✕ 571 L - 1374 L (rispettivamente in configurazione 5 e 2 posti)
- ✕ Spazio extra-large per il massimo comfort
  - ✕ Sedili anteriori regolabili elettricamente e inclinabili fino a quasi 180°
  - ✕ Schienale dei sedili posteriori regolabili in 12 posizioni con un'inclinazione massima di 38,4°
- ✕ Vehicle-2-Load (V2L) con possibilità di utilizzare l'auto come fonte di energia in grado di erogare una potenza di 6 kW a 230 V
- ✕ Gancio traino estraibile elettronicamente (OPT)
  - ✕ Capacità di traino - max 1.500 kg (frenato) o 750 kg (non frenato)
  - ✕ Capacità di carico verticale - max 75 kg



# Ricarica ultra-rapida



## *Smart Architecture Platform SEPA 2.0 FUYAO con architettura di bordo X-EEA 3.0*

- ✘ Architettura intelligente e multifunzione basata su piattaforma SiC ad alta tensione a 800 V

## *Sistemi protezione ed ottimizzazione del pacco batteria:*

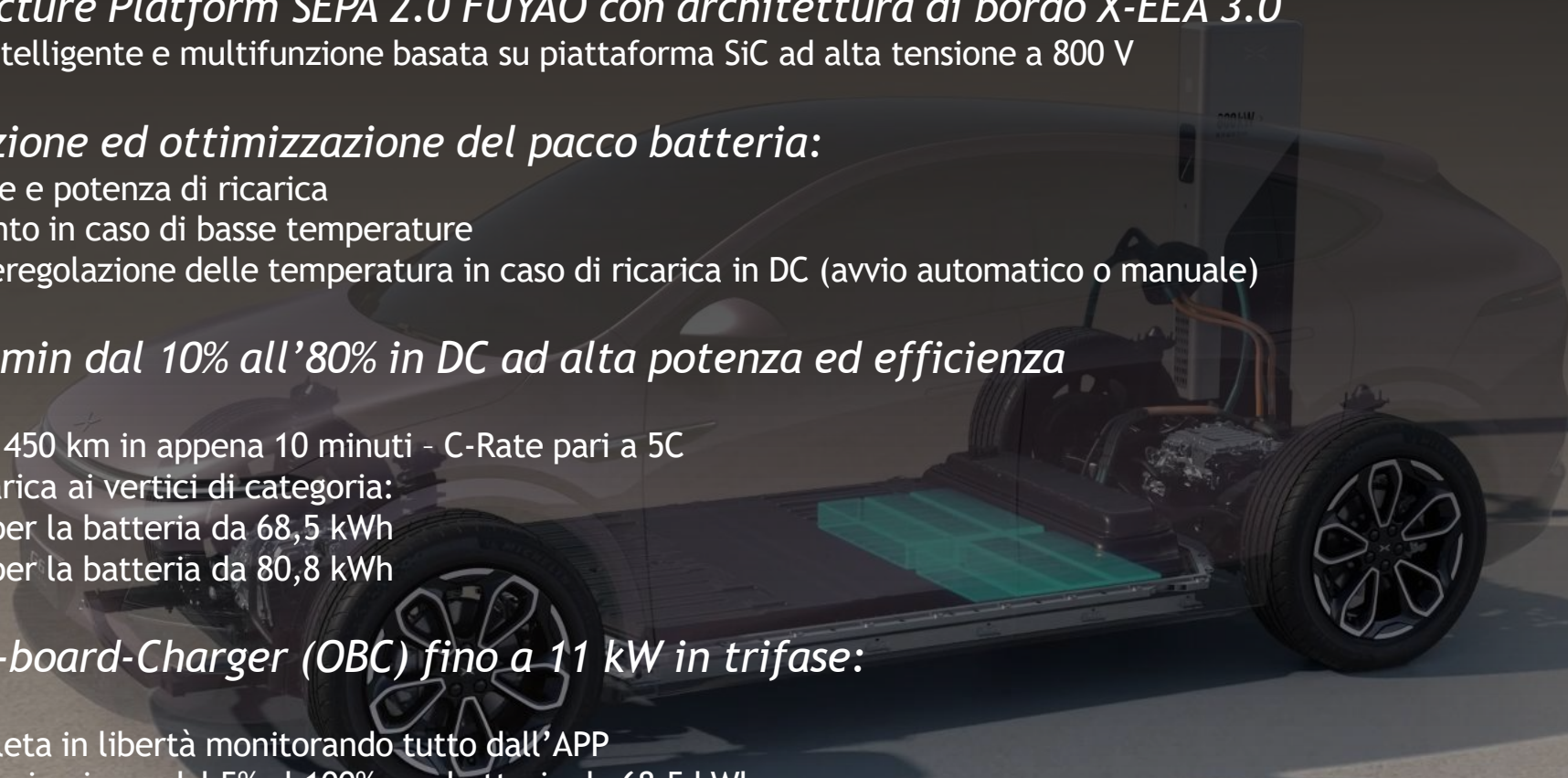
- ✘ Settaggio limite e potenza di ricarica
- ✘ Preriscaldamento in caso di basse temperature
- ✘ Controllo e prerregolazione delle temperatura in caso di ricarica in DC (avvio automatico o manuale)

## *Ricarica in 12 min dal 10% all'80% in DC ad alta potenza ed efficienza*

- ✘ Ricarica fino a 450 km in appena 10 minuti - C-Rate pari a 5C
- ✘ Potenze di ricarica ai vertici di categoria:
  - ✘ 382 kW per la batteria da 68,5 kWh
  - ✘ 451 kW per la batteria da 80,8 kWh

## *Intelligent On-board-Charger (OBC) fino a 11 kW in trifase:*

- ✘ Ricarica Completa in libertà monitorando tutto dall'APP
  - ✘ 7,3 h per ricaricare dal 5% al 100% con batteria da 68,5 kWh
  - ✘ 9,2 h per ricaricare dal 5% al 100% con batteria da 80,8 kWh
- ✘ Ricarica in monofase possibile fino a  $\approx 7 \text{ kW} \setminus 32 \text{ A}$



# Dati tecnici

	RWD Standard Range	RWD Long Range	AWD Performance - AWD Black Edition
Lunghezza x Larghezza x Altezza (mm)	4.758 / 1.920 / 1.650		
Passo (mm)	2.890		
Carreggiata anteriore / posteriore (mm)	1.635 / 1.650		
Posti a sedere	5		
Peso in ordine di marcia (kg) - incluso guidatore 75kg	2.065 (2.085 con gancio traino)	2.115 (2.140 con gancio traino)	2.220 (2.240 con gancio traino)
Gross Vehicle Mass (GVM) (kg)	2.535	2.590	2.690
Portata massima (kg)	470 (450 con gancio traino)	475 (450 con gancio traino)	470 (450 con gancio traino)
Volume vano di carico (L)	571 (in configurazione 5 posti) / 1.374 (in configurazione 2 posti)		
Massa rimorchiabile (kg) - se presente gancio traino	1.500 (frenato) / 750 (non frenato) - 75 (carico verticale)		
Trazione	RWD - Posteriore		AWD - Integrale
Tipologia motore	Motore Sincrono a Magneti Permanenti		Anteriore: Motore ad Induzione Posteriore: Motore Sincrono a Magneti Permanenti
Potenza motore (kW-CV)	185 - 252	218 - 297	Totale 358 - 488 (Anteriore: 140 - 190 + Posteriore: 218 - 297)
Coppia Massima (N·m)	440		660 (Anteriore: 220 + Posteriore: 440)
Velocità Massima (km/h)	202		
Accelerazione (0~100km/h) (s)	6,9	6,7	4,1
Raggio di sterzo (m)	5,8		
Batteria	68,5 kWh - LFP, architettura a 800 V	80,8 kWh - LFP, architettura a 800 V	
Consumo di energia (kWh/100km)	16,6 (R18) / 16,9 (R20)	17,9	18,4
WLTP Driving Range (km) - Autonomia	480 (R18) / 470 (R20)	525	510
AC charging power	Fino a 11 kW in trifase con possibilità di ricaricare fino a 6.6 kW in monofase		
Tempo di ricarica in AC (5% - 100%)	7,3 h (Ricarica trifase a 11 kW)	9,2 h (Ricarica trifase a 11 kW)	
DC fast charging power	382 kW	451 kW	
Tempo di ricarica in DC (10% - 80%)	12 min = 10-80% SOC		
Presa di ricarica	CCS Combo 2 - posteriore lato DX		
Sospensioni	Anteriori: Indipendenti a Doppio Braccio Oscillante / Posteriori: Indipendenti Multi-link		
Ammortizzatori	Ammortizzatore multi-valvola SACHS		
Freni Anteriori / Posteriori	Disco Ventilati / Disco Ventilati		
Coefficiente Aerodinamico	0,248		



XPENG

