

BMW Serie 3 Berlina (F30) e Touring (F31)

Listino valido dal 01/03/2014

BMW Group Italia



Piacere di guidare

Aggiornamento nota opt.XE9

Aggiornamento e arrotondamento prezzi modello e opzionali

Riduzione prezzo opt.508

Nuova Luxury Line, ora equipaggiata anche di Navigatore BMW Business cod.606

Nuovo prezzo opt.609 e Z77 in combinazione con Luxury Line

Opt.508 ora disponibile a prezzo pieno anche in combinazione con Z79 e Z99

Nuovo pack Business Innovation e nuova versione Business aut. - ora anche con BMW E-call e opt.430 (vedere prezzi e note per dettagli)

Nuovo Navigatore BMW Business cod.606 - vedere note per dettagli

Interni in pelle Dakota Oyster cod.LCOM ora disponibili anche per Sport Line

Eliminazione interni in pelle Dakota Oyster cod.LCL4

Opt.163 ora disponibile anche per 318d berlina e Touring (cod.3D11 e 3K11)

Introduzione Rivestimento in pelle per plancia BMW Individual opt.4M5 e opt.XT1

Aggiornamento opt.544 e 5DF ora anche con funzionalità "speed limit"

Sostituzione pelle Merino Individual cod.ZASM per Modern Line con cod.ZASW

Aggiornamento chiave vettura per Modern Line, ora analoga a quella della Luxury Line

Sostituzione pelle Dakota cod.LCL8 per Modern Line con cod.LCSW

Introduzione opt.2VB di serie - Indicatore pressione pneumatici


Eliminazione opt.6NR e aggiornamento nota opt.6AK

Introduzione opt.6AC di serie su BMW Lines e M Sport e conseguente aggiornamento prezzi



BMW Serie 3 Berlina (F30)

Listino valido dal 01/03/2014



Prezzi motori e versioni IVA 22%:

Modello	Versione	Codice	cod.opz.	Franco concessionario:		Prezzo cliente:
				IVA esclusa/ inclusa	Messa su strada inclusa	
Active Hybrid 3	-	3F91	-	45.217,70	55.165,59	56.350,00
Active Hybrid 3	Sport	3F91	7AC+Z41	46.857,04	57.165,59	58.350,00
Active Hybrid 3	Modern	3F91	7S1+Z51	47.594,75	58.065,59	59.250,00
Active Hybrid 3	Luxury	3F91	7S2+Z61	47.594,75	58.065,59	59.250,00
Active Hybrid 3	MSport	3F91	Z20+337	49.070,16	59.865,59	61.050,00
316i	-	3A11	-	24.398,02	29.765,59	30.950,00
316i	Sport	3A11	7AC+Z41	26.176,71	31.935,59	33.120,00
316i	Modern	3A11	7S1+Z51	26.914,42	32.835,59	34.020,00
316i	Luxury	3A11	7S2+Z61	27.898,02	34.035,59	35.220,00
316i	MSport	3A11	Z20+337	28.717,70	35.035,59	36.220,00
320i Efficient Dynamics	-	3J91	-	27.758,68	33.865,59	35.050,00
320i Efficient Dynamics	Sport	3J91	7AC+Z41	29.537,37	36.035,59	37.220,00
320i Efficient Dynamics	Modern	3J91	7S1+Z51	30.275,07	36.935,59	38.120,00
320i Efficient Dynamics	Luxury	3J91	7S2+Z61	31.258,68	38.135,59	39.320,00
320i	-	3B11	-	28.373,43	34.615,59	35.800,00
320i	Sport	3B11	7AC+Z41	30.152,12	36.785,59	37.970,00
320i	Modern	3B11	7S1+Z51	30.889,83	37.685,59	38.870,00
320i	Luxury	3B11	7S2+Z61	31.873,43	38.885,59	40.070,00
320i	MSport	3B11	Z20+337	32.529,17	39.685,59	40.870,00
320i xDrive	-	3C31	-	30.504,58	37.215,59	38.400,00
320i xDrive	Sport	3C31	7AC+Z41	32.283,27	39.385,59	40.570,00
320i xDrive	Modern	3C31	7S1+Z51	33.020,98	40.285,59	41.470,00
320i xDrive	Luxury	3C31	7S2+Z61	34.004,58	41.485,59	42.670,00
320i xDrive	MSport	3C31	Z20+337	34.660,32	42.285,59	43.470,00

328i	-	3A51	-	31.242,29	38.115,59	39.300,00
328i	Sport	3A51	7AC+Z41	33.020,98	40.285,59	41.470,00
328i	Modern	3A51	7S1+Z51	33.758,68	41.185,59	42.370,00
328i	Luxury	3A51	7S2+Z61	34.742,29	42.385,59	43.570,00
328i	MSport	3A51	Z20+337	35.398,02	43.185,59	44.370,00
328i xDrive	-	3B51	-	33.373,43	40.715,59	41.900,00
328i xDrive	Sport	3B51	7AC+Z41	35.152,12	42.885,59	44.070,00
328i xDrive	Modern	3B51	7S1+Z51	35.889,83	43.785,59	44.970,00
328i xDrive	Luxury	3B51	7S2+Z61	36.873,43	44.985,59	46.170,00
328i xDrive	MSport	3B51	Z20+337	37.529,17	45.785,59	46.970,00
335i	-	3A91	-	36.939,01	45.065,59	46.250,00
335i	Sport	3A91	7AC+Z41	38.717,70	47.235,59	48.420,00
335i	Modern	3A91	7S1+Z51	39.455,40	48.135,59	49.320,00
335i	Luxury	3A91	7S2+Z61	40.439,01	49.335,59	50.520,00
335i	MSport	3A91	Z20+337	40.930,81	49.935,59	51.120,00
335i xDrive	-	3B91	-	39.070,16	47.665,59	48.850,00
335i xDrive	Sport	3B91	7AC+Z41	40.848,84	49.835,59	51.020,00
335i xDrive	Modern	3B91	7S1+Z51	41.586,55	50.735,59	51.920,00
335i xDrive	Luxury	3B91	7S2+Z61	42.570,16	51.935,59	53.120,00
335i xDrive	MSport	3B91	Z20+337	43.061,96	52.535,59	53.720,00

316d	-	3D91	-	23.988,19	29.265,59	30.450,00
316d	Sport	3D91	7AC+Z41	25.766,88	31.435,59	32.620,00
316d	Modern	3D91	7S1+Z51	26.504,58	32.335,59	33.520,00
316d	Luxury	3D91	7S2+Z61	27.488,19	33.535,59	34.720,00
316d	MSport	3D91	Z20+337	28.307,86	34.535,59	35.720,00
316d	Business aut.	3D91	Z99	27.225,89	33.215,59	34.400,00
318d	-	3D11	-	27.594,75	33.665,59	34.850,00
318d	Sport	3D11	7AC+Z41	29.373,43	35.835,59	37.020,00
318d	Modern	3D11	7S1+Z51	30.111,14	36.735,59	37.920,00
318d	Luxury	3D11	7S2+Z61	31.094,75	37.935,59	39.120,00
318d	MSport	3D11	Z20+337	31.914,42	38.935,59	40.120,00
318d	Business aut.	3D11	Z99	30.832,45	37.615,59	38.800,00
318d xDrive	-	3J31	-	29.725,89	36.265,59	37.450,00
318d xDrive	Sport	3J31	7AC+Z41	31.504,58	38.435,59	39.620,00
318d xDrive	Modern	3J31	7S1+Z51	32.242,29	39.335,59	40.520,00
318d xDrive	Luxury	3J31	7S2+Z61	33.225,89	40.535,59	41.720,00
318d xDrive	MSport	3J31	Z20+337	34.045,57	41.535,59	42.720,00
320d Efficient Dynamics	-	3E11	-	29.643,93	36.165,59	37.350,00
320d Efficient Dynamics	Sport	3E11	7AC+Z41	31.422,61	38.335,59	39.520,00
320d Efficient Dynamics	Modern	3E11	7S1+Z51	32.160,32	39.235,59	40.420,00
320d Efficient Dynamics	Luxury	3E11	7S2+Z61	33.143,93	40.435,59	41.620,00
320d Efficient Dynamics	Business aut.	3E11	Z99	32.881,63	40.115,59	41.300,00

320d	-	3D31	-	29.643,93	36.165,59	37.350,00
320d	Sport	3D31	7AC+Z41	31.422,61	38.335,59	39.520,00
320d	Modern	3D31	7S1+Z51	32.160,32	39.235,59	40.420,00
320d	Luxury	3D31	7S2+Z61	33.143,93	40.435,59	41.620,00
320d	MSport	3D31	Z20+337	33.799,66	41.235,59	42.420,00
320d	Business aut.	3D31	Z99	32.881,63	40.115,59	41.300,00
320d xDrive	-	3D51	-	31.775,07	38.765,59	39.950,00
320d xDrive	Sport	3D51	7AC+Z41	33.553,76	40.935,59	42.120,00
320d xDrive	Modern	3D51	7S1+Z51	34.291,47	41.835,59	43.020,00
320d xDrive	Luxury	3D51	7S2+Z61	35.275,07	43.035,59	44.220,00
320d xDrive	MSport	3D51	Z20+337	35.930,81	43.835,59	45.020,00
320d xDrive	Business aut.	3D51	Z99	35.012,78	42.715,59	43.900,00
325d	-	3D71	-	32.307,86	39.415,59	40.600,00
325d	Sport	3D71	7AC+Z41	34.086,55	41.585,59	42.770,00
325d	Modern	3D71	7S1+Z51	34.824,25	42.485,59	43.670,00
325d	Luxury	3D71	7S2+Z61	35.807,86	43.685,59	44.870,00
325d	MSport	3D71	Z20+337	36.463,60	44.485,59	45.670,00
330dA	-	3E51	-	36.775,07	44.865,59	46.050,00
330dA	Sport	3E51	7AC+Z41	38.553,76	47.035,59	48.220,00
330dA	Modern	3E51	7S1+Z51	39.291,47	47.935,59	49.120,00
330dA	Luxury	3E51	7S2+Z61	40.275,07	49.135,59	50.320,00
330dA	MSport	3E51	Z20+337	40.766,88	49.735,59	50.920,00
330dA xDrive	-	3E31	-	38.906,22	47.465,59	48.650,00
330dA xDrive	Sport	3E31	7AC+Z41	40.684,91	49.635,59	50.820,00
330dA xDrive	Modern	3E31	7S1+Z51	41.422,61	50.535,59	51.720,00
330dA xDrive	Luxury	3E31	7S2+Z61	42.406,22	51.735,59	52.920,00
330dA xDrive	MSport	3E31	Z20+337	42.898,02	52.335,59	53.520,00
335dA xDrive	-	3J71	-	42.102,94	51.365,59	52.550,00
335dA xDrive	Sport	3J71	7AC+Z41	43.881,63	53.535,59	54.720,00
335dA xDrive	Modern	3J71	7S1+Z51	44.619,34	54.435,59	55.620,00
335dA xDrive	Luxury	3J71	7S2+Z61	45.602,94	55.635,59	56.820,00
335dA xDrive	MSport	3J71	Z20+337	46.094,75	56.235,59	57.420,00

BMW Serie 3 Touring (F31)

Listino valido dal 01/03/2014



Prezzi e motori e versioni IVA 22%:


Modello	Versione	Codice	cod.opz.	Franco concessionario:		Prezzo cliente:
				IVA esclusa/ inclusa	Messa su strada inclusa	
316i Touring	-	3G11	-	25.791,47	31.465,59	32.650,00
316i Touring	Sport	3G11	7AC+Z41	27.570,16	33.635,59	34.820,00
316i Touring	Modern	3G11	7S1+Z51	28.307,86	34.535,59	35.720,00
316i Touring	Luxury	3G11	7S2+Z61	29.291,47	35.735,59	36.920,00
316i Touring	MSport	3G11	Z20+337	30.111,14	36.735,59	37.920,00
320i Touring	-	3G71	-	29.766,88	36.315,59	37.500,00
320i Touring	Sport	3G71	7AC+Z41	31.545,57	38.485,59	39.670,00
320i Touring	Modern	3G71	7S1+Z51	32.283,27	39.385,59	40.570,00
320i Touring	Luxury	3G71	7S2+Z61	33.266,88	40.585,59	41.770,00
320i Touring	MSport	3G71	Z20+337	33.922,61	41.385,59	42.570,00
320i xDrive Touring	-	3H11	-	31.898,02	38.915,59	40.100,00
320i xDrive Touring	Sport	3H11	7AC+Z41	33.676,71	41.085,59	42.270,00
320i xDrive Touring	Modern	3H11	7S1+Z51	34.414,42	41.985,59	43.170,00
320i xDrive Touring	Luxury	3H11	7S2+Z61	35.398,02	43.185,59	44.370,00
320i xDrive Touring	MSport	3H11	Z20+337	36.053,76	43.985,59	45.170,00
328i Touring	-	3G51	-	32.635,73	39.815,59	41.000,00
328i Touring	Sport	3G51	7AC+Z41	34.414,42	41.985,59	43.170,00
328i Touring	Modern	3G51	7S1+Z51	35.152,12	42.885,59	44.070,00
328i Touring	Luxury	3G51	7S2+Z61	36.135,73	44.085,59	45.270,00
328i Touring	MSport	3G51	Z20+337	36.791,47	44.885,59	46.070,00
328i xDrive Touring	-	3H51	-	34.766,88	42.415,59	43.600,00
328i xDrive Touring	Sport	3H51	7AC+Z41	36.545,57	44.585,59	45.770,00
328i xDrive Touring	Modern	3H51	7S1+Z51	37.283,27	45.485,59	46.670,00
328i xDrive Touring	Luxury	3H51	7S2+Z61	38.266,88	46.685,59	47.870,00
328i xDrive Touring	MSport	3H51	Z20+337	38.922,61	47.485,59	48.670,00

335i Touring	-	3G91	-	38.332,45	46.765,59	47.950,00
335i Touring	Sport	3G91	7AC+Z41	40.111,14	48.935,59	50.120,00
335i Touring	Modern	3G91	7S1+Z51	40.848,84	49.835,59	51.020,00
335i Touring	Luxury	3G91	7S2+Z61	41.832,45	51.035,59	52.220,00
335i Touring	MSport	3G91	Z20+337	42.324,25	51.635,59	52.820,00
335iA xDrive Touring	-	3H91	-	42.348,84	51.665,59	52.850,00
335iA xDrive Touring	Sport	3H91	7AC+Z41	44.127,53	53.835,59	55.020,00
335iA xDrive Touring	Modern	3H91	7S1+Z51	44.865,24	54.735,59	55.920,00
335iA xDrive Touring	Luxury	3H91	7S2+Z61	45.848,84	55.935,59	57.120,00
335iA xDrive Touring	MSport	3H91	Z20+337	46.340,65	56.535,59	57.720,00
316d Touring	-	3K91	-	25.381,63	30.965,59	32.150,00
316d Touring	Sport	3K91	7AC+Z41	27.160,32	33.135,59	34.320,00
316d Touring	Modern	3K91	7S1+Z51	27.898,02	34.035,59	35.220,00
316d Touring	Luxury	3K91	7S2+Z61	28.881,63	35.235,59	36.420,00
316d Touring	MSport	3K91	Z20+337	29.701,30	36.235,59	37.420,00
316d Touring	Business aut.	3K91	Z99	28.619,34	34.915,59	36.100,00
318d Touring	-	3K11	-	28.988,19	35.365,59	36.550,00
318d Touring	Sport	3K11	7AC+Z41	30.766,88	37.535,59	38.720,00
318d Touring	Modern	3K11	7S1+Z51	31.504,58	38.435,59	39.620,00
318d Touring	Luxury	3K11	7S2+Z61	32.488,19	39.635,59	40.820,00
318d Touring	MSport	3K11	Z20+337	33.307,86	40.635,59	41.820,00
318d Touring	Business aut.	3K11	Z99	32.225,89	39.315,59	40.500,00
318d xDrive Touring	-	8J31	-	31.119,34	37.965,59	39.150,00
318d xDrive Touring	Sport	8J31	7AC+Z41	32.898,02	40.135,59	41.320,00
318d xDrive Touring	Modern	8J31	7S1+Z51	33.635,73	41.035,59	42.220,00
318d xDrive Touring	Luxury	8J31	7S2+Z61	34.619,34	42.235,59	43.420,00
318d xDrive Touring	MSport	8J31	Z20+337	35.439,01	43.235,59	44.420,00
320d Efficient Dynamics Touring	-	3L11	-	31.037,37	37.865,59	39.050,00
320d Efficient Dynamics Touring	Sport	3L11	7AC+Z41	32.816,06	40.035,59	41.220,00
320d Efficient Dynamics Touring	Modern	3L11	7S1+Z51	33.553,76	40.935,59	42.120,00
320d Efficient Dynamics Touring	Luxury	3L11	7S2+Z61	34.537,37	42.135,59	43.320,00
320d Efficient Dynamics Touring	Business aut.	3L11	Z99	34.275,07	41.815,59	43.000,00

320d Touring	-	3K31	-	31.037,37	37.865,59	39.050,00
320d Touring	Sport	3K31	7AC+Z41	32.816,06	40.035,59	41.220,00
320d Touring	Modern	3K31	7S1+Z51	33.553,76	40.935,59	42.120,00
320d Touring	Luxury	3K31	7S2+Z61	34.537,37	42.135,59	43.320,00
320d Touring	MSport	3K31	Z20+337	35.193,11	42.935,59	44.120,00
320d Touring	Business aut.	3K31	Z99	34.275,07	41.815,59	43.000,00
320d xDrive Touring	-	3K51	-	33.168,52	40.465,59	41.650,00
320d xDrive Touring	Sport	3K51	7AC+Z41	34.947,20	42.635,59	43.820,00
320d xDrive Touring	Modern	3K51	7S1+Z51	35.684,91	43.535,59	44.720,00
320d xDrive Touring	Luxury	3K51	7S2+Z61	36.668,52	44.735,59	45.920,00
320d xDrive Touring	MSport	3K51	Z20+337	37.324,25	45.535,59	46.720,00
320d xDrive Touring	Business aut.	3K51	Z99	36.406,22	44.415,59	45.600,00
325d Touring	-	3K71	-	33.701,30	41.115,59	42.300,00
325d Touring	Sport	3K71	7AC+Z41	35.479,99	43.285,59	44.470,00
325d Touring	Modern	3K71	7S1+Z51	36.217,70	44.185,59	45.370,00
325d Touring	Luxury	3K71	7S2+Z61	37.201,30	45.385,59	46.570,00
325d Touring	MSport	3K71	Z20+337	37.857,04	46.185,59	47.370,00
330dA Touring	-	3L51	-	38.168,52	46.565,59	47.750,00
330dA Touring	Sport	3L51	7AC+Z41	39.947,20	48.735,59	49.920,00
330dA Touring	Modern	3L51	7S1+Z51	40.684,91	49.635,59	50.820,00
330dA Touring	Luxury	3L51	7S2+Z61	41.668,52	50.835,59	52.020,00
330dA Touring	MSport	3L51	Z20+337	42.160,32	51.435,59	52.620,00
330dA xDrive Touring	-	3L31	-	40.299,66	49.165,59	50.350,00
330dA xDrive Touring	Sport	3L31	7AC+Z41	42.078,35	51.335,59	52.520,00
330dA xDrive Touring	Modern	3L31	7S1+Z51	42.816,06	52.235,59	53.420,00
330dA xDrive Touring	Luxury	3L31	7S2+Z61	43.799,66	53.435,59	54.620,00
330dA xDrive Touring	MSport	3L31	Z20+337	44.291,47	54.035,59	55.220,00
335dA xDrive Touring	-	8J71	-	43.496,39	53.065,59	54.250,00
335dA xDrive Touring	Sport	8J71	7AC+Z41	45.275,07	55.235,59	56.420,00
335dA xDrive Touring	Modern	8J71	7S1+Z51	46.012,78	56.135,59	57.320,00
335dA xDrive Touring	Luxury	8J71	7S2+Z61	46.996,39	57.335,59	58.520,00
335dA xDrive Touring	MSport	8J71	Z20+337	47.488,19	57.935,59	59.120,00

BMW Serie 3 Berlina (F30)

Listino valido dal 01/03/2014



Caratteristiche tecniche:

	316i	320i Efficient Dynamics	320i	320i xDrive	328i	328i xDrive	335i	335i xDrive	Active Hybrid 3
Lunghezza (mm)	4624	4624	4624	4624	4624	4624	4624	4624	4624
Larghezza (mm)	1811	1811	1811	1811	1811	1811	1811	1811	1811
Altezza (mm)	1429	1416	1429	1434	1429	1434	1429	1434	1429
Max. volume bagagliaio (VDA) (l)	480	480	480	480	480	480	480	480	390
Capacità serbatoio (l)	60	60	60	60	60	60	60	60	57
Massa secondo normativa UE (Kg)	1460(1480)	1465	1475(1495)	1545(1565)	1505(1530)	1595(1610)	1585(1595)	1655(1665)	1730
Massa trainabile frenata (Kg)	1500	1500	1600	1800	1700	1800	1800	1800	-
N.cilindri/cilindrata	4/1598	4/1598	4/1997	4/1997	4/1997	4/1997	6/2979	6/2979	6/2979
Potenza kW (CV) a giri/min	100 (136)/4350	125 (170)/4800	135 (184)/5000	135 (184)/5000	180 (245)/5000-6500	180 (245)/5000-6500	225 (306)/5800-6000	225 (306)/5800-6000	225 (306)/5800-6000
Coppia massima (Nm a giri/min)	220/1350	250/1500	270/1250-4500	270/1250-4500	350/1250-4800	350/1250-4800	400/1200-5000	400/1200-5000	400/1200-5000
Velocità max (km/h)	210(210)	230	235(235)	232(230)	250	250	250	250	250
Accelerazione 0-100 km/h s	8,9(9,2)	7,6	7,3(7,3)	7,4(7,5)	5,9(5,9)	5,7(5,8)	5,5(5,5)	5,3(5)	5,3
Consumo l /100 km (Norm. CEE II)									
Urbano	7,6(7,5) 7,7(7,6)*	7	8,2(7,7) 8,4(7,9)*	8,8(8,3) 8,8(8,4)*	8,5(8,1)	9(8,7)	11,1(10,2)	11,6(10,8)	5,3
Extra urbano	4,7(4,8) 4,8(4,9)*	4,4	4,9(4,8) 5(4,9)*	5,6(5,3) 5,6(5,4)*	5,2(5,2)	5,7(5,5)	6,1(5,5)	6,3(5,8)	6,4
Misto	5,8(5,8) 5,9(5,9)*	5,3	6,1(5,9) 6,3(6)*	6,8(6,4) 6,8(6,5)*	6,4(6,3)	6,9(6,7)	7,9(7,2)	8,2(7,6)	5,9
Emissioni CO2	134(134) 137(137)*	124	144(138) 147(141)*	158(149) 159(152)*	149(147)	162(157)	186(169)	193(178)	139
Omologazione (norme CEE)	EU6	EU6	EU6	EU6	EU6	EU6	EU6	EU6	EU6

Tra parentesi sono riportati i valori corrispondenti ai modelli equipaggiati con cambio automatico

*valori relativi ad omologazione in presenza dei seguenti cerchi: 2DV,2A6,2FK,2H3,2DW,2DX,2FL,2A5,2P5,2H2,2DY,2FM,2A4,2PE,2PF, 2PR.

BMW Serie 3 Berlina (F30)

Listino valido dal 01/03/2014



Caratteristiche tecniche:

	316d	318d	318d xDrive	320d Efficient Dynamics	320d	320d xDrive	325d	330dA	330dA xDrive	335dA xDrive					
Lunghezza (mm)	4624	4624	4624	4624	4624	4624	4624	4624	4624	4624					
Larghezza (mm)	1811	1811	1811	1811	1811	1811	1811	1811	1811	1811					
Altezza (mm)	1429	1429	1434	1416	1429	1434	1429	1429	1434	1434					
Max. volume bagagliaio (VDA) (l)	480	480	480	480	480	480	480	480	480	480					
Capacità serbatoio (l)	57	57	57	57	57	57	57	57	57	57					
Massa secondo normativa UE (Kg)	1485(1505)	1485(1505)	1565	1495(1505)	1495(1505)	1585(1595)	1550(1565)	(1615)	(1685)	(1705)					
Massa trainabile frenata (Kg)	1700	1700	1600	1500	1800	1800	1800	1800	1800	1800					
N.cilindri/cilindrata	4/1995	4/1995	4/1995	4/1995	4/1995	4/1995	4/1995	6/2993	6/2993	6/2993					
Potenza kW (CV) a giri/min	85 (116)/4000	105 (143)/4000	105 (143)/4000	120 (163)/4000	135 (184)/4000	135 (184)/4000	160 (218)/4400	190 (258)/4000	190 (258)/4000	230 (313)/4400					
Coppia massima (Nm a giri/min)	260/1750-2500	320/1750-2500	320/1750-2500	380/1750-2750	380/1750-2750	380/1750-2750	450/1500-2500	560/2000-2750	560/1500-3000	630/1500-2500					
Velocità max (km/h)	202(202)	212(212)	212	230(225)	235(230)	233(228)	245(245)	250	250	250					
Accelerazione 0-100 km/h s	10,9(10,8)	9,0(8,9)	9,2	8,0(7,9)	7,5(7,4)	7,5(7,4)	6,8(6,6)	(5,6)	(5,3)	(4,8)					
Consumo l /100 km (Norm. CEE II)															
Urbano	5,4(5,4)	5,5(5,4)*	5,5(5,4)	5,5(5,4)*	5,7	5,9*	5,2(5,0)	5,8(5,4)	5,8(5,4)*	6,2(5,7)	6,3(5,8)*	6,2(5,4)	(6)	(6,4)	(6,4)
Extra urbano	3,7(3,8)	3,9(3,9)*	3,8(3,9)	3,9(3,9)*	4,1	4,2*	3,5(3,6)	3,8(3,9)	3,8(3,9)*	4,1(4,1)	4,1(4,2)*	4,2(4,2)	(4,3)	(4,6)	(4,9)
Misto	4,3(4,4)	4,5(4,4)*	4,4(4,4)	4,5(4,5)*	4,7	4,8*	4,1(4,1)	4,5(4,4)	4,6(4,5)*	4,8(4,7)	4,9(4,8)*	4,9(4,6)	(4,9)	(5,2)	(5,4)
Emissioni CO2	114(116)	118(117)*	116(117)	118(118)*	123	127*	109(109)	119(117)	120(118)*	127(124)	128(125)*	129(122)	(129)	(137)	(143)
Omologazione (norme CEE)	EU5	EU5	EU5	EU5	EU5	EU5	EU5	EU5	EU5	EU5	EU5	EU5	EU5	EU5	EU6

Tra parentesi sono riportati i valori corrispondenti ai modelli equipaggiati con cambio automatico

*valori relativi ad omologazione in presenza dei seguenti cerchi: 2DV,2A6,2FK,2H3,2DW,2DX,2FL,2A5,2P5,2H2,2DY,2FM,2A4,2PE,2PF, 2PR.

BMW Serie 3 Touring (F31)

Listino valido dal 01/03/2014



Caratteristiche tecniche:

	316i Touring		320i Touring		320i xDrive Touring		328i Touring		328i xDrive Touring		335i Touring		335iA xDrive Touring	
Lunghezza (mm)	4624		4624		4624		4624		4624		4624		4624	
Larghezza (mm)	1811		1811		1811		1811		1811		1811		1811	
Altezza (mm)	1429		1429		1434		1429		1434		1429		1434	
Max. volume bagagliaio (VDA) (l)	495/1.500**		495/1.500**		495/1.500**		495/1.500**		495/1.500**		495/1.500**		495/1.500**	
Capacità serbatoio (l)	60		60		60		60		60		60		60	
Massa secondo normativa UE (Kg)	1525(1545)		1540(1560)		1630(1650)		1575(1595)		1665(1685)		1650(1660)		1730	
Massa trainabile frenata (Kg)	1500		1500		1700		1700		1700		1700		1800	
N.cilindri/cilindrata	4/1598		4/1997		4/1997		4/1997		4/1997		6/2979		6/2979	
Potenza kW (CV) a giri/min	100 (136)/4350		135 (184)/5000		135 (184)/5000		180 (245)/5000-6500		180 (245)/5000-6500		225 (306)/5800-6000		225 (306)/5800-6000	
Coppia massima (Nm a giri/min)	220/1350		270/1250-4500		270/1250-4500		350/1250-4800		350/1250-4800		400/1200-5000		400/1200-5000	
Velocità max (km/h)	210(210)		233(228)		225(223)		250		250(246)		250		250	
Accelerazione 0-100 km/h s	9,4(9,3)		7,5(7,5)		7,6(7,7)		6(6)		5,9(6,1)		5,5(5,2)		(5,1)	
Consumo l /100 km (Norm. CEE II)														
Urbano	7,8(7,6)	8,1(7,9)*	8,7(8,3)	8,8(8,4)*	9(8,8)	9(8,9)*	9,2(8,4)		9,4(9)		11,3(10,7)		(11,1)	
Extra urbano	4,9(4,9)	5(5,1)*	5,1(4,9)	5,2(5)*	5,6(5,2)	5,6(5,3)*	5,5(5,4)		5,7(5,8)		6,2(5,8)		(6)	
Misto	5,9(5,9)	6,2(6,2)*	6,4(6,1)	6,5(6,2)*	6,8(6,5)	6,9(6,6)*	6,8(6,5)		7,1(6,9)		8,1(7,6)		(7,9)	
Emissioni CO2	138(138)	143(143)*	149(143)	152(145)*	159(152)	160(154)*	159(152)		166(162)		189(177)		(184)	
Omologazione (norme CEE)	EU6		EU6		EU6		EU6		EU6		EU6		EU6	

Tra parentesi sono riportati i valori corrispondenti ai modelli equipaggiati con cambio automatico

**valore riferito a sedili posteriori completamente reclinati

* valori relativi ad omologazione in presenza dei seguenti cerchi: 2DV,2A6,2FK,2H3,2DW,2DX,2FL,2A5,2P5,2H2,2DY,2FM,2A4,2PE,2PF, 2PR.

BMW Serie 3 Touring (F31)

Listino valido dal 01/03/2014

BMW Group Italia



Piacere di guidare

Caratteristiche tecniche:

	316d Touring	318d Touring	318d xDrive Touring	320d Touring	320d xDrive Touring	320d Touring Efficient Dynamics	325d	330dA Touring	330dA xDrive Touring	335dA xDrive Touring
Lunghezza (mm)	4624	4624	4624	4624	4624	4624	4624	4624	4624	4624
Larghezza (mm)	1811	1811	1811	1811	1811	1811	1811	1811	1811	1811
Altezza (mm)	1429	1429	1434	1429	1434	1416	1429	1429	1434	1434
Max. volume bagagliaio (VDA) (l)	495/1.500**	495/1.500**	495/1.500**	495/1.500**	495/1.500**	495/1.500**	495/1.500**	495/1.500**	495/1.500**	495/1.500**
Capacità serbatoio (l)	57	57	57	57	57	57	57	57	57	57
Massa secondo normativa UE (Kg)	1550(1570)	1550(1570)	1635	1565(1575)	1650(1660)	1570(1585)	1615(1635)	(1680)	(1750)	(1765)
Massa trainabile frenata (Kg)	1600	1600	1600	1800	1600	1800	1800	1800	1800	1800
N.cilindri/cilindrata	4/1995	4/1995	4/1995	4/1995	4/1995	4/1995	4/1995	6/2993	6/2993	6/2993
Potenza kW (CV) a giri/min	85 (116)/4000	105 (143)/4000	105 (143)/4000	135 (184)/4000	135 (184)/4000	120 (163)/4000	160 (218)/4400	190 (258)/4000	190 (258)/4000	230 (313)/4400
Coppia massima (Nm a giri/min)	260/1750-2500	320/1750-2500	320/1750-2500	380/1750-2750	380/1750-2750	380/1750-2750	450/1500-2500	560/2000-2750	560/1500-3000	630/1500-2500
Velocità max (km/h)	200(198)	210(210)	206	230(226)	228(222)	222(222)	238(238)	250	250	250
Accelerazione 0-100 km/h s	11,2(11,1)	9,2(9,2)	9,6	7,7(7,6)	7,8(7,7)	8,3(8,2)	6,9(6,7)	(5,6)	(5,4)	(4,9)
Consumo l/100 km (Norm. CEE II)										
Urbano	5,6(5,5)	5,8(5,7)*	6	5,9(5,7)	6,3(6)	5,3(5,1)	6,4(5,6)	(6,3)	(6,6)	(6,7)
Extra urbano	3,9(4)	4,1(4,1)*	4,3	4(4,1)	4,1(4,3)	3,6(3,8)	4,3(4,4)	(4,5)	(4,7)	(5,1)
Misto	4,5(4,5)	4,7(4,7)*	4,9	4,7(4,7)	4,9(4,9)	4,3(4,3)	5,1(4,8)	(5,1)	(5,4)	(5,6)
Emissioni CO2	119(119)	123(123)*	128	124(123)	129(129)	112(112)	134(127)	(135)	(142)	(148)
Omologazione (norme CEE)	EU5	EU5	EU5	EU5	EU5	EU5	EU5	EU5	EU5	EU6

Tra parentesi sono riportati i valori corrispondenti ai modelli equipaggiati con cambio automatico

**valore riferito a sedili posteriori completamente reclinati












* valori relativi ad omologazione in presenza dei seguenti cerchi: 2DV,2A6,2FK,2H3,2DW,2DX,2FL,2A5,2P5,2H2,2DY,2FM,2A4,2PE,2PF, 2PR.

BMW Serie 3 Berlina (F30) e Touring (F31)

Listino valido dal 01/03/2014



Optional IVA 22%:

Descrizione	Coccolati	Note	325d / 328i / 328i xDrive					335i / 335i xDrive					Active Hybrid 3					316d / 316d / 316d xDrive / 316i / 320d ED					320i/320i xDrive / 320d/320d xDrive / 320d ED					330d / 330d xDrive / 335d xDrive					
			320d / 328i/328i xDrive Touring					335i / 335i xDrive Touring										316i / 316d / 316d / 316d xDrive Touring					320d/320d xDrive Touring / 320i/320i xDrive Touring					330d / 330d xDrive / 335d xDrive Touring					
			Sport	Modern	Luxury	MSport		Sport	Modern	Luxury	MSport		Sport	Modern	Luxury	MSport	Business	Sport	Modern	Luxury	MSport	Business	Sport	Modern	Luxury	MSport	Sport	Modern	Luxury	MSport			
Tecnologia BluePerformance Diesel Euro 6 (solo per 318d, 320d e 320d ED)	163	n	-	-	-	-	-	-	-	-	-	-	-	-	1220,00	1220,00	1220,00	1220,00	1220,00	1220,00	1220,00	1220,00	1220,00	1220,00	1220,00	1220,00	1220,00	-	-	-	-	-	
Cambio automatico Steptronic a 8 rapporti	205	n	2320,00	2320,00	2320,00	2320,00	2320,00	2320,00	2320,00	2320,00	2320,00	2320,00	2320,00	2320,00	2320,00	2320,00	2320,00	2320,00	2320,00	2320,00	2320,00	2320,00	2320,00	2320,00	2320,00	2320,00	2320,00	2320,00	2320,00	2320,00	2320,00	2320,00	2320,00
Servotronic	216	n	•	•	•	•	•	•	•	•	•	•	•	•	270,00	270,00	270,00	270,00	270,00	270,00	270,00	270,00	270,00	270,00	270,00	270,00	270,00	270,00	270,00	270,00	270,00	270,00	
Ripristino assetto standard	225	n	-	-	-	0,00	-	-	-	0,00	-	-	-	-	-	-	-	-	-	0,00	-	-	-	-	-	-	-	-	-	-	-	0,00	
Volante con corona riscaldabile	248		210,00	210,00	210,00	210,00	210,00	210,00	210,00	210,00	210,00	210,00	210,00	210,00	210,00	210,00	210,00	210,00	210,00	210,00	210,00	210,00	210,00	210,00	210,00	210,00	210,00	210,00	210,00	210,00	210,00	210,00	
Volante sportivo in pelle	255		140,00	•	•	•	-	140,00	•	•	•	-	140,00	•	•	•	-	140,00	140,00	•	•	•	-	140,00	140,00	•	•	•	-	140,00	•	•	•
Volante sportivo in pelle colore nero con cuciture nere	2XE		-	0,00	0,00	-	-	-	0,00	0,00	-	-	-	0,00	0,00	-	-	-	-	-	-	0,00	0,00	-	-	-	-	-	0,00	0,00	-	-	
Pneumatici Runflat (di serie con cerchi da 17" - 18" - 19" a pagamento per ED)	258		•	•	•	•	•	•	•	•	•	•	•	•	310,00	310,00	•	•	•	•	310,00	310,00	•	•	•	•	•	•	•	•	•	•	
Cerchi in lega da 19" a razze sdoppiate styling 401 con pneumatici anti 225/40 R19 e post. 255/35 R19 con pneumatici runflat non caterabili (non per 320d ED e 320i ED)		2A4	1670,00	1670,00	1670,00	1670,00	-	1670,00	1670,00	1670,00	-	1670,00	1670,00	1670,00	-	2530,00	2530,00	2530,00	2530,00	2530,00	-	1670,00	1670,00	1670,00	1670,00	1670,00	-	1670,00	1670,00	1670,00	1670,00	-	
Cerchi in lega da 18" a razze sdoppiate styling 397 con pneumatici 225/45 R18 runflat (non per 320d ED)		2A5/2H5	n	-	810,00	-	-	-	-	810,00	-	-	-	-	-	-	810,00	-	-	-	-	-	-	-	-	-	-	-	810,00	-	-	-	
Cerchi in lega da 17" a razze sdoppiate styling 392 con pneumatici 225/50 R17 runflat (non per 320d ED e 320i ED)		2A6	n	-	•	-	-	-	-	•	-	-	-	-	-	-	•	-	-	-	-	-	-	-	-	-	-	-	•	-	-	-	
Cerchi in lega da 16" Aero Streamline styling 308 con pneumatici 205/60 R16 (in esclusiva solo per 320d ED e 320i ED)		2AT		-	-	-	-	-	-	-	-	-	-	-	•	•	•	•	•	•	-	•	•	•	•	•	•	-	-	-	-	-	
Cerchi in lega da 16" a razze a stella styling 391 con pneumatici 225/55 R16 runflat (opt.258 da digitare)		2DV		-	-	-	-	-	-	-	-	-	-	-	400,00	400,00	-	-	-	-	-	-	-	-	-	-	-	-	-	-	-	-	
Cerchi in lega da 17" a razze a stella styling 393 con pneumatici 225/50 R17 runflat (non per 320d ED e 320i ED)		2DW		170,00	-	170,00	-	-	170,00	-	-	-	-	-	1110,00	1110,00	-	170,00	-	-	-	170,00	170,00	-	170,00	-	-	170,00	-	170,00	-	-	
Cerchi in lega da 17" a razze a stella styling 394 con pneumatici 225/50 R17 runflat (non per 320d ED e 320i ED)		2DX		•	-	-	-	-	•	-	-	-	-	-	920,00	920,00	-	-	-	-	-	•	•	-	-	-	-	•	-	-	-	-	
Cerchi in lega da 18" a razze a stella styling 396 con pneumatici 225/45 R18 runflat (non per 320d ED e 320i ED)		2DY		680,00	680,00	680,00	680,00	-	680,00	680,00	680,00	-	680,00	680,00	680,00	680,00	680,00	680,00	680,00	680,00	-	680,00	680,00	680,00	680,00	680,00	-	680,00	680,00	680,00	680,00	-	
Cerchi in lega da 18" a razze a V styling 390 con pneumatici 205/60 R16 (disponibili a richiesta solo per ED)		2FH		-	-	-	-	-	-	-	-	-	-	-	•	•	-	-	-	-	-	170,00	170,00	170,00	170,00	170,00	-	-	-	-	-	-	
Cerchi in lega da 17" a razze a V styling 413 con pneumatici 225/50 R17 runflat (non per 320d ED e 320i ED)		2FK	n	-	-	•	-	-	-	•	-	-	-	-	-	-	•	-	-	-	-	-	-	•	-	-	-	-	•	-	-	-	
Cerchi in lega da 17" a razze a V styling 395 con pneumatici anti 225/50 R17 e post. 255/45 R17 runflat (non per 320d ED e 320i ED)		2FL		410,00	410,00	410,00	410,00	-	410,00	410,00	410,00	-	410,00	410,00	410,00	410,00	410,00	410,00	410,00	410,00	-	410,00	410,00	410,00	410,00	410,00	-	410,00	410,00	410,00	410,00	-	

BMW Serie 3 (F30 e F31)

Listino valido dal 01/03/2014



Note:

163	BMW BluePerformance Diesel permette di ridurre notevolmente le emissioni di ossido d'azoto. Gli ossidi d'azoto vengono depositati durante il funzionamento con miscela magra e successivamente eliminati, permettendo alla vettura di raggiungere in modo mirato valori di emissione che rispondono già ai parametri della norma sui gas di scarico EU6. Solo per 318d, 320d e 320d Efficient Dynamics.
205	Cambio automatico con convertitore di coppia e 8 rapporti. Non con 2TB. Non per 318d xDrive, serie 335d/330d/330d xDrive e 335i xDrive Touring.
225	Solo per versione M Sport; di serie per AH3 e modelli xDrive
2A5/ZH5	Per motori superiori a 320i/d: digitare ZH5 in fase d'ordine
2A6	Per motori superiori a 320i/d: digitare 2A6 in fase d'ordine
2FK	Per motori superiori a 320i/d: digitare 2FK in fase d'ordine
2H3	Per motori superiori a 320i/d: digitare 2H3 in fase d'ordine
2P5/ZP5	Per motori superiori a 320i/d: digitare ZP5 in fase d'ordine
2H2/ZH2	Per motori superiori a 320i/d: digitare ZH2 in fase d'ordine
2P4	A costo zero per AH3 in combinazione con le Lines. Da digitare in fase d'ordine.
216	Non con 2VL (in quanto incluso in esso)
2PR	Non disponibile per 320d Efficient Dynamics e 320i Efficient Dynamics
2TB	Solo con 255. Comprende paddle al volante e Driving Dynamic Control con modalità Sport+. Include funzione Launch Control (non per AH3). Non per 320i ED.
2VB	Sistema di monitoraggio elettronico della pressione di ogni singolo pneumatico: avvisa il guidatore se la pressione scende di oltre il 20% al di sotto del valore nominale impostato. Ogni volta che si gonfia o sostituisce uno pneumatico si deve inizializzare di nuovo il sistema con la pressione corretta di tutti gli pneumatici.
2VF	L'assetto sportivo adattivo è abbinato a un abbassamento della vettura di 10 millimetri (abbassamento non previsto per modelli xDrive) e consente di migliorare ulteriormente la dinamica del veicolo e la precisione nel percorrere le curve senza penalizzare il comfort di marcia. La taratura adeguata dell'assetto in ogni situazione dinamica viene assicurata da quattro ammortizzatori a variazione continua con regolazione costante della fase di compressione e di estensione e da una centralina che monitora le condizioni di guida e del fondo stradale. Non con 704.
2VL	Variable Sport Steering, consente un adattamento continuo dell'angolo di sterzo risultante alle ruote anteriori che consente di migliorare ulteriormente maneggevolezza e agilità in ogni condizione di guida; include funzionalità opt.216. Disponibile per modelli sDrive solo con Z76 (incluso) o con Z20 o AH3. Non per 320d ED.
316	Apertura e chiusura automatica del bagagliaio tramite pulsante posizionato sul portellone o tramite telecomando. In combinazione con opt. 322 "Comfort Access" comprende apertura del vano bagagli senza mani, grazie ad uno speciale sensore sotto il paraurti posteriore.
322	Consente l'apertura senza chiave delle portiere e include l'illuminazione dell'area delle maniglie porta. Comprende la funzione di apertura del vano bagagli senza mani grazie ad uno speciale sensore posto sotto il paraurti posteriore.
3AC	Per 320d EfficientDynamics e 320i Efficient Dynamics solo con opt.205 o 2TB.
3AG	Solo con 507/508. Disponibile solo con Z75 (incluso).
3AP	Non con opt.610
402	Tetto apribile in vetro composto da 2 elementi, di cui quello anteriore apribile (anche solo a compasso). Tendina di protezione solare a comando elettrico. Possibile apertura e chiusura attraverso la chiave.
441	Incluse portacenere e accendino anteriori
465	Schienale sedili posteriori diviso 40:20:40; non comprende skibag; di serie senza codice per F31
488	Solo con Drive Comfort Package Z10 (incluso)
493	Comprende prese 12V (una posteriore e una nel vano bagagli), reti portaoggetti nel retro degli schienali dei sedili anteriori, rete e nastri nel vano bagagli, due ganci nel portabagagli e un elemento portaoggetti modulabile sotto il piano di carico nel bagagliaio. Solo con Interior Comfort Package Z11 (incluso). Per F31 comprende anche doppio fondo modulare e reversibile double-face e sistema di ancoraggio adattivo nel vano bagagli.
496	Solo con 494 e interni LC--.
497	Contenuto incluso con interni LC--. Non con 465.

BMW Serie 3 (F30 e F31)

Listino valido dal 01/03/2014



Note:

4AB	Solo con 4DM, non con 7AC / 7S1 / 7S2
4AD	Solo in combinazione con 4DL (non con 7S1 e 7S2), 4DM (solo per 7S1) e 4DN
4AT	Solo con 4DN
4B8	Solo con 4DM
4CE	Solo con 4DM
4CG	Solo per versioni base, non con 4DL, 4DM, 4DN
4DD	Solo con 4DM
4DZ	Solo con 4DM
4DL	Solo con 4AD o 4MR
4DM	Solo in combinazione con 4AB / 4AD / 4B8 / 4CE / 4DD / 4DZ
4DN	Solo con 4AD / 4AT
4DX	Solo con 4MR
4MR	Modanature esclusive per MSport, solo con profilo 4DX o 4DL
4M5	Comprende rivestimento in pelle Walknappa di colore nero della parte superiore e inferiore della plancia. Solo con rivestimenti in pelle Dakota. Non con LCDF, LCL9, LCLY. Solo con LCL3, LCL4, LCL5, LCL8, LCLX, LCLZ, LCOM, LCSW. Solo con opt.493 / 5AG / 5AS / 5DF e solo con opt.676 / 688.
507	Non con 508
508	Include funzione di visualizzazione della distanza. Non con 507. Con 3AC si disattiva automaticamente quando il gancio è in posizione di traino.
522	Disponibile solo con 502 in pacchetto Light Package ZLP (incluso)
524	Solo con 521 + 522 + 5AC
544	Comprende la funzionalità "speed limit" e relativo tasto "LIM". In modalità ECO Pro accelerazione e decelerazione vengono ottimizzate per contenere i consumi.
563	Include luci lettura interne a LED, illuminazione specchietti alette parasole a LED, luci ambientali anteriori e posteriori, illuminazione vano piedi anteriore e posteriore, illuminazione area maniglie portiere, luci di cortesia nelle portiere, luce vano bagagli a LED. Solo con Interior Comfort Package Z11 (incluso)
5AC	Solo con 431.
5AS	Sistema basato su telecamera che include Lane Departure Warning e avviso di tamponamento. Quando attivato, identifica involontarie uscite dalla corsia di marcia e avvisa il guidatore attraverso una vibrazione del volante. Il sistema si disattiva se vengono azionati gli indicatori di direzione. L'avviso di tamponamento segnala invece il potenziale rischio di urtare un veicolo precedente e prepara l'impianto frenante per minimizzare gli spazi d'arresto. Include inoltre un sistema di riconoscimento potenziale urto con pedoni che avvisa il guidatore con una lieve frenata automatica in caso di pericolo. Solo con 544/5DF + 6WA. Non con 3AP
5AG	Solo con 430 + 544. Disponibile solo con Z78 (incluso).
5AL	Comprende una serie di funzionalità orientate a massimizzare la sicurezza in potenziali situazioni di rischio tramite misure preventive tra le quali: tensionamento attivo delle cinture di sicurezza, chiusura dei vetri e del tetto apribile (se presente) e attentiveness assistant. Nell'eventualità di un impatto prevede automaticamente il completo arresto del veicolo.
5DF	Range di velocità regolabile tra 30 e 210 km/h, distanza di sicurezza impostabile su 4 livelli. Solo con 205/2TB e 6WA (a costo 0). Non con 544. Comprende la funzionalità "speed limit" e relativo tasto "LIM". In modalità ECO Pro accelerazione e decelerazione vengono ottimizzate per contenere i consumi.
5DL	Solo con 3AG (Z75) + 430 + 508.
5DP	Solo con 508. Disponibile solo con Z75 (incluso).
601	Solo con 609 e 6WA. Consente la ricezione di segnali TV in chiaro digitali terrestri.

BMW Serie 3 (F30 e F31)

Listino valido dal 01/03/2014



Note:

606	Navigatore BMW Business di nuova generazione. Visualizzazione mappe e informazioni su monitor fisso LCD da 6.5" con risoluzione 800x480 pixel. Include la radio Professional con lettore CD e funzione Mp3, nuovo Controller dell'iDrive con tasti di scelta rapida, fino a 8 tasti memoria programmabili con le funzioni preferite. Un solo slot per CD. I dati di navigazione sono già inclusi nella memoria interna, aggiornabile via USB. Integra il manuale di uso e manutenzione consultabile sul monitor di bordo. Consente gestione vocale solo con opt.6NS. Permette di impostare i percorsi anche secondo la modalità "ECO Pro route" che seleziona il tracciato più idoneo a ridurre i consumi di carburante. Visualizza mappe con POI in 3D, offre una migliore velocità grafica, di elaborazione itinerario e di ricerca di eventuali alternative e uno zoom migliorato con range da 50 a 3.000m. Non con 609 / 601.
609	Nuovo navigatore BMW Connected Pro. Visualizzazione informazioni su monitor fisso LCD da 8,8" ad alta risoluzione (1280x480 pixel) con nuova grafica, menù aggiornati e maggiore velocità di caricamento e spostamento tra le schermate. Include la radio Professional e lo slot CD/DVD in plancia per la riproduzione di tracce musicali (anche Mp3). Include nuovo sistema iDrive con tasti di scelta rapida, 8 tasti programmabili per le funzioni preferite e Hard-Disk per la memorizzazione di mappe cartografiche e file musicali (fino a 20 GB per file musicali). E' inoltre compresa una presa USB, presente nel cassetto portaoggetti, che permette di trasferire, ma non riprodurre, file musicali da una chiavetta USB all'hard-disk della vettura. Non occorre più ordinare DVD cartografico con procedura ricambi in quanto le mappe sono precaricate sull'Hard-Disk. Tra le nuove funzionalità: visione 3D di alcune città e visione orografica in prospettiva (rilievi montuosi e valli) in 3D. Consente gestione vocale solo con opt.6NS. Permette di impostare i percorsi anche secondo la modalità "ECO Pro route" che seleziona il tracciato più idoneo a ridurre i consumi di carburante e fornisce indicazioni anche in considerazione della strada per una guida più efficiente. Integra il manuale di uso e manutenzione consultabile sul monitor di bordo. Comprende il nuovo controller iDrive con funzionalità touch. Non con 606, solo con 6WA. Include 6AC (da digitare).
610	Solo con 6WA+521. Non con 3AP. Disponibile solo con Z77 (incluso).
654	Radio DAB+: permette di ascoltare la radio digitale con la qualità di un CD e di decidere a priori la tipologia e il contenuto del programma radio trasmesso.
676	Comprende 9 altoparlanti con potenza massima di 205W
688	Comprende 16 altoparlanti con potenza massima di 600W
6AL	Permette di visualizzare sul display della vettura (presente in combinazione con un navigatore o anche solo con la radio professional) i notiziari, le previsioni del tempo, il motore di ricerca Google e altre funzionalità. Con BMW Live non sono disponibili BMW Assist, BMW Online e BMW TeleServices. La trasmissione dati avviene attraverso la SIM card del cliente (presente nello smartphone abilitato ai servizi internet). Solo con 6NS o 6NH. Non disponibile con 6AE/6AC/6AK.
6AC	Comprende una scheda SIM sempre attiva per chiamate d'emergenza manuali o automatiche in caso d'incidente. Segnala tra l'altro posizione del veicolo, numero di occupanti, tipologia e severità dell'impatto e provvede nelle situazioni d'emergenza a contattare i soccorsi o le forze dell'ordine tramite la centrale operativa BMW. Solo con 6AE. Non con 6AL.
6AE	Opt. a costo zero, abilita la comunicazione telematica tra vettura, concessionaria e centrale d'assistenza. Vincolato a 6AC o 6AK. Non con 6AL.
6AK	Necessario per abilitare ed accedere alle funzionalità aggiuntive ConnectedDrive che supportano i passeggeri con informazioni o intrattenimento durante il viaggio. Include il portale BMW Online (senza costi aggiuntivi per 3 anni dalla prima immatricolazione della vettura). Abilita inoltre le BMW Apps con Navigatore BMW Connected Pro. Solo con 6AE. Non con 6AL.
6AM	Real Time Traffic Information RTTI fornisce informazioni sul traffico su strade principali e secondarie, ricevendo aggiornamenti in tempo reale e segnalando eventuali itinerari alternativi. Comprende l'utilizzo gratuito per 3 anni, dopodiché rinnovabile a pagamento. Solo con 6AK e 609.
6AN	BMW Concienge Services prevede la possibilità di usufruire di un call center BMW sempre a disposizione per richiedere informazioni su itinerari, esercizi commerciali, ristoranti, cinema, orari dei voli aerei, hotel, farmacie ecc. Le informazioni ricevute potranno anche essere inviate direttamente al sistema di navigazione BMW. Comprende l'utilizzo gratuito per 3 anni, dopodiché rinnovabile a pagamento. Solo con 6AK.
6AP	BMW Remote Services abilita i servizi in remoto sulla vettura, come ad esempio l'apertura/chiusura porte a distanza. Solo con 6AK.
6AR	Abilita la connessione a internet a veicolo fermo senza limiti nel traffico dati. Comprende l'utilizzo gratuito per 1 anno, dopodiché rinnovabile a pagamento. Solo con 6AK e 609.
6FV	BMW Online Entertainment consente l'accesso a oltre 12 milioni di canzoni direttamente dal navigatore BMW Connected Pro. La musica scaricata viene salvata sul disco fisso del veicolo. Prevede un utilizzo annuale (successivamente prorogabile, a pagamento). Solo con 609 e 6AK, non con 6VA.

BMW Serie 3 (F30 e F31)

Listino valido dal 01/03/2014



Note:

6NS	Interfaccia Bluetooth per cellulari con funzioni estese e USB. Permette tra le varie funzionalità la riproduzione audio in streaming via bluetooth, l'integrazione smartphone, l'accesso alle funzioni Office del proprio smartphone (tra cui agenda, calendario, email), la visualizzazione delle foto dei contatti in rubrica, la possibilità di collegare due telefoni in vivavoce, la visualizzazione delle copertine degli album musicali e la possibilità di accedere alle funzioni plug-in (necessita di adattatore snap-in da ordinare a magazzino). Abilita funzione Voice Control di ultima generazione per sistemi di navigazione. Alcune funzionalità offerte dipendono dallo smartphone utilizzato. Per verificare la compatibilità dei diversi cellulari con questa interfaccia Bluetooth vi invitiamo a consultare il sito www.bmw.com/bluetooth
6WA	Nel quadro strumenti viene inserito uno schermo ad alta risoluzione che fornisce le più importanti informazioni di marcia, sulla navigazione (con 606 / 609), sulla multimedialità, sui consumi e sulla situazione del veicolo.
704	Non per modelli xDrive, 320d ED, ActiveHybrid 3. Non con 2VF. Sospensioni ribassate di 10mm. Di serie per 320i Efficient Dynamics.
710	Se ordinato in combinazione con opt.248/5AS/5AG richiede anche 544/5DF.
7FH	Il Programma di manutenzione Service Inclusive offre i seguenti interventi che si rendessero necessari entro il periodo o la percorrenza prevista dal pacchetto: - sostituzione olio motore (sono esclusi i rabbocchi) - sostituzione filtro olio motore - sostituzione filtro aria - sostituzione filtro carburante - sostituzione microfiltro clima - sostituzione candele d'accensione (solo per le versioni benzina) - sostituzione liquido impianto frenante - controlli periodici previsti dal libretto uso e manutenzione. È da ritenersi escluso ogni altro intervento.
778	Incluso a costo zero con ZAxx o 490 o X02 o X04 o X10 o X12. Da digitare in fase d'ordine.
8TH	Solo con 606/609+6WA. Non con 3AP. Consente la visualizzazione del limite di velocità vigente sul Control Display e Head Up Display e, per la prima volta, anche inizio e fine dei tratti con divieto di sorpasso. Disponibile solo con Z77 (incluso).
LC--	Il rivestimento comprende solo la seduta, portiere, poggiatesta sedili anteriori e posteriori nei lati e cuffia leva cambio. Comprende bracciolo centrale posteriore 497. Solo con 497 o 465. Vedere tabella specifica per abbinamento diversi colori disponibili con Lines.
ZAxx	Disponibile solo con 775, 465/497 e con 255 (2XE per 7AC/7S1) / 710/XL3. Non comprende la parte bassa della plancia. Non con 4DX/4DN.
XE9	Con ZA00 o ZAOW pelle Merino bianca e legno di rovere bianco. Con ZAKO o ZAKS pelle Merino beige e legno di platano rosso. Con ZAP3 o ZAWT pelle Merino brown e legno di platano rosso. Negli altri casi finitura in pelle nera. Dettagli cromatici visibili a catalogo (verificare edizione più aggiornata). Solo con ZAxx
XT1	Comprende rivestimento in pelle Walknappa della parte superiore di plancia e pannelli porta nel colore dell'ambiente interno associato ai rivestimenti scelti; comprende inoltre rivestimento in pelle Merino della parte inferiore della plancia nel colore dei rivestimenti sedili scelti. Prevede cuciture in contrasto nella parte superiore e inferiore della plancia. Solo con rivestimenti in pelle Individual. Solo con 4AB, 4AD, 4BB, 4CE, 4DD, 4MR, 563, XE5, XE7, XEX e solo con interni ZAKO, ZAKS, ZA00, ZAOW, ZAPS, ZASM, ZASW, ZAWT. Solo con opt.493 / 5AG / 5AS / 5DF e solo con opt.676 / 688.
XL3	Solo con 249 + 248 + ZAxx + (5AS o 5AG). Non con 337. Disponibile solo di colore nero fino a successiva comunicazione.

BMW Serie 3 (F30 e F31)

Listino valido dal 01/03/2014



Note:

F30	Pacchetti di equipaggiamento
F31	Per quanto riguarda la descrizione in dettaglio e le regole relative ai vari contenuti vi preghiamo di fare riferimento alle note dei singoli optional considerati. * I contenuti contrassegnati con un asterisco sono disponibili in esclusiva con il relativo pacchetto.
ZLP	<u>Il Light Package contiene:</u> 522 Fari allo Xenon con luci diurne a LED * 502 Impianto lavafari anteriori Contenuti compresi in linee Sport, Modern e Luxury
Z10	<u>Il Drive Comfort Package contiene:</u> 6WA Pannello strumenti con funzionalità estese 4AE Bracciolo anteriore scorrevole 488 Supporto lombare per sedili anteriori a regolazione elettrica * 544 Cruise control con funzione freno Contenuti compresi in linea Modern
Z11	<u>L'Interior Comfort Package contiene:</u> 493 Pacchetto portaoggetti * 534 Climatizzatore automatico bizona 563 Pacchetto luci * Contenuti compresi in linea Luxury
Z75	<u>L'Advanced Parking Package contiene:</u> 508 Park Distance Control (PDC) anteriore e posteriore 3AG Telecamera posteriore con linee guida di manovra * 5DP Park Assistant *
Z76	<u>L'Adaptive Drive Package contiene:</u> 2VL Variable Sport Steering * 704 Assetto sportivo M Non disponibile per 320d Efficient Dynamics, 320i Efficient Dynamics, Active Hybrid 3, modelli xDrive e in combinazione con M Sport.

BMW Serie 3 (F30 e F31)

Listino valido dal 01/03/2014

BMW Group Italia




Piacere di guidare

Note:

- Z77** L'Innovation Package contiene:
609 Sistema di navigazione BMW Connected Pro
610 Head-up display *
8TH Speed Limit Info *
Solo con 6WA / Z10 + 521+ 6AC + 6AE.
- 7S9** Il Connected Drive Services Package contiene:
6AK BMW Connected Drive services
6AM BMW RTTI (Real Time Traffic Information)
6AN BMW Concierge Services (call center informazioni)
6AP BMW Remote Services
Solo con 6AE. Non con 6AL.
- Z78** L'Active Security Package contiene:
5AL Active Protection
5AG Avvisatore di sorpasso pericoloso (LCW) *
430 Retrovisori interno ed esterni autoanabbaglianti
Solo con 544 / 5DF/ Z10
- Z79** Il Business Innovation Package offre un elevato vantaggio per il cliente e contiene:
606 Sistema di navigazione BMW Business
507 PDC Posteriore
431 Specchio retrovisore interno autoanabbagliante
430 Specchi retrovisori esterni autoanabbaglianti e ripiegabili elettricamente
521 Sensore luci e pioggia
6AC+6AE BMW E-Call e Teleservice
Il pacchetto non prevede optional alternativi e/o combinazioni a prezzo scontato. Non per AH3 e Luxury Line.
Non con Z75, Z77, 609.
Contenuti inclusi in versione Business aut. Z99

BMW Serie 3 F30 e F31

Listino valido dal 01/03/2014



Combinazione Vernici, Interni, Modanature:

Interni	Codice	BMW Modern Line (7S1)				BMW Luxury Line (7S2)			
		Stoffa / Pelle 'Breeze'		Pelle 'Dakota'		Stoffa 'Move'	Pelle 'Dakota'		
		CB		LC		BD	LC		
		CBDH / CBOP	CBAT	LCSW	LCL9 / LCOM	BDAT	LCLX	LCLY	LCLZ
Di serie per									
Codice									
Colore rivestimento		Oyster	Anthracite	Nero	Oyster	Anthracite	Saddle Brown impuntura in contrasto	Veneto Beige impuntura in contrasto	Nero impuntura in contrasto
Colore ambiente interno*		Oyster / Nero*	Nero*	Nero*	Oyster / Nero*	Nero	Nero	Veneto Beige	Nero
*NB: l'ambiente interno nero per Modern Line richiede volante nero cod.2XE (costo zero)									
Sedili base	-	✓	✓	✓	✓	✓	✓	✓	✓
Sedili sportivi	481	✓	✓	✓	✓	✓	✓	✓	✓
Vernici pastello (base per tutte)									
Alpine White	300	•	•	•	•	•	•	•	•
Black	668	•	•	•	•	•	•	•	•
Vernici metallizzate									
Black Sapphire	475	•	•	•	•	•	•	•	•
Melbourne Red	A75	•	•	•	•	•	•	•	•
Glacier Silver	A83	•	•	•	•	•	•	•	•
Imperialblau effetto brillante (vernice BMW M)	A89	•	•	•	•	•	•	•	•
Orion Silver	A92	•	•	•	•	•	•	•	•
Mineral White	A96	•	•	•	•	•	•	•	•
Sparkling Bronze	B06	•	•	•	•	•	•	•	•
Havanna	A17	•	•	•	•	•	•	•	•
Mineral Grey	B39	•	•	•	•	•	•	•	•
Liquid Blue	B40	•	•	•	•	•	•	•	•
Modanature interne									
Radica di noce con profilo in cromo perla	4AB	-	-	-	-	-	-	-	-
Alluminio spazzolato con profilo nero lucido	4AD	-	-	-	-	-	-	-	-
Alluminio spazzolato con profilo rosso corallo (solo per 7AC)	4AD	-	-	-	-	-	-	-	-
Alluminio spazzolato con profilo perlato (solo per 7S1)	4AD	•	•	•	•	•	•	•	•
Nero lucido con profilo rosso corallo (solo per 7AC)	4AT	-	-	-	-	-	-	-	-
Argento opaco senza profilo	4CG	-	-	-	-	-	-	-	-
Legno pregiato "Fineline" con profilo cromo perla (solo per 7S1)	4DD	•	•	•	•	•	•	•	•
Pearl dark con profilo cromo perla (solo per 7S1)	4DZ	•	•	•	•	•	•	•	•
Legno antracite "Fineline" con profilo cromo perla (serie 7S2, opt.7S1)	4CE	-	•	•	•	•	•	•	•
Radica di noce con intarsi e profilo cromo perla (solo per 7S2)	4B8	-	-	-	-	•	•	•	•

BMW Serie 3 F30 e F31

Listino valido dal 01/03/2014

Combinazione Vernici, Interni, Modanature:

Interni	Codice	M Sport (337)			
		Stoffa Hexagon / Alcantara	Pelle 'Dakota'		
		HA	LC		
Codice interni					
Di serie per					
Codice		HAAT	LCSW	LCDF	LCL5
Colore rivestimento		Anthracite / trama cuciture blu	Nero	Veneto beige	Rosso corallo / nero
Colore ambiente interno		Nero	Nero	Veneto beige	Nero
Sedili base	-	-	-	-	-
Sedili sportivi	481	✓	✓	✓	✓
Vernici pastello (base per tutte)					
Alpine White	300	•	•	•	•
Vernici metallizzate					
Black Sapphire	475	•	•	•	•
Melbourne Red	A75	•	•	•	
Glacier Silver	A83	•	•	•	•
Mineral Grey	B39	•	•	•	•
Estoril Blue BMW M (esclusivo per M Sport line)	B45	•	•	•	•
Modanature interne					
Modanature interne in alluminio Hexagon	4MR	•	•	•	•
Alluminio spazzolato con profilo nero lucido (4AD+4DL)	4AD	•	•	•	•
Profilo modanature interne in Estoril Blue opaco (solo per alluminio Hexagon)	4DX	•	•		
Profilo modanature interne in nero lucido	4DL	•	•	•	•
Modanatura in radica di noce con profilo in cromo perla	4AB				

BMW Group Italia



Piacere di guidare

BMW Serie 3 F30 e F31

Listino valido dal 01/03/2014



Colori di alcuni importanti elementi dell'allestimento interno

	Tessuto 'Move'	
	Materiale	Anthracite BDAT
Copri attacchi ISOFIX	Plastica	Nero
Poggiatesta - superficie di appoggio	Stoffa	Anthracite
Poggiatesta - retro	Stoffa	Anthracite
Poggiatesta - parte laterale	Stoffa	Anthracite
Poggiatesta centrale posteriore	Stoffa	Anthracite
Sedili - supporto cosce	Stoffa	Anthracite
Cinture di sicurezza - nastro	Tessuto intrecciato	Nero
Finitura laterale dei sedili	Plastica	Nero
Sedili anteriori - retro	Materiale plastico granuloso	Nero
Sedili - seduta	Tessuto "Move"	Anthracite
Sedili - pannello laterale	Stoffa non metallizzata	Anthracite
Sedili - fianchetti laterali	Stoffa non metallizzata	Anthracite
Portiere - tasca porta oggetti	Plastica granulata	Nero
Portiere - poggiatesta ant./post. (parte superiore)	Materiale plastico granuloso	Nero
Portiera - rivestimento pannello centrale	Tessuto "Move"	Anthracite
Portiera - pannello parte superiore	Materiale plastico granuloso	Nero
Portiere - modanatura	Materiale plastico granuloso	Nero
Portiere - maniglie	Plastica granulata	Nero
Vaschetta sul bracciolo portiera (lato guida)	Plastica granulata	Nero
Console centrale anteriore - poggiatesta	Pelle artificiale granulata	Nero
Console centrale anteriore - fianchi	Materiale plastico granuloso	Nero
Freno a mano - cuffia	Pelle artificiale granulata	Nero
Freno a mano - leva	Plastica granulata	Nero
Console centrale - superficie	Materiale plastico granuloso	Nero
Cambio - cuffia	Pelle artificiale granulata	Nero
Cambio - leva	Pelle "Dakota"	Nero
Cassetto porta guanti - coperchio	Plastica granulata	Nero
Cruscotto - parte superiore	Plastica granulata	Nero
Cruscotto - parte inferiore	Plastica granulata	Nero
Sterzo - corona del volante	Pelle "Nasca"	Nero
Montante C - rivestimento parte superiore	Plastica granulata	Grigio Everest
Montante A e B - rivestimento parte superiore	Tessuto	Grigio Everest
Montante B - finitura parte inferiore	Plastica granulata	Grigio Everest
Padiglione - rivestimento	Tessuto	Grigio Everest
Alette parasole	Materiale plastico	Grigio Everest
Cappelliera posteriore	Tessuto	Nero
Finitura bagagliaio	Feltro	Anthracite Melange
Pavimento abitacolo - rivestimento	Velluto	Nero

	Stoffa 'Track'		
	Materiale	Anthracite/Grigio BEL1	Anthracite/Rosso BEL2
Plastica	Nero	Nero	
Stoffa	Anthracite	Anthracite	
Stoffa	Anthracite	Anthracite	
Stoffa	Anthracite	Anthracite	
Stoffa	Anthracite	Anthracite	
Stoffa	Anthracite	Anthracite	
Stoffa	Anthracite	Anthracite	
Tessuto intrecciato	Nero	Nero	
Plastica	Nero	Nero	
Materiale plastico granuloso	Nero	Nero	
Stoffa 'Track'	Nero	Nero	
Stoffa non metallizzata	Nero	Nero	
Stoffa non metallizzata	Nero	Nero	
Plastica granulosa	Nero	Nero	
Materiale plastico granuloso	Nero	Nero	
Stoffa 'Track'	Nero carbon	Nero carbon	
Materiale plastico granuloso	Nero	Nero	
Materiale plastico granuloso	Nero	Nero	
Plastica granulosa	Nero	Nero	
Plastica granulosa	Nero	Nero	
Pelle artificiale granulosa	Nero	Nero	
Materiale plastico granuloso	Nero	Nero	
Pelle artificiale granulosa	Nero	Nero	
Plastica granulosa	Nero	Nero	
Materiale plastico granuloso	Nero	Nero	
Pelle artificiale granulosa	Nero	Nero	
Plastica granulosa	Nero	Nero	
Pelle artificiale granulosa	Nero	Nero	
Materiale plastico granuloso	Nero	Nero	
Pelle artificiale granulosa	Nero	Nero	
Plastica granulosa	Nero	Nero	
Pelle "Dakota"	Nero	Nero	
Plastica granulosa	Nero	Nero	
Plastica granulosa	Nero	Nero	
Plastica granulosa	Nero	Nero	
Plastica granulosa	Nero	Nero	
Pelle "Nasca"	Nero	Nero	
Plastica granulosa	Grigio Everest	Grigio Everest	
Tessuto	Grigio Everest	Grigio Everest	
Plastica granulosa	Grigio Everest	Grigio Everest	
Tessuto	Grigio Everest	Grigio Everest	
Materiale plastico	Grigio Everest	Grigio Everest	
Tessuto	Nero	Nero	
Feltro	Anthracite Melange	Anthracite Melange	
Velluto	Nero	Nero	

	Stoffa / Pelle "Breeze"		
	Materiale	Anthracite CBAT	Oyster CBDH
Plastica	Nero	Nero	
Pelle "Dakota"	Nero	Oyster	
Pelle artificiale granulosa	Nero	Oyster	
Stoffa	Anthracite	Oyster	
Pelle artificiale granulosa	Nero	Oyster	
Pelle "Dakota"	Nero	Oyster	
Tessuto intrecciato	Nero	Nero	
Plastica	Nero	Nero	
Materiale plastico granuloso	Nero	Nero	
Stoffa "Breeze"	Anthracite	Oyster	
Pelle "Dakota"	Nero	Oyster	
Stoffa "Breeze"	Anthracite	Oyster	
Plastica granulosa	Nero	Nero	
Materiale plastico granuloso	Nero	Nero	
Stoffa "Breeze"	Nero	Oyster	
Materiale plastico granuloso	Nero	Nero	
Materiale plastico granuloso	Nero	Nero	
Plastica granulosa	Nero	Nero	
Plastica granulosa	Nero	Nero	
Pelle artificiale granulosa	Nero	Oyster	
Materiale plastico granuloso	Nero	Oyster	
Pelle artificiale granulosa	Nero	Oyster	
Plastica granulosa	Nero	Nero	
Materiale plastico granuloso	Nero	Oyster	
Pelle artificiale granulosa	Nero	Oyster	
Plastica granulosa	Nero	Nero	
Pelle artificiale granulosa	Nero	Nero	
Materiale plastico granuloso	Nero	Oyster	
Pelle artificiale granulosa	Nero	Nero	
Pelle "Dakota"	Nero	Nero	
Plastica granulosa	Nero	Oyster	
Plastica granulosa	Nero	Oyster scuro	
Plastica granulosa	Nero	Oyster	
Pelle "Nasca"	Nero	Oyster scuro	
Plastica granulosa	Oyster	Oyster	
Tessuto	Oyster	Oyster	
Plastica granulosa	Oyster	Oyster	
Tessuto	Oyster	Oyster	
Materiale plastico	Oyster	Oyster	
Tessuto	Nero	Oyster	
Feltro	Anthracite Melange	Anthracite Melange	
Velluto	Nero	Oyster	

BMW Serie 3 F30 e F31

Listino valido dal 01/03/2014



Colori di alcuni importanti elementi dell'allestimento interno

	Pelle "Dakota"						Oyster / Oyster scuro LCL9	Saddle Brown Impuntura in contrasto LCLX	Veneto Beige Imp. in contrasto LCLY	Black Impuntura in contrasto LCLZ
	Materiale	Nero LCSW	Veneto Beige LCDF	Nero / Rosso LCL3	LCL4 - non più ordinabile da 3/14	Rosso corallo / Nero LCL5				
Copri attacchi ISOFIX	Plastica	Nero	Beige	Nero	Grigio	Nero	Nero	Beige	Nero	
Poggiatesta - superficie di appoggio	Pelle "Dakota"	Nero	Veneto Beige	Nero	Grigio Everest	Rosso Coral	Oyster	Saddle Brown	Veneto Beige	
Poggiatesta - retro	Pelle artificiale granulosa	Nero	Veneto Beige	Nero	Grigio Everest	Rosso Coral	Oyster	Saddle Brown	Veneto Beige	
Poggiatesta - parte laterale	Pelle artificiale granulosa	Nero	Veneto Beige	Nero	Grigio Everest	Rosso Coral	Oyster	Saddle Brown	Veneto Beige	
Poggiatesta centrale posteriore	Pelle artificiale granulosa	Nero	Veneto Beige	Nero	Grigio Everest	Rosso Coral	Oyster	Saddle Brown	Veneto Beige	
Sedili - supporto cosce	Pelle "Dakota"	Nero	Veneto Beige	Nero	Grigio Everest	Rosso Coral	Oyster	Saddle Brown	Veneto Beige	
Cinture di sicurezza - nastro	Tessuto intrecciato	Nero	Beige	Nero	Grigio	Nero	Nero	Beige	Nero	
Finitura laterale dei sedili	Plastica	Nero	Nero	Nero	Nero	Nero	Nero	Nero	Nero	
Sedili anteriori - retro	Materiale plastico granuloso	Nero	Veneto Beige	Nero	Grigio Everest	Rosso Coral	Oyster	Saddle Brown	Veneto Beige	
Sedili - seduta	Pelle "Dakota"	Nero	Veneto Beige	Nero	Grigio Everest	Rosso Coral	Oyster	Saddle Brown	Veneto Beige	
Sedili - pannello laterale	Pelle "Dakota"	Nero	Veneto Beige	Nero	Grigio Everest	Rosso Coral	Oyster	Saddle Brown	Veneto Beige	
Sedili - fianchetti laterali	Pelle artificiale granulosa	Nero	Veneto Beige	Nero	Grigio Everest	Rosso Coral	Oyster	Saddle Brown	Veneto Beige	
Portiere - tasca porta oggetti	Plastica granulosa	Nero	Veneto Beige	Nero	Nero	Nero	Oyster	Nero	Veneto Beige	
Portiere - poggiatesta ant./post. (parte superiore)	Pelle "Dakota"	Nero	Veneto Beige	Nero	Grigio Everest	Rosso Coral	Oyster	Saddle Brown	Veneto Beige	
Portiera - rivestimento pannello centrale	Pelle artificiale granulosa	Nero	Veneto Beige	Nero	Grigio Everest	Rosso Coral	Oyster	Saddle Brown	Veneto Beige	
Portiera - pannello parte superiore	Materiale plastico granuloso	Nero	Veneto Beige	Nero	Nero	Nero	Oyster	Nero	Veneto Beige	
Portiere - modanatura	Materiale plastico granuloso	Nero	Veneto Beige	Nero	Nero	Nero	Oyster	Nero	Veneto Beige	
Portiere - maniglie	Plastica granulosa	Nero	Veneto Beige	Nero	Nero	Nero	Oyster	Nero	Veneto Beige	
Vaschetta sul bracciolo portiera (lato guida)	Plastica granulosa	Nero	Veneto Beige	Nero	Nero	Nero	Oyster	Nero	Veneto Beige	
Console centrale anteriore - poggiatesta	Pelle "Dakota"	Nero	Veneto Beige	Nero	Grigio Everest	Rosso Coral	Oyster	Saddle Brown	Veneto Beige	
Console centrale anteriore - fianchi	Materiale plastico granuloso	Nero	Veneto Beige	Nero	Nero	Nero	Oyster	Nero	Veneto Beige	
Freno a mano - cuffia	Pelle artificiale granulosa	Nero	Veneto Beige	Nero	Nero	Nero	Oyster	Nero	Veneto Beige	
Freno a mano - leva	Plastica granulosa	Nero	Nero	Nero	Nero	Nero	Nero	Nero	Nero	
Console centrale - superficie	Materiale plastico granuloso	Nero	Veneto Beige	Nero	Nero	Nero	Oyster	Nero	Veneto Beige	
Cambio - cuffia	Pelle artificiale granulosa	Nero	Nero	Nero	Nero	Nero	Nero	Nero	Nero	
Cambio - leva	Pelle "Dakota"	Nero	Nero	Nero	Nero	Nero	Nero	Nero	Nero	
Cassetto porta guanti - coperchio	Plastica granulosa	Nero	Veneto Beige	Nero	Nero	Nero	Oyster	Saddle Brown	Veneto Beige	
Cruscotto - parte superiore	Plastica granulosa	Nero	Nero	Nero	Nero	Nero	Oyster scuro	Nero	Nero	
Cruscotto - parte inferiore	Plastica granulosa	Nero	Veneto Beige	Nero	Nero	Nero	Oyster	Nero	Veneto Beige	
Sterzo - corona del volante	Pelle "Nasca"	Nero	Nero	Nero	Nero	Nero	Oyster scuro	Nero	Nero	
Montante C - rivestimento parte superiore	Plastica granulosa	Grigio Everest	Oyster	Grigio Everest	Grigio Everest	Grigio Everest	Oyster	Oyster	Grigio Everest	
Montante A e B - rivestimento parte superiore	Tessuto	Grigio Everest	Oyster	Grigio Everest	Grigio Everest	Grigio Everest	Oyster	Oyster	Grigio Everest	
Montante B - finitura parte inferiore	Plastica granulosa	Grigio Everest	Oyster	Grigio Everest	Grigio Everest	Grigio Everest	Oyster	Oyster	Grigio Everest	
Padiglione - rivestimento	Tessuto	Grigio Everest	Oyster	Grigio Everest	Grigio Everest	Grigio Everest	Oyster	Oyster	Grigio Everest	
Alette parasole	Foils grained	Grigio Everest	Oyster	Grigio Everest	Grigio Everest	Grigio Everest	Oyster	Oyster	Grigio Everest	
Cappelliera posteriore	Tessuto	Nero	Veneto Beige	Nero	Nero	Nero	Oyster	Nero	Veneto Beige	
Finitura bagagliaio	Feltro	Anthracite Melange	Anthracite Melange	Anthracite Melange	Anthracite Melange	Anthracite Melange	Anthracite Melange	Anthracite Melange	Anthracite Melange	
Pavimento abitacolo - rivestimento	Velluto	Nero	Veneto Beige	Nero	Nero	Nero	Oyster	Nero	Nero	



Servizi BMW ConnectedDrive – Informazioni utili

1. Informazioni Generali

Il Gruppo BMW fornisce all'utilizzatore della vettura servizi di assistenza e informativi specifici denominati "BMW ConnectedDrive". Salvo ove diversamente indicato dalle seguenti descrizioni si precisa che il Gruppo BMW non raccoglie né archivia i dati dei clienti per i servizi di seguito elencati. Per quei servizi che prevedono la raccolta, l'archiviazione e l'elaborazione dei dati personali, sarà cura del Gruppo BMW fornire preventiva informativa specifica al cliente, al fine di ottenere il suo eventuale consenso. I servizi sono forniti attraverso una SIM preinstallata sulla vettura. I costi di chiamata, collegamento e trasmissione dati sono compresi nel prezzo di acquisto dei servizi stessi. Pertanto, poiché necessario per l'effettiva gestione, modifica e per l'utilizzo dei servizi, si precisa che il Gruppo BMW raccoglie, archivia e utilizza i dati relativi alla vettura in conformità delle clausole legali e delle leggi vigenti. I servizi messi a disposizione sono completamente fruibili solo in Italia e solo per i clienti delle vetture omologate in questo paese.

2. Servizi base di ConnectedDrive

a. TeleService, optional 6AE

I TeleService garantiscono la mobilità del cliente. Se necessario o su comando del cliente, i dati tecnici (ad esempio informazioni ai fini dell'assistenza sui componenti usurati, informazioni sulle condizioni della vettura come le notifiche di controllo, le condizioni della batteria, o i dati per individuare e localizzare la vettura in caso di guasto) saranno trasmessi dalla vostra vettura alla centrale operativa BMW. In caso di richiesta del servizio, questi dati, unitamente al nome e all'indirizzo Email che è stato fornito al Gruppo BMW, saranno trasmessi al vostro Centro BMW Service di fiducia (al fine di contattarvi per fissare un eventuale appuntamento), a BMW Mobile Care o ai rispettivi fornitori di servizi, dove rimarranno fino all'espletamento di tutte le procedure finalizzate all'erogazione dei servizi stessi. Oltre a queste singole occasioni, i dati non saranno trasmessi a terzi. I dati tecnici potranno essere trasmessi dalla vostra vettura al Gruppo BMW, per essere valutati, analizzati e contribuire così all'ulteriore sviluppo dei prodotti BMW. Questa procedura è detta "TeleService Report". Questi dati sono esclusivamente di natura tecnica e si riferiscono alla vettura. Gli altri dati, come quelli relativi all'ubicazione della vettura, non saranno oggetto di trasmissione nell'ambito del TeleService Report. Il TeleService Battery Guard monitora costantemente lo stato di carica della batteria della vettura. Se lo stato di carica scende al di sotto di un determinato valore è possibile essere informati con un avviso tramite SMS. Il TeleService Battery Guard deve essere attivato registrandosi sul portale BMW ConnectedDrive (www.ConnectedDrive.it). Questo servizio non ha una scadenza e rimane attivo fino a quando è attiva la scheda SIM.

b. Chiamata di Emergenza avanzata, optional 6AC

In caso di utilizzo del servizio di Chiamata di Emergenza avanzata, sarà necessario poter individuare la posizione della vettura per fornire il servizio stesso. Sarà inoltre necessario trasmettere tali informazioni al relativo centro assistenza ed emergenza. La richiesta del cliente e i dati necessari possono essere trasmessi ai provider del servizio che abbiano ricevuto da BMW l'incarico di fornire il servizio. Ad eccezione della normale erogazione del servizio appena descritta, tali dati saranno utilizzati esclusivamente per fornire il servizio stesso e saranno conservati fino all'espletamento di tutte le procedure, e non saranno comunque trasmessi a terzi. Si precisa che i servizi relativi alla Chiamata di Emergenza avanzata (6AC) e TeleService (6AE) sono già attivi sulla vettura al momento della relativa consegna e rimangono attivi fino a quando è attiva la scheda SIM.

3. Servizi ConnectedDrive (ConnectedDrive Services), optional 6AK

In caso di utilizzo di questi servizi sarà necessario individuare e localizzare la vettura per fornire il servizio stesso. Sarà inoltre necessario elaborare tali informazioni per fornire assistenza. Tali dati saranno poi cancellati. In caso di richiesta di informazioni "POI"(Point Of Interest), la richiesta del cliente può essere trasmessa ai provider del servizio che abbiano ricevuto da BMW l'incarico di fornire il servizio stesso; i dati saranno utilizzati esclusivamente per fornire il servizio e saranno conservati fino all'espletamento di tutte le procedure. Ad eccezione della normale erogazione del servizio appena descritta, tali dati saranno poi cancellati e non saranno comunque trasmessi a terzi. I ConnectedDrive Services (6AK) rimangono attivi per un periodo di 36 mesi dalla prima attivazione. Registrandosi sul Portale BMW ConnectedDrive (www.ConnectedDrive.it) è possibile prolungare la durata del servizio con un costo aggiuntivo.

4. Servizio Informazioni (Concierge Service), optional 6AN

Attraverso questo optional è possibile collegarsi alla centrale operativa BMW premendo un tasto sul display della vostra BMW, anche dall'estero, senza costi aggiuntivi. In caso di utilizzo del Servizio Informazioni, i dati riguardanti l'identificazione e l'ubicazione della vettura e, nel caso in cui sia attivato il navigatore, i dati relativi al percorso selezionato, possono essere trasmessi ai provider del servizio che abbiano ricevuto da BMW l'incarico di fornire il servizio stesso; questi dati saranno utilizzati esclusivamente per fornire il servizio e saranno conservati fino all'espletamento di tutte le procedure e saranno poi cancellati. Ad eccezione della normale erogazione del servizio appena descritta, i dati non saranno trasmessi a terzi. Il Servizio Informazioni (6AN) è attivo per un periodo di 36 mesi dalla prima registrazione. Registrandosi sul Portale BMW ConnectedDrive (www.ConnectedDrive.it) è possibile prolungare la durata del servizio con un costo aggiuntivo.

5. Informazioni sul Traffico in Tempo Reale (Real Time Traffic Information) – RTTI, SA6AM

Le informazioni sul traffico fornite da BMW ConnectedDrive sono il risultato di algoritmi elaborati attraverso diversi strumenti, tra cui anche quello denominato "Floating Car Data". Ogni BMW dotata di scheda SIM attiva funge da "reporter mobile del traffico". La specifica posizione e i dati rilevati dai sensori della vettura registrati durante il viaggio sono trasmessi in modo completamente anonimo alla centrale BMW ConnectedDrive e al provider del servizio relativo al traffico, unitamente alle informazioni aggiornate in tempo reale. Questo servizio, chiamato RTTI (optional 6AM), è attivabile per un periodo di 36 mesi dalla prima registrazione. Registrandosi sul Portale BMW ConnectedDrive (www.ConnectedDrive.it) è possibile prolungare la durata del servizio con un costo aggiuntivo.

6. Internet, optional 6AR

L'utilizzo di Internet attraverso questo codice è di 12 mesi dalla prima registrazione. Registrandosi sul Portale BMW ConnectedDrive (www.ConnectedDrive.it) è possibile prolungare la durata del servizio con un costo aggiuntivo.

7. Servizi a distanza (Remote Services), optional 6AP

La centrale operativa BMW è in grado aprire e chiudere le portiere della vettura a distanza. E' anche possibile utilizzare il proprio smartphone come telecomando a distanza e visualizzare la posizione della propria vettura entro un certo raggio. La App "My BMW Remote" (disponibile per iPhone su Apple Store e per Android su Google Play) consente, tra l'altro, di trovare la propria BMW in mezzo ad altre vetture, semplicemente azionando i gruppi ottici con il vostro telefono. Potete anche regolare la temperatura all'interno della vettura prima di salire. Per attivare i Servizi a Distanza, è necessario registrarsi sul Portale BMW ConnectedDrive. Questo servizio non ha una scadenza e rimane attivo fino a quando è attiva la scheda SIM.

8. Disattivazione

I TeleService (6AE) e la Chiamata di Emergenza avanzata (6AC) possono essere disattivati su richiesta del cliente presso un qualunque Centro BMW Service. Facendo esplicita richiesta si provvederà a disattivare l'unità telefonica installata sulla vettura, provocando così la disattivazione di tutti i servizi elencati, compreso quello della Chiamata di Emergenza. Tutti gli ulteriori servizi ordinabili, es. Servizi ConnectedDrive (6AK), Informazioni sul Traffico in Tempo Reale - RTTI (6AM), Servizi a distanza (6AP), Concierge Service (6AN), Internet (6AR) possono essere disattivati anche dal portale ConnectedDrive da settembre 2013.

Per maggiori informazioni su BMW ConnectedDrive e sulle modalità di registrazione, visitare il sito

www.ConnectedDrive.it La linea diretta dedicata a BMW ConnectedDrive è disponibile al numero +39 0251610111 (opzione 3) attiva da lunedì a venerdì dalle 9.00 alle 18.00.

BMW Group Italia



Piacere di guidare

Le informazioni contenute in questo documento sono informazioni di carattere generale e quelle relative ai prodotti ed ai relativi prezzi sono puramente indicative degli stessi e potranno essere soggette a continuo aggiornamento da parte di BMW Italia S.p.A.; tale aggiornamento verrà costantemente pubblicato sul sito BMW . Le informazioni e le immagini riguardanti dotazioni, aspetto esteriore, prestazioni, dimensioni e pesi, consumo di carburante, costi di esercizio etc. relativi ai prodotti di questo documento sono soggette a continuo aggiornamento, per cui sono da considerarsi puramente indicativi.

I prezzi indicati sul documento sono prezzi massimi di vendita consigliati in Italia e, appunto, si intendono vincolanti solo per tali massimi, salvi gli aggiornamenti che venissero adottati e pubblicati successivamente. BMW consiglia che l'acquisto di una propria vettura venga effettuato solo recandosi presso un componente della Rete dei proprio Organizzati, che gli sottoporranno la "Proposta di compravendita" valida sia per i consumatori che per i professionisti, intendendosi per questi ultimi titolari di partite IVA. Pertanto si invita chiunque intenda acquistare un veicolo BMW a rivolgersi sempre ad Organizzati della Rete BMW per avere informazioni aggiornate e puntuali sui prodotti e sui prezzi."