

SEAT EXEO



*Autoemoción*

NON  
RESISTERE  
AL CAMBIAMENTO  
ABBRACCIALO

NON RESISTERE AL CAMBIAMENTO.  
ABBRACCIALO.



Si dice che l'unica vera costante sia il cambiamento. Pur conservando lo spirito distintivo del Marchio, Exeo rappresenta innegabilmente una nuova tipologia di SEAT. Come si addice a un'auto dal carattere

prevalentemente urbano. E non manca la cura nei dettagli: dai vetri oscurati e i tergiferi con ugelli riscaldati, fino ai cerchi in lega Morfeo da 16" del modello Style (la Sport installa cerchi Modena da 17").

Inoltre, proprio a salvaguardia dei cerchi in lega, quando si innesta la retromarcia una funzione dedicata fa inclinare automaticamente lo specchietto retrovisore sul lato passeggero per migliorare la visibilità in fase di parcheggio

(in abbinamento con i sedili a regolazione elettrica).

# CIVILTÀ EVOLUTA

CIVILTÀ EVOLUTA.

Exeo è ricca di dettagli evoluti tipici di un'auto progettata con lo sguardo al futuro. Caratteristiche come il parabrezza termico e i finestrini a doppi vetri per tenere a distanza rumori molesti e intrusioni

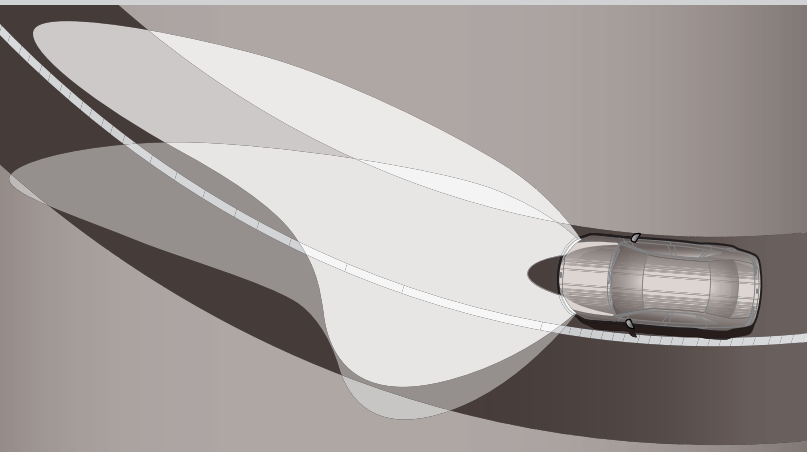


indesiderate; come il tettuccio in grado di mantenere una temperatura di guida ottimale, grazie alla tecnologia a celle solari che riduce il calore in entrata quando la temperatura diventa troppo alta; e come

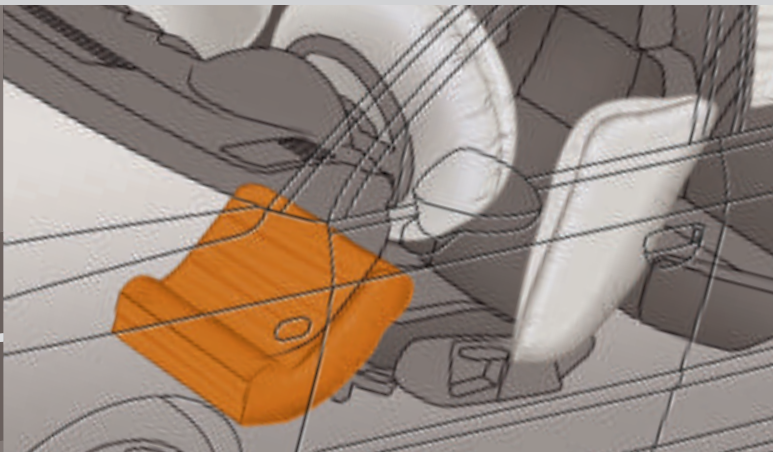
il Climatronic, dotato di un sensore di qualità dell'aria, che procede alla chiusura delle prese d'aria esterne se vengono rilevati livelli di ossidi elevati. Congegni che, in automatico, si occupano di tenere

tutto sotto controllo. Allora non ci si accorge nemmeno di cosa succede "dietro le quinte". Ma a noi non importa. È così che deve essere quando le cose vanno per il verso giusto.

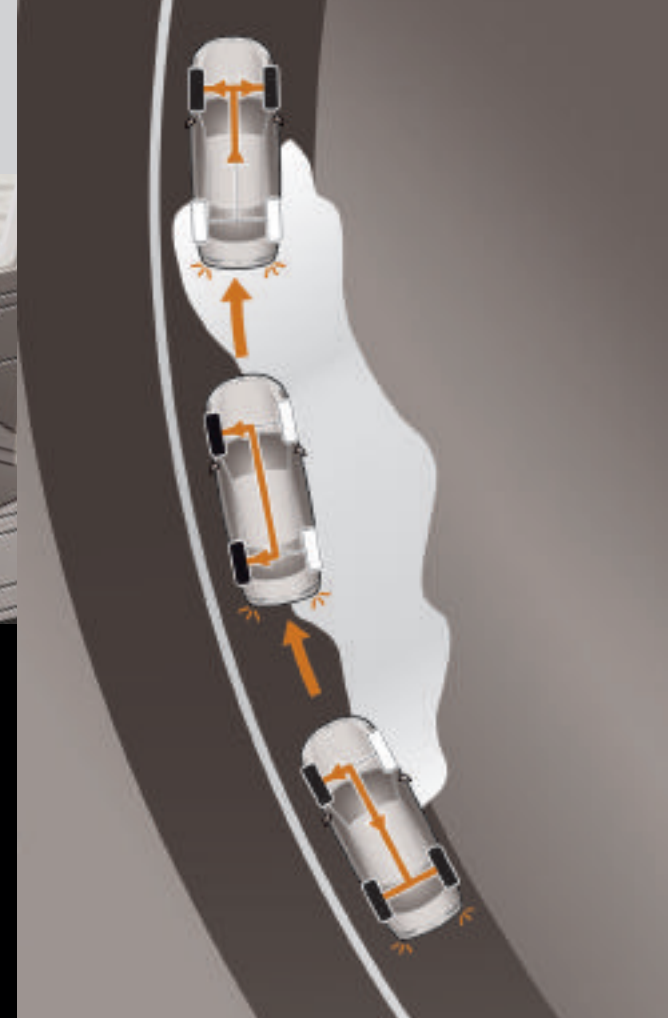
Grazie all'AFS i fari seguono la direzione dello sterzo, illuminando là dove serve di più.



Con il nuovo airbag all'altezza delle ginocchia del guidatore e i due airbag posteriori a tendina, il numero totale sale a nove.



PERSINO I FARI GUARDANO PIÙ IN LÀ.



Grazie al TCS (Traction Control System), non va sprecato nemmeno un cavallo vapore. L'ESP elabora i dati provenienti da volante, pneumatici, freni e acceleratore ed esegue le necessarie regolazioni della traiettoria.

L'impegno ad andare sempre avanti si estende anche ai fari Bi-xenon AFS della Exeo, studiati per seguire il movimento del volante al fine di garantire al guidatore il campo visivo ottimale. Un sensore attiva



automaticamente i fari quando necessario e, per comodità, la funzione “Coming Home” fa in modo che rimangano accesi per un breve lasso di tempo dopo aver spento il motore. Un altro sensore attiva i tergicristalli,

regolandone addirittura la velocità in base all'intensità della pioggia. Per non parlare dello specchietto retrovisore antiabbagliamento. Anche il servosterzo non è uno qualunque: il sistema Servotronic

garantisce uno sterzo agevole a velocità ridotte. A velocità più elevate la risposta dello sterzo non è altrettanto immediata, oltre a migliorare la sicurezza consente una guida più precisa e sportiva che permette a chi è al

volante di vivere appieno la strada. Va segnalata inoltre l'introduzione di un airbag all'altezza delle ginocchia del guidatore e di altri airbag laterali “a tendina” per i passeggeri sui sedili posteriori.

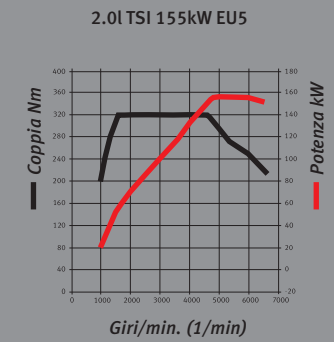
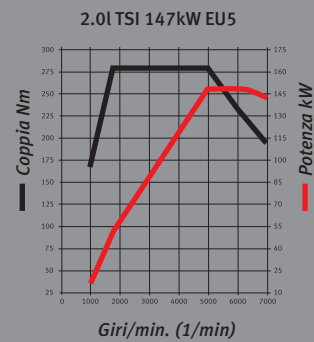
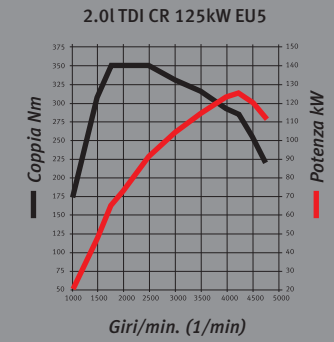
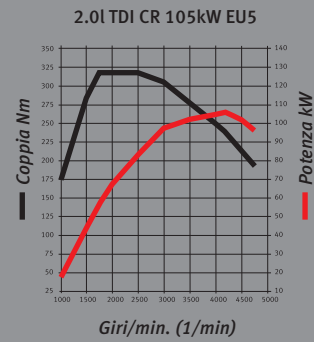


COSTRUITA SULLA FIDUCIA.





I tre motori 2.0 TDI sono dotati di DPF. I motori Common Rail garantiscono maggiore silenziosità, leggerezza ed efficienza.



I modelli a benzina offrono le versioni 1.8 TSI, 2.0 TSI da 200 e 211 CV.

Pur raggiungendo vertici di eccellenza, Exeo ha le ruote ben piantate per terra. Grazie, in parte, alle sospensioni anteriori a 4 ruote indipendenti e alle sospensioni posteriori con bracci trapezoidali, che migliorano stabilità e agilità.

Ma non sarà solo il telaio a guadagnarsi la fiducia degli automobilisti. Tutti e tre i motori diesel (rispettivamente da 120 CV, 143 CV e 170 CV) sono 2.0 TDI con DPF. Sono tutti modelli Common Rail, quindi più silenziosi, più leggeri e

più efficienti. I motori benzina sono un 1.8 TSI da 120 CV, un 2.0 TSI Tiptronic da 200 CV e un 2.0 TSI da 211 CV.

Raffinatezza e prestazioni. Due concetti che riassumono alla perfezione l'essenza di Exeo.



## SEAT EXEO REFERENCE

- 7 airbag (4 anteriori+2 posteriori+1 ginocchia lato guida)
- ABS+ESP+EBA
- Aletta parasole con specchio e coprispecchio
- Alzacristalli anteriori e posteriori elettrici
- Antifurto volumetrico con sensore di inclinazione
- Bracciolo del sedile posteriore con vano
- Chiusura centralizzata con comando a distanza
- Computer di bordo
- Copricerchi Aries da 16"
- Dispositivo di avviso in caso di mancato allacciamento delle cinture di sicurezza da parte del guidatore
- Dispositivo di disattivazione degli airbag lato passeggero
- Fari fendinebbia
- Ingresso AUX-in



- Interni Grigio Antracite
- Kit "Tyre fit"
- Luce di lettura anteriore
- Luce nel bagagliaio
- Luce sul tetto
- Luci di lettura anteriori
- Maniglie al tetto: 1 lato passeggero, 2 posteriori
- Poggiatesta anteriori e posteriori regolabili in altezza

- Poggiatesta attivi
- Predisposizione ISOFIX+Top Tether sui sedili posteriori laterali
- Presa di corrente da 12V
- Radio/CD/MP3+4 altoparlanti
- Retrovisori esterni elettrici e riscaldabili
- Retrovisori esterni, maniglie delle portiere e modanature laterali in tinta con la carrozzeria
- Sedile guida regolabile in altezza

- Sistema Climatronic bi-zona
- Specchietto di cortesia illuminato
- Tappetino anteriore lato guidatore
- Tre cinture di sicurezza posteriori a tre punti d'attacco
- Vano portaoggetti illuminato con chiusura di sicurezza



## SEAT EXEO STYLE

- 7 airbag (4 anteriori+2 posteriori+1 ginocchia lato guida)
- ABS+ESP+EBA
- Accensione automatica dei fari
- Aletta parasole con specchio e coprispecchio
- Alzacristalli anteriori e posteriori elettrici
- Antifurto volumetrico con sensore di inclinazione
- Bracciolo anteriore con vano
- Bracciolo del sedile posteriore con vano e portabicchieri
- Cerchi in lega Morfeo da 16" con bullone antifurto
- Chiusura centralizzata con comando a distanza
- Comandi al volante
- Computer di bordo
- Dispositivo di avviso in caso di mancato allacciamento delle cinture di sicurezza da parte del guidatore
- Dispositivo di disattivazione degli airbag lato passeggero
- Fari fendinebbia
- Funzione "Coming Home"



- Indicatore di pressione degli pneumatici
- Ingresso AUX-in
- Interni Grigio Vulcano
- Luce nel bagagliaio
- Luce sul tetto
- Luci di lettura anteriori
- Maniglie al tetto: 1 lato passeggero, 2 posteriori
- Parabrezza a doppio vetro

- Parabrezza fonoassorbente con fascia superiore oscurata
- Poggiatesta anteriori e posteriori regolabili in altezza
- Poggiatesta attivi
- Predisposizione ISOFIX+Top Tether sui sedili posteriori laterali
- Presa di corrente da 12V
- Radio/CD/MP3+8 altoparlanti

- Regolatore di velocità
- Retrovisore interno antiabbagliamento
- Retrovisori esterni elettrici e riscaldabili
- Retrovisori esterni, maniglie delle portiere e modanature laterali in tinta con la carrozzeria
- Ruota di scorta da 16"
- Sedili guida e passeggero regolabili in altezza

- Sensore di parcheggio posteriore
- Sensore pioggia
- Sistema Climatronic bi-zona
- Tappetini anteriori e posteriori
- Tre cinture di sicurezza posteriori a tre punti d'attacco
- Vano portaoggetti illuminato con chiusura di sicurezza
- Volante e pomello del cambio in pelle



## SEAT EXEO SPORT

- 7 airbag (4 anteriori+2 posteriori+1 ginocchia lato guida)
- ABS+ESP+EBA
- Aletta parasole con specchio e coprispecchio
- Alzacristalli anteriori e posteriori elettrici
- Antifurto volumetrico con sensore di inclinazione
- Bracciolo con vano
- Bracciolo del sedile posteriore con vano
- Cerchi in lega Modena da 17" con bullone antifurto
- Chiusura centralizzata con comando a distanza
- Comandi al volante
- Computer di bordo
- Dispositivo di avviso in caso di mancato allacciamento delle cinture di sicurezza da parte del guidatore
- Dispositivo di disattivazione degli airbag lato passeggero
- Fari fendinebbia
- Indicatore di pressione degli pneumatici
- Ingresso AUX-in
- Interni Nero Glass
- Luce nel bagagliaio
- Luce sul tetto
- Luci di lettura anteriori



- Maniglie al tetto: 1 lato passeggero, 2 posteriori
- Poggiatesta anteriori e posteriori regolabili in altezza
- Poggiatesta attivi
- Predisposizione ISOFIX+Top Tether sui sedili posteriori laterali
- Presa di corrente da 12V
- Radio/CD/MP3+8 altoparlanti

- Regolatore di velocità
- Retrovisori esterni elettrici e riscaldabili
- Retrovisori esterni, maniglie delle portiere e modanature laterali in tinta con la carrozzeria
- Ruotino di scorta da 16"
- Sedili guida e passeggero regolabili in altezza
- Sedili sportivi

- Sistema Climatronic bi-zona
- Tappetini anteriori
- Tre cinture di sicurezza posteriori a tre punti d'attacco
- Vano portaoggetti illuminato con chiusura di sicurezza
- Vetri posteriori oscurati
- Volante e pomello del cambio in pelle



## SEAT EXEO OPTIONAL PRINCIPALI

01 Luci posteriori con LED (forniti con Bi-Xenon).  
(St/Sp)

04 Pacchetto spazio.  
(R/St/Sp)

02 Tettuccio in vetro apribile elettricamente.  
(St/Sp)

05 Tettuccio con celle solari per tenere sotto  
controllo la temperatura dell'abitacolo.  
(St/Sp)

03 Sedili anteriori regolabili elettricamente e  
memoria regolazione lato guida.  
(St/Sp)





06 Cerchi in lega Dante da 16".  
(R)

07 Cerchi in lega Modena da 17".  
(St)

08 Cerchi in lega Fenix da 18".  
(St/Sp)

09 Sistema di navigazione satellitare.  
(St/Sp)

10 Regolatore di velocità.  
(R)

11 Il sensore di qualità dell'aria chiude le prese d'aria esterne quando vengono rilevati livelli elevati di ossidi.  
(St/Sp)

12 Sedili in pelle nera (Style e Sport) o beige (Style). (Poggiatesta e parte posteriore sedili in similpelle).  
(St/Sp)



1 EK (R)  
Antracite (R)

2 FE (St)  
Vulcano (St)

3 GJ (Sp)  
Glossy Black (Sp)

4 DB PL3 (St - Optional)  
Wenge (St - Optional)

5 FE PL1 (St - Optional)  
GJ PL1 (Sp - Optional)  
Wenge (St - Optional)

6 DB PL2 (St - Optional)  
Wenge (St - Optional)



01 Pastello



02 Metallizzato



03 Metallizzato



04 Metallizzato



05 Metallizzato



06 Metallizzato

1 Bianco Candy - B4B4 (R/St/Sp)  
5 Blu Ada - 7N7N (R/St/Sp)

2 Rosso Dakota - K8K8 (R/St/Sp)  
6 Nero Magico - Z4Z4 (R/St/Sp)

3 Grigio Luna - K4K4 (R/St/Sp)

4 Grigio Track - 2V2V (R/St/Sp)

# EQUIPAGGIAMENTI

EQUIPAGGIAMENTI INTERNI E SEDILI	REFERENCE	SPORT	STYLE
Bracciolo anteriore con vano portaoggetti	o	x	x
Bracciolo centrale posteriore con vano portaoggetti	x	–	–
Bracciolo centrale posteriore con vano portaoggetti e portabicchieri	–	x	x
Inseriti in simil-legno “WENGE” su cruscotto e pannelli portiere	–	–	o
Insero decorativo “GLOSSY BLACK” su cruscotto e pannelli portiere	–	x	–
Insero decorativo “KIBO” su cruscotto, pannelli portiere e consolle centrale	x	–	–
Insero decorativo “VULKANO” su cruscotto e pannelli portiere	–	–	x
Interno in colore beige e sedili in pelle “BEIGE” (poggiatesta e rivestimento posteriore sedili anteriori in similpelle)	–	–	o
Interno in colore beige e sedili in tessuto “BEIGE”	–	–	o
Interno in pelle nera “BLACK” (poggiatesta e rivestimento posteriore sedili anteriori in similpelle)	–	o	o
Luci di lettura anteriori e posteriori	x	x	x
Pacchetto “Luci”: maniglie delle portiere, posacenere anteriore e posteriore, portabicchieri e portiere	–	x	x
Pacchetto “Spazio”: vano portaoggetti sotto sedili anteriori, presa di corrente 12V nel vano bagagli, rete portaoggetti sul lato destro del vano bagagli, ganci appendiborse nel vano bagagli, Skibag	o	o	o
Portabicchiere anteriore	x	x	x
Posacenere e accendisigari	x	x	x
Sedile lato guida regolabile in altezza	x	x	x
Sedile lato passeggero regolabile in altezza	o	x	x
Sedili anteriori con regolazione elettrica e lato guida con memoria	–	o	o
Sedili anteriori con supporto lombare	–	x	x
Sedili anteriori riscaldabili	o	o	o

EQUIPAGGIAMENTI INTERNI E SEDILI	REFERENCE	SPORT	STYLE
Sedili posteriori a ribalta separata e asimmetrica con sistema di bloccaggio	x	x	x
Sedili sportivi con tappezzeria “SIVOLIERE”	–	x	–
Tappetini anteriori	x	x	x
Tappetini posteriori	x	x	x
Tappezzeria “EFFECT”	x	–	–
Tappezzeria “MINDORO”	–	–	x
Tasca nel retro dei sedili anteriori	–	x	x
Vano portaoggetti anteriore illuminato e con serratura	x	x	x
Volante e pomello del cambio in pelle	–	x	x

EQUIPAGGIAMENTI ESTERNI	REFERENCE	SPORT	STYLE
Fari a scarico di gas Bi-Xeno e AFS Dynamic Adaptive Light e luci posteriori con LED	–	o	o
Fari fendinebbia	x	x	x
Finiture cromate esterne ai finestrini	–	x	x
Funzione Coming-Home	o	o	x
Lamiere sottoporta interne con inserti in alluminio	–	x	x
Lavafari	–	o	o
Maniglie in colore carrozzeria	x	x	x
Montante nero lucido	–	x	x
Sospensioni sportive	–	x	–
Sospensioni standard	x	–	x
Specchietti retrovisori esterni in colore carrozzeria	x	x	x
Vetri laterali a doppio strato (non fornibili con vetri posteriori oscurati)	–	–	o
Vetri posteriori oscurati (non fornibile con vetri laterali a doppio strato)	–	x	o

CLIMATIZZAZIONE ED EQUIPAGGIAMENTO AUDIO/NAVIGAZIONE	REFERENCE	SPORT	STYLE
Bluetooth®	o	o	o
Climatronic bi-zona	x	x	x
Comandi al volante	o	x	x
Connessione i-Pod nel vano portaoggetti anteriore	–	o	o
Connessione USB nel vano portaoggetti anteriore	–	o	o
Ingresso Aux-In	x	x	x
Radio CD MP3 “ADAGIO” con 4 altoparlanti	x	–	–
Radio CD MP3 “ADAGIO” con 8 altoparlanti	o	x	x
Sensore qualità dell'aria	–	o	o
Sistema di navigazione con logica di comando MMI, con DVD di Navigazione, display a colori TFT da 6,5” con visualizzazione tridimensionale di mappe stradali, lettore DVD per DVD di navigazione, 2 SD cards integrate per MP3	–	o	o
Sistema di navigazione Media System 1.0 con display 6” bianco/nero, sistema MMI, lettore CD per CD di navigazione e CD audio anche in formato MP3	o	o	o

SISTEMI DI SICUREZZA ED EQUIPAGGIAMENTO FUNZIONALE	REFERENCE	SPORT	STYLE
7 airbags (frontali, laterali, a tendina, ginocchia per lato guida)	x	x	x
Airbag posteriori laterali	o	o	o
Antifurto volumetrico con sensore d'inclinazione	x	x	x
Disattivatore airbag lato passeggero	x	x	x
ESP + EBA	x	x	x
Immobilizer	x	x	x
Indicatore pressione pneumatici	–	x	x
Isofix e TopTeather nei sedili posteriori	x	x	x
Poggiatesta anteriori con sistema WOKS	x	x	x
Servotronic di serie esclusivamente su 2.0 211CV e 2.0 TDI CR 170CV	–	x	–
Spia cintura di sicurezza lato guida	x	x	x

EQUIPAGGIAMENTO ELETTRICO	REFERENCE	SPORT	STYLE
Alzacristalli elettrici anteriori e posteriori	x	x	x
Apertura con comando del vano bagagli	–	o	o
Auto-Check System a colori	–	o	o
Chiusura centralizzata con comando a distanza	x	x	x
Computer di bordo	x	x	x
Funzione Coming Home	–	o	x
Funzione Light-On	–	o	o
Regolatore di velocità	o	x	x
Sensore pioggia	–	o	x
Sensori di parcheggio anteriori	–	o	o
Sensori di parcheggio posteriori	–	o	x
Specchietti retrovisori esterni con memoria	–	o	o
Specchietti retrovisori esterni elettrici e riscaldabili	x	x	–
Specchietti retrovisori esterni elettrici, riscaldabili e richiudibili in posizione di parcheggio	–	o	x
Specchietti retrovisori esterni con ausilio al parcheggio	–	o	x
Specchietto retrovisore interno con antiabbagliamento	–	o	x
Tendina parasole elettrica per lunotto posteriore	–	o	o
Tetto apribile elettricamente a celle solari	–	o	o
Tetto apribile elettricamente in vetro	–	o	o

CERCHI E PNEUMATICI	REFERENCE	SPORT	STYLE
Cerchi in acciaio da 16” con copricerchi “ARIES”	x	–	–
Cerchi in lega da 16” “DANTE” con bullone antifurto	o	–	–
Cerchi in lega da 16” “MORFEO” con bullone antifurto	–	–	x
Cerchi in lega da 17” “MODENA” con bullone antifurto (di serie su 2.0 TDI CR 170CV)	–	x	o
Cerchi in lega da 18” “FENIX” con bullone antifurto	–	o	o
Kit di gonfiaggio	x	–	–
Ruota di scorta da 16” full-size (per Reference solo in combinazione con cerchio in lega da 16” “DANTE”)	o	–	x
Ruotino di scorta da 16” per vetture dotate di cerchi in lega da 17” e 18”	–	x	o

# DATI TECNICI

MOTORE	1.8 TSI 88 kW/120 CV	2.0 TSI TIPTRONIC 147 kW/200 CV	2.0 TSI 155 kW/211 CV	2.0 TDI CR 88 kW/120 CV	2.0 TDI CR 105 kW/142 CV	2.0 TDI CR 125 kW/170 CV
Tipo di motore	4 cilindri in linea 16 valvole	4 cilindri in linea 16 valvole	4 cilindri in linea 16 valvole	4 cilindri in linea 16 valvole	4 cilindri in linea 16 valvole	4 cilindri in linea 16 valvole
Cilindrata (cc)	1798	1984	1984	1968	1968	1968
Alesaggio/corsa (mm)	82,5/84.2	82.5/92.8	82.5/92.8	81/95.5	81/95.5	81/95.5
Rapporto di compressione	9.6	10.3	9.6	16.5	16.5	16.5
Potenza massima kW/CV/RPM	88 (120)/3650-6200	147 (200)/5100	155 (211)/4600-6000	88 (120)/4000	105 (142)/4200	125 (170)/4200
Coppia massima (Nm/RPM)	230/1500-3650	280/1800	320/1500-4600	290/1750-2500	320/1750-2500	350/1750-2500
Iniezione elettronica integrale	TSI	TSI	TSI	TDI Common Rail	TDI Common Rail	TDI Common Rail
Depurazione gas di scarico	EU5	EU5	EU5	EU5	EU5	EU5
Alternatore (A)	140	140	140	140 - 150	140 - 150	140 - 150
Batteria (Ah)	70 - 80 - 95	70 - 80 - 95	70 - 80 - 95	72 - 80 - 95	72 - 80 - 95	72 - 80 - 95
<b>PRESTAZIONI</b>						
Velocità massima (km/h)	202	235	244	204	215	229
Accelerazione 0-100 km/h (s)	10.6	7.3	7.1	10.5	9.2	8.4
Tempo di ripresa dalla marcia superiore 80-120 km/h (s)	15.0 (5 <sup>a</sup> )	–	9.3 (5 <sup>a</sup> )	15.3 (5 <sup>a</sup> )	10.7 (5 <sup>a</sup> )	11.1 (5 <sup>a</sup> )
Accelerazione 0 –1000 m (sec)	32.2	28.1	27.4	31.9	30.6	29.4
<b>CONSUMI</b>						
Tipo di carburante	Benzina	Benzina	Benzina	Gasolio	Gasolio	Gasolio
Emissioni CO <sub>2</sub> (g/km)	169	179	159	136	136	148
Ciclo urbano (l/100 km)	10.2	10.6	9.6	7.1	7.1	7.8
Ciclo extraurbano (l/100 km)	5.6	6.0	5.3	4.1	4.1	4.4
Combinato (l/100 km)	7.3	7.7	6.9	5.2	5.2	5.7
<b>TRASMISSIONE</b>						
Cambio	Manuale a 6 rapporti	Tiptronic	Manuale a 6 rapporti	Manuale a 6 rapporti	Manuale a 6 rapporti	Manuale a 6 rapporti
Rapporti	I	–	3.667	3.667	3.667	3.667
	II	–	2.053	2.053	2.053	2.053
	III	–	1.370	1.286	1.286	1.286
	IV	–	1.032	0.939	0.939	0.939
	V	–	0.800	0.703	0.703	0.703
	VI	–	0.658	0.575	0.575	0.575
	R	–	3.400	3.400	3.400	3.400

SOSPENSIONI	1.8 TSI 88 kW/120 CV	2.0 TSI TIPTRONIC 147 kW/200 CV	2.0 TSI 155 kW/211 CV	2.0 TDI CR 88 kW/120 CV	2.0 TDI CR 105 kW/142 CV	2.0 TDI CR 125 kW/170 CV
Anteriori	Multilink					
Posteriori	Multilink					
Sterzo	Cremagliera con servosterzo idraulico					
Diametro di sterzata (m)	11.2					
Freni	A quattro dischi. Dischi anteriori autoventilanti. Doppio circuito idraulico, sistema diagonale servoassistito.					
Anteriori (mm)	288/25	320/30	320/30	288/25	288/25	312/25
Posteriori (mm)	245/10	288/12	288/12	245/10	245/10	255/12
<b>RUOTE</b>						
Cerchi	7,0J x 16" - 7,5J x 17" - 8,0J x 18"					
Pneumatici	205/55 R16 - 225/45 R17 - 225/40 R18					
<b>DIMENSIONI</b>						
Carrozzeria	berlina					
Lunghezza/larghezza/altezza (mm)	4661/1772/1430					
Passo (mm)	2642					
Careggiata anteriore/posteriore (mm)	1522/1523					
Volume vano bagagli (l)	460					
Capacità serbatoio carburante (l)	70					
<b>MASSE</b>						
In ordine di marcia (kg con conducente)	1495	1530	1505	1505	1505	1530
Massima ammessa (kg)	1980	2015	1990	1990	1990	2015
Massa rimorchiabile con freni (kg)	1300	1500	1500	1300	1600	1600

# SEAT SERVICE®. SEMPRE ALL'ALTEZZA DELLA SITUAZIONE.

“Andare più lontano” significa superare ogni aspettativa. La nuova Exeo è sinonimo di design avanzato, alta qualità e, naturalmente, di un servizio clienti d'eccellenza.

Lo caratterizzano un approccio personalizzato di elevata qualità e l'impegno a portare a termine ciascun incarico con il massimo risultato.

SEAT Service® offre a tutti i suoi clienti una vasta gamma di servizi, dalle manutenzioni periodiche all'assistenza stradale a livello internazionale.

## 2 ANNI DI GARANZIA

Tutte le vetture SEAT sono protette da 2 anni di garanzia a chilometraggio illimitato. Eventuali anomalie di fabbricazione possono essere riparate rapidamente e gratuitamente presso tutti i Centri di Assistenza SEAT autorizzati in Italia o in qualunque altro Stato europeo.

## ESTENSIONE DELLA GARANZIA – LIFE TIME

Con un programma di copertura assicurativa offriamo ai nostri Clienti una protezione supplementare di 1, 2 o 3 anni dopo la scadenza della garanzia standard sulla vettura nuova.

## SERVIZIO MOBILITÀ SEAT®

SEAT garantisce una vasta gamma di servizi gratuiti di assistenza stradale in caso di guasti, validi su tutto il territorio europeo e in gran parte dei Paesi confinanti per i primi 2 anni, con la possibilità di prolungamento del servizio fino a 5 anni.

## SERVIZIO MOBILITÀ SEAT® PER EXEO

Oltre ai servizi standard di mobilità disponibili, i clienti Exeo avranno diritto a una vettura sostitutiva per tutta la durata della riparazione, fino a un massimo di 5 giorni lavorativi. Avranno inoltre la possibilità di far trasportare la propria vettura fino al Service SEAT autorizzato di fiducia.

## SERVIZIO CLIENTI SU MISURA PER EXEO

I proprietari di una Exeo avranno a disposizione un numero telefonico, a cui potranno rivolgere richieste di carattere generico e presentare eventuali problemi che non sono stati risolti all'interno della rete Service SEAT.

## INOLTRE, SEAT METTE A DISPOSIZIONE I SEGUENTI SERVIZI:

- Garanzia per corrosione passante valida 12 anni su carrozzeria e vernice.
- Vettura di cortesia.
- Ritiro e consegna a domicilio.
- Accessori e ricambi originali.
- Garanzia di 24 mesi su manodopera e ricambi.

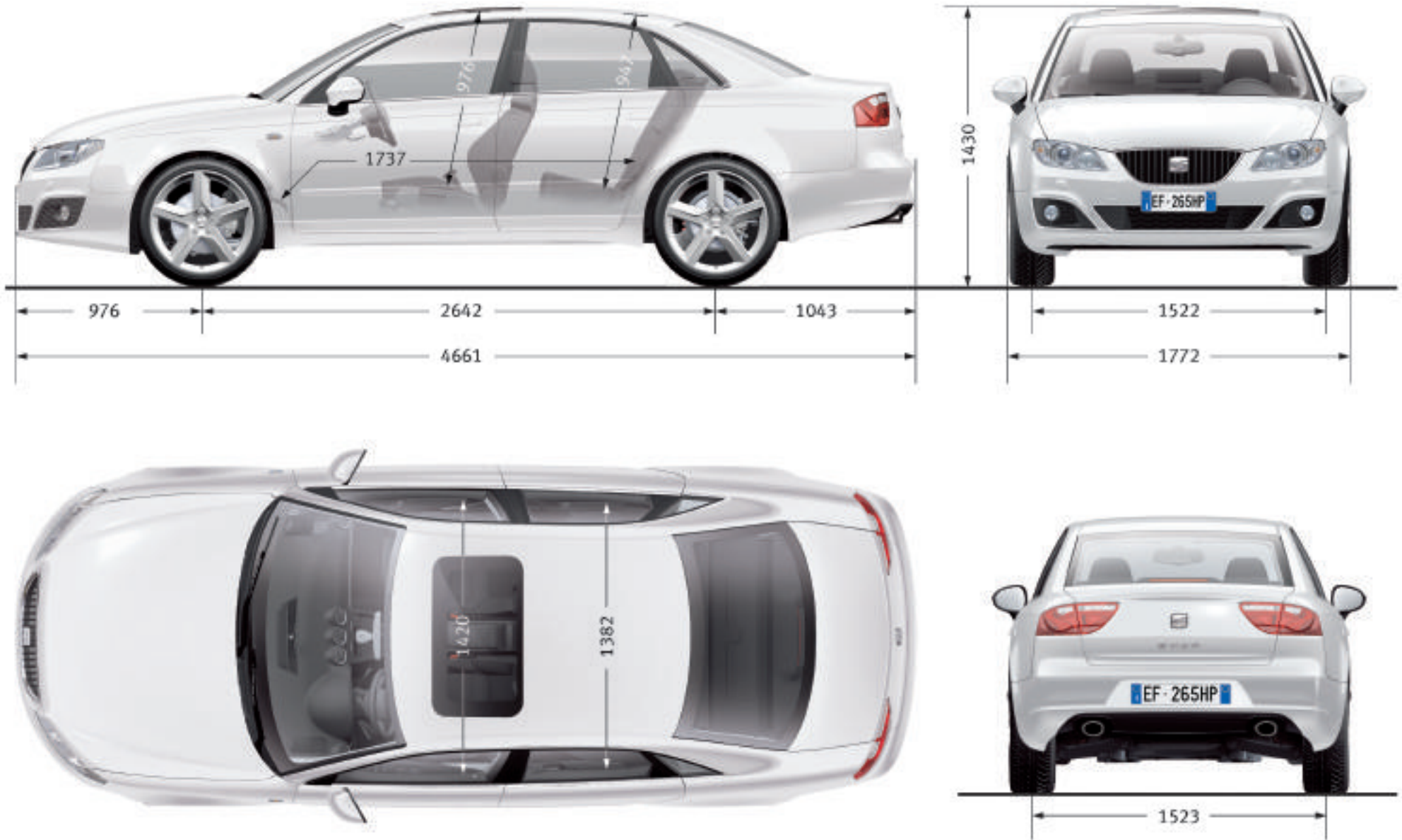
Maggiori informazioni presso la rete Service SEAT.

**SEAT Service®. Enjoy the road.**

**SEAT**  
SERVICE®









## BENVENUTI NEL MONDO SEAT

Club SEAT è un concetto unico. Un nuovo spazio creato apposta **X** voi. Per farvi vivere in prima linea l'emozione dei grandi eventi, l'adrenalina delle sfide e la magia delle vittorie, dentro e fuori la pista.

EVENTI E LIFESTYLE

SEAT WORLD

TU E LA TUA SEAT



EVENTI,  
CURIOSITÀ,  
VANTAGGI **X** VOI

MA NON SOLO.

Registrandovi su **Club SEAT - [www.clubseat.it](http://www.clubseat.it)** - conoscerete in anteprima novità, curiosità e vantaggi che SEAT ha pensato **X** voi. Potrete, inoltre, assistere alle entusiasmanti partite della UEFA Europa League 2010/2011 e vincere due biglietti per la finalissima di Dublino del 18 maggio.

COME PARTECIPARE?



Niente di più facile. Ogni settimana, nella sezione di Club SEAT dedicata, troverete tutte le informazioni relative agli eventi in programma e alle tante iniziative dedicate ai Club members.

Ma le sorprese non finiscono qui. Se sarete fortunati, grazie a Club SEAT, potrete volare a Barcellona e scoprire in anteprima i segreti della vostra prossima SEAT!

Visitate subito Club SEAT e approfittate di tutti i vantaggi che SEAT ha pensato X voi!

A presto.



Impegnata in una politica di costante sviluppo dei propri prodotti, **SEAT** si riserva il diritto di modificare senza preavviso specifiche, colori e prezzi. Le informazioni contenute nella presente brochure, pertanto, hanno valore puramente indicativo. Sebbene SEAT faccia il possibile per garantire l'accuratezza dei dati al momento della pubblicazione (31/12/2010), è sempre opportuno contattare un concessionario autorizzato SEAT per ricevere le informazioni più aggiornate. A causa delle limitazioni del processo di stampa, è possibile che i colori riprodotti nella presente brochure non coincidano esattamente con quelli reali. Il veicolo in oggetto e tutti i suoi componenti, compresi i ricambi originali, sono stati progettati in ottemperanza alle norme sulla prevenzione e la riduzione dell'impatto ambientale, utilizzando materiali riciclati o riciclabili, adottando misure volte a garantire un adeguato riciclaggio per la salvaguardia e per il miglioramento della qualità dell'ambiente.

[www.seat-italia.it](http://www.seat-italia.it)

