



SEAT Leon



SEAT Leon

4	Introduzione
6	Performance
8	Interni
10	Motori
12	Sicurezza
14	Leon
16	Reference
18	Ecomotive
20	Style
22	FR
24	Cupra R
26	Optional
28	Equipaggiamenti
30	Dati tecnici
32	Dimensioni
33	SEAT Service®
34	Club SEAT
36	Rivestimenti
38	Cerchi
39	Colori



TECNOLOGIA ENTUSIASMANTE.

Per stimolare il vostro entusiasmo abbiamo dotato la Leon di tante soluzioni tecnologiche all'avanguardia. Sia che stiate alla ricerca di elevate prestazioni o di spazio e comfort ideati per una gita nel week-end, la Leon non vi deluderà. La gamma di motorizzazioni high-tech TSI e TDI, risulterà interessante quanto l'eleganza degli interni: A voi la scelta: Leon Reference, Style, Leon FR o Cupra R. Qualunque sia il modello che preferite, qualunque sia la meta del vostro viaggio, vivrete un'esperienza di guida indimenticabile.



VERE OPPORTUNITA'. NON SEMPLICI CURVE SULLA VOSTRA STRADA.

Leon è sinonimo di piacere di guida e prestazioni elevate. Ve ne renderete conto dalla prima curva. La grande maneggevolezza della vettura si deve all' XDS, una funzione del sistema di controllo della stabilità (ESP), che provvede a frenare la ruota che sta perdendo aderenza per rendere la marcia in curva sicura e divertente al tempo stesso. Se a questo aggiungete una serie di potenti motorizzazioni (come il 2.0 TSI 211 CV con cambio DSG e il 2.0 TSI 265 CV) preparatevi ad emozioni da ricordare.

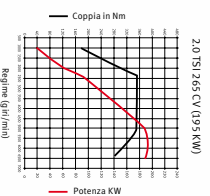


MASSIMA CURA DENTRO E FUORI.

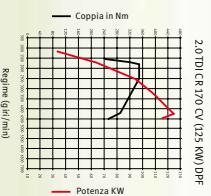
All'interno della Leon troverete lo spazio ideale per voi. I rivestimenti possono essere personalizzati grazie a una vasta gamma di finiture e colori. Amate la raffinatezza degli interni in "Alcantara/Silver"? Oppure preferite l'eleganza di quelli in pelle nera? La consolle centrale e il quadro strumenti vantano un design ergonomico e funzionale. L'ingresso combinato porta USB/ presa AUX in (CUP) consente il collegamento di lettori MP3, iPod®* e dispositivi USB. Per raggiungere la vostra meta, il Navigatore SEAT Media System 2.2 offre un display a colori touchscreen.

DOVE EFFICIENZA E POTENZA SI INCONTRANO.

Dove l'high tech incontra l'alta velocità troverete il cuore di Leon. La gamma dei motori benzina va dal 1,4 85 CV al 2,0 TSI 211 CV con cambio DSG. E perfino i non deboli di cuore, il motore 2,0 TSI da 265 CV della Cupra R è ampiamente in grado di soddisfare anche la massima voglia di potenza. Leon FR 2,0 TDI da 170 CV è dotata invece di tecnologia Common Rail che, non solo rende il motore più silenzioso e dolce, ma permette anche di contenere il consumo di carburante (solo 5,1 l/100 km nel ciclo combinato) e le emissioni di CO₂ a 134 g/km. Il motore 1,6 TDI CR Ecotive, poi, mantiene la sua potenza, grazie ai suoi 105 CV, mentre il filtro antiparticolato, che lo mantiene più pulito, e di serie, come in tutte le motorizzazioni Diesel.



La gamma dei modelli a benzina va dal 1,4 da 85 CV al sorprendente 2,0 TSI da 265 CV della Cupra R.



Tutte le motorizzazioni Diesel sono dotate di filtro antiparticolato di serie che cattura le particelle incombuste. La tecnologia Common Rail rende il motore più silenzioso, leggero ed efficiente.

BENZINA	Ciclo			Emissioni di CO ₂ combinato (g/km)
	urbano (l/100 km)	extraurbano (l/100 km)	combinato (l/100 km)	
1,4 85 CV (63 kW)	8,4	5,1	6,3	147
1,6 102 CV (75 kW) BI-FUEL	9,9/12,8	5,9/7,5	7,3/9,5	170/153
1,2 TSI 105 CV (77 kW)	7,1	4,9	5,7	132
1,4 TSI 125 CV (92 kW)	8,0	5,2	6,2	145
2,0 TSI 211 CV (155 kW) DSG	9,9	6,0	7,5	174
2,0 TSI 265 CV (195 kW)	10,7	6,6	8,1	190

DIESEL				
1,6 TDI CR 90 CV (66 kW) DPF	5,6	3,9	4,5	119
1,6 TDI CR 105 CV (77 kW) DPF	5,6	3,9	4,5	119
1,6 TDI CR 105 CV (77 kW) Ecotive DPF	4,7	3,4	3,8	99
1,6 TDI CR 105 CV (77 kW) DSG DPF	5,6	4,2	4,7	123
2,0 TDI CR 140 CV (103 kW) DPF	6,1	4,1	4,8	125
2,0 TDI CR 170 CV (125 kW) DPF	6,5	4,3	5,1	134
2,0 TDI CR 170 CV (125 kW) DSG DPF	7,1	4,8	5,6	148



SICUREZZA ALL'AVANGUARDIA.

Non potevamo inasprire l'esperienza di guida senza fare altrettanto sul fronte sicurezza. Gli equipaggiamenti comprendono di serie airbag lato guida e passeggero ed airbag posteriori opzionali per il torace. I fari bi-xeno opzionali con sistema AFS si orientano automaticamente in funzione dell'angolo di sterzata e velocità della vettura, per garantire un'illuminazione ottimale della carreggiata. I fendinebbia con funzione "cornering" aumentano ulteriormente la visibilità in curva, così come l'intervento congiunto di XDS e asse posteriore multilink, assicurano un migliore controllo della vettura. Tra le dotazioni di serie della Leon vi sono il sistema antibloccaggio (ABS), il sistema di controllo della stabilità (ESP) e quello di assistenza alla frenata di emergenza (EBA). Questi sistemi monitorano i dati ottenuti da volante, pneumatici, freni e acceleratore apportando, all'occorrenza, le dovute correzioni per ottimizzare la sicurezza.

SEAT LEON

PRINCIPALI EQUIPAGGIAMENTI DI SERIE

- 2 airbag a tendina anteriori
- 2 airbag anteriori, conducente e passeggero
- 2 airbag laterali anteriori
- ABS – Antilock Braking System
- Alzacristalli elettrici anteriori "one touch" con sistema antisciacciamento
- Cerchi in acciaio con copri-cerchi da 15" "Saona" e pneumatici 195/65 R15
- Chiusura centralizzata con telecomando
- Disattivazione airbag lato passeggero
- Driver Steering Recommendation – assistente alla sbandata
- DSR – Dynamic Steering Response
- EBA – Electronic Brake Assistant
- ESP – Electronic Stability Program
- Maniglie esterne in colore nero
- Paraurti in colore carrozzeria
- Specchietti retrovisori esterni regolabili elettricamente in colore nero
- TCS – Traction Control System (disattivabile)
- XDS – Sistema Differenziale Elettronico



SEAT LEON REFERENCE

PRINCIPALI EQUIPAGGIAMENTI DI SERIE

In aggiunta alla versione Leon:

- 8 altoparlanti
- Alzacristalli elettrici posteriori con sistema antischiacciamento
- Climatizzatore
- Computer di bordo
- Hill Hold Control
- Ingresso AUX-in (decade sulle versioni BIFUEL)
- Maniglie esterne in colore carrozzeria
- Radio CD MP3
- Sedile conducente regolabile manualmente in altezza
- Sensore di pressione pneumatici
- Specchietti retrovisori esterni riscaldabili in colore carrozzeria

Leon Reference disponibile anche con omologazione autotreno NI (Business Pack)

Leon Reference disponibile anche in versione GPL



Alcuni degli elementi riportati nelle immagini non sono compresi negli equipaggiamenti di serie.



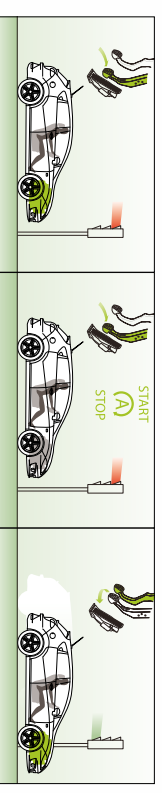
ECOMOTIVE

Ridurre emissioni e consumi è di importanza vitale per noi ed è il motivo per cui abbiamo equipaggiato SEAT Leon Ecomotive con la più avanzata tecnologia. Il sistema Start/Stop agisce automaticamente spegnendo e riavvando il motore in modo che sia acceso solo quando è necessario. Il sistema di recupero dell'energia, invece, sfrutta l'inerzia della vettura nelle fasi di decelerazione e di frenata per incrementare la produzione di energia a carico dell'alternatore e fornire un supplemento di carica alla batteria. Nelle fasi di accelerazione, invece, il lavoro dell'alternatore viene ridotto per limitare l'assorbimento di potenza a carico del motore. Il risultato sono emissioni di CO₂ ridotte fino a 99 g/km e consumi di carburante fino a 3,8 l/100 km.

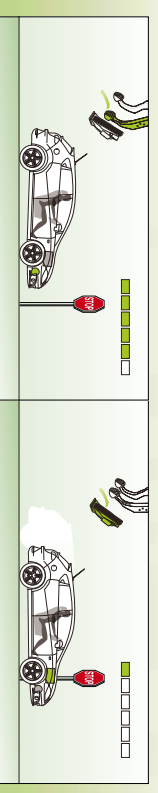
Leon ECOMOTIVE presenta, rispetto alla versione Reference, i seguenti equipaggiamenti di serie:

- Cerchi in lega da 16" "Endurance" con bulloni antifurto e pneumatici 205/55 R16
- Griglia radiatore aerodinamica
- Kit aerodinamico
- Sistema Start/Stop con dispositivo di recupero energia
- Logo "E-COMOTIVE" sul portellone posteriore

Leon Ecomotive disponibile anche con omologazione autocarro N1 (Business Pack).



Quando l'auto si ferma è sufficiente mettere il cambio in folle e rilasciare la frizione e affinché il sistema Start/Stop spenga il motore. Premendo nuovamente la frizione il motore si riaccende.



Il sistema di recupero dell'energia gestisce l'alternatore in modo da incrementare l'efficienza del veicolo.

SEAT LEON STYLE

PRINCIPALI EQUIPAGGIAMENTI DI SERIE

In aggiunta alla versione Reference:

- Cassetto portaoggetti sotto sedile conducente
- Cerchi in lega da 16" "Enea" con bulloni antifurto e pneumatici 205/55 R16
- Climatronic bi-zona
- Comandi radio al volante
- Fari fendinebbia con funzione cornering
- Funzione "Coming Home"
- Ingresso combinato AUX-in e USB
- Leve cambio al volante per motorizzazioni DSG (eccetto 1,6 TDI CR 90-105 CV)
- Pomello del cambio in pelle
- Regolatore di velocità
- Sedili anteriori regolabili in altezza con regolazione lombare
- Specchietti retrovisori esterni ripiegabili
- Volante multifunzionale in pelle

Leon Style disponibile anche con omologazione autotreno N1 (Business Pack)



Leon Style disponibile anche in versione GPL



Alcuni degli elementi riportati nelle immagini non sono compresi negli equipaggiamenti di serie.

SEAT LEON FR

PRINCIPALI EQUIPAGGIAMENTI DI SERIE

In aggiunta alla versione Style:

- Cerchi in lega da 17" "Altea" con bulloni antifurto
- Doppio terminale di scarico cromato
- Fari posteriori a LED
- Griglia radiatore con disegno esagonale
- Sedili anteriori sportivi
- Sensore pioggia per l'attivazione automatica dei tergicristalli
- Sensori di parcheggio posteriori
- Sospensioni sportive
- Specchietti retrovisori in colore argento
- Specchietto retrovisivo interno anti-abbagliamento
- Vetri posteriori oscurati
- Volante in pelle con design e logo FR



Alcuni degli elementi riportati nelle immagini non sono compresi negli equipaggiamenti di serie.

SEAT LEON CUPRA R

PRINCIPALI EQUIPAGGIAMENTI DI SERIE

In aggiunta alla versione FR:

- Cerchi in lega da 19" "Potenza" con bulloni antifurto e pneumatici 235/35 R19
- Fari allo Xeno con abbaglianti integrati e AFS (Adaptive Frontlighting System)
- Freni anteriori a disco con pinze in colore rosso
- Indicatore livello acqua lavavertri
- Lavafari
- Logo "R" sulla calandra anteriore, sul portellone posteriore, sul quadro strumenti e sulla chiave di accensione
- Luci diurne con funzione di accensione automatica
- Pedaliera sportiva
- Profili griglia radiatore neri
- Sedili anteriori super-sportivi (decade regolazione lombare)
- Specchietti retrovisori in colore nero brillante
- Terminale di scarico ovale e cromato
- Volante, pomello del cambio con design e logo Cupra



Alcuni degli elementi riportati nelle immagini non sono compresi negli equipaggiamenti di serie.

EQUIPAGGIAMENTI

EQUIPAGGIAMENTO ESTERNO	LEON	REFERENCE	ECOMOTIVE	STYLE	FR	CUPRAR
Antenna antirullo al tetto	S	S	S	S	S	S
Apertura serbatoio carburante collegata alla chiusura centralizzata	S	S	S	S	S	S
Freni anteriori a disco con pinze in colore rosso	-	-	-	-	-	-
Griglia radiatore aerodinamica	-	-	-	-	-	-
Griglia radiatore con disegno esagonale	-	-	-	-	-	-
Kit aerodinamico	-	-	-	-	-	-
Levafari	-	-	-	-	-	-
Mangia esterna della porta lato passeggero senza chiave	S	S	S	S	S	S
Mangia esterne in colore carrozzeria	-	-	-	-	-	-
Mangia esterne in colore nero	S	-	-	-	-	-
Paraurti con design sportivo Cupra	-	-	-	-	-	-
Paraurti con design sportivo FR	-	-	-	-	-	-
Paraurti in colore carrozzeria	S	S	S	S	S	S
Profili griglia radiatore comali	-	-	-	-	-	-
Profili griglia radiatore neri	-	-	-	-	-	-
Retrovisori esterni in colore argento	-	-	-	-	-	-
Retrovisori esterni in colore carrozzeria	S	S	S	S	S	S
Retrovisori esterni in colore nero	-	-	-	-	-	-
Retrovisori esterni in colore brillante	-	-	-	-	-	-
Scarico completo in colore argento	-	-	-	-	-	-
Scarico completo in colore nero	S	S	S	S	S	S
Specchietti retrovisori esterni riscaldabili elettricamente	-	-	-	-	-	-
Specchietti retrovisori esterni riscaldabili elettricamente in posizione di parcheggio	S	S	S	S	S	S
Specchietti retrovisori esterni riscaldabili	S	S	S	S	S	S
Tergricristalli inferiori nei montanti paraurti	-	-	-	-	-	-
Tetto in vetro opacibile con regolazione elettrica a tendina parasole (non fornibile per versioni BI-FUEL)	-	-	-	-	-	-
Terminale di scarico doppio (binario per motori < 120 CV)	-	-	-	-	-	-
Terminale di scarico ovale e cromato	-	-	-	-	-	-
Terminale di scarico doppio e cromato	-	-	-	-	-	-
Ugelli lavavetro riscaldabili	S	S	S	S	S	S
Vetri posteriori oscurati	-	-	-	-	-	-

EQUIPAGGIAMENTO INTERNO E SEILLI

Appoggiatesta anteriori inclinabili e regolabili in altezza	S	S	S	S	S	S
Appoggiatesta posteriori a scomparsa regolabili in altezza	S	-	-	-	-	-
Cassero portaborgetti sotto sedile anteriore lato guidatore	S	-	-	-	-	-
Luci di lettura anteriori (3)	S	S	S	S	S	S
Luci di lettura posteriori (2)	-	-	-	-	-	-
Mangia interne color argento	-	-	-	-	-	-
Predella sportiva	-	-	-	-	-	-
Piantina in colore "Argento Galena"	-	-	-	-	-	-
Piantina in colore "Grigio Kibo"	S	S	S	S	S	S
Piantina in colore nero	-	-	-	-	-	-
Pomello del cambio in pelle con logo Cupra	-	-	-	-	-	-
Portaborgetti (1) nella console centrale per sedili anteriori	S	S	S	S	S	S
Portaborgetti (2) nella console centrale per sedili posteriori	S	S	S	S	S	S
Profili bocchette ventilazione in colore "Argento Galena"	-	-	-	-	-	-
Profili bocchette ventilazione in colore "Grigio Kibo"	S	S	S	S	S	S
Profili bocchette ventilazione in colore nero	-	-	-	-	-	-
Sedile conduttore regolabile manualmente in altezza	S	S	S	S	S	S
Sedili anteriori regolabili manualmente in altezza con regolazione lombare	-	-	-	-	-	-
Sedili anteriori riscaldabili (con regolazione separata)	-	-	-	-	-	-
Sedili anteriori sportivi con interni in pelle ⁽⁹⁾ Nera	-	-	-	-	-	-
Sedili anteriori sportivi con tappezzeria "Drop"	-	-	-	-	-	-
Sedili anteriori sportivi con tappezzeria Alcantaral ⁽⁹⁾ "Silver/Black"	-	-	-	-	-	-
Sedili anteriori super-sportivi con interni in pelle ⁽⁹⁾ "Nero"	-	-	-	-	-	-
Sedili anteriori super-sportivi con tappezzeria Alcantaral ⁽⁹⁾ "Silver/Black" e leathering Cupra	-	-	-	-	-	-
Sedili con tappezzeria "MHR"	-	-	-	-	-	-
Sedili con tappezzeria "Magna"	S	S	S	S	S	S
Sedili posteriori sovrappiatti (1/2 e 2/3)	S	S	S	S	S	S
Tasca sul retro sedile anteriore lato passeggero	S	S	S	S	S	S
Vetro portaborgetti illuminato	S	S	S	S	S	S
Volante a tre razze	S	S	S	S	S	S
Volante a tre razze (solo per motori 0565-120 CV)	-	-	-	-	-	-
Volante multifunzione a tre razze in pelle	P	P	P	P	P	P
Volante multifunzione a tre razze in pelle con logo FR	-	-	-	-	-	-
Volante multifunzione a tre razze in pelle con logo Cupra	-	-	-	-	-	-

CLIMATIZZAZIONE ED EQUIPAGGIAMENTO SONORO/NAVIGAZIONE

8 altoparlanti	P	-	-	-	-	-
Climatronic (bi-zona conduttore e passeggero)	S	S	S	S	S	S
Climatizzatore semi-automatico	P	S	S	S	S	S
Comandi radio al volante	P	P	P	P	P	P
Comandi telefonici al volante	P	P	P	P	P	P
Ingresso AUX-in (decodice nella versione Reference BI-FUEL)	-	-	-	-	-	-
Ingresso combinato AUX-in e USB	P	P	P	P	P	P

CLIMATIZZAZIONE ED EQUIPAGGIAMENTO SONORO/NAVIGAZIONE	LEON	REFERENCE	ECOMOTIVE	STYLE	FR	CUPRAR
Navigation satellitare con display a colori touch screen (cartografi della Europa occidentale inclusa)	-	-	-	-	-	-
Predisposizione radio e altoparlanti	P	P	P	P	P	P
Radio RCD-310	-	-	-	-	-	-
Vivavoce Bluetooth ⁽⁸⁾	-	-	-	-	-	-

EQUIPAGGIAMENTO ELETTRICO

AIS "Magne" frontlights System ⁽⁸⁾	-	-	-	-	-	-
Alzacristalli elettrici anteriori con sistema "one touch" e antischiacciamento	S	S	S	S	S	S
Alzacristalli elettrici posteriori con sistema "one touch" e antischiacciamento	-	-	-	-	-	-
Avvisatore acustico cintura di sicurezza lato guidatore	S	S	S	S	S	S
Avvisatore acustico cintura di sicurezza lato passeggero	S	S	S	S	S	S
Avvisatore acustico luci accese	S	S	S	S	S	S
Chiave telecomando con profilo logo in rosso	-	-	-	-	-	-
Chiave telecomando con logo "K"	-	-	-	-	-	-
Chiave telecomando con comandi a distanza	S	S	S	S	S	S
Chiave telecomando con comandi a distanza	S	S	S	S	S	S
Entri anteriori con abbassiglioni integrabili	-	-	-	-	-	-
Entri anteriori integrabili a doppia parabola	P	P	P	P	P	P
Entri elettrici integrabili con funziane connering	-	-	-	-	-	-
Entri elettrici LED	S	S	S	S	S	S
Entri led a striscia	S	S	S	S	S	S
Funzione "Conning Home"	-	-	-	-	-	-
Luci diurne con funzione di accensione automatica	-	-	-	-	-	-
Luci diurne con funzione di accensione automatica	S	S	S	S	S	S
Presa 12V anteriore nella console centrale	S	S	S	S	S	S
Regolazione elettrica a raddrizzatori dei fari	-	-	-	-	-	-
Sensori di parcheggio anteriori	-	-	-	-	-	-
Sensori di parcheggio posteriori	-	-	-	-	-	-
Specchietto retrovisore interno anti-abbagliamento	-	-	-	-	-	-
Specchietti retrovisori esterni anti-abbagliamento	-	-	-	-	-	-
Tergricristalli al funzionamento variabile con sensore pioggia	-	-	-	-	-	-

SISTEMI DI SICUREZZA ED EQUIPAGGIAMENTO FUNZIONALE

6 Airbag (2 frontalii - 2 laterali - 2 atenenti)	S	S	S	S	S	S
2 Airbag laterali per i sedili posteriori	-	-	-	-	-	-
ABS	S	S	S	S	S	S
Ancoraggi ISOFIX sui sedili posteriori	S	S	S	S	S	S
Asser posteriore multistick	S	S	S	S	S	S
Assistenti alla sterzata (Driver Steering Recommendation)	S	S	S	S	S	S
Cinture di sicurezza a tre punti di ancoraggio e limitatore di forza nei cinque sedili	S	S	S	S	S	S
Cinture di sicurezza anteriori regolabili in altezza con pretensionatori	S	S	S	S	S	S
Dispositivo anti-avanzamento elettronico	S	S	S	S	S	S
DSR (Dynamic Steering Response)	S	S	S	S	S	S
EBA (Electronic Brake Assistants)	S	S	S	S	S	S
Esp ⁽⁸⁾ - Sistema elettronico di controllo della stabilità	S	S	S	S	S	S
Sistema di controllo pressioni pneumatiche	S	S	S	S	S	S
TCS (con sistema di disattivazione)	S	S	S	S	S	S
Sistema di assistenza partenza in salita - Hill Hold Control	-	-	-	-	-	-
Sistema di disattivazione airbag lato passeggero	S	S	S	S	S	S
Sistema Start/Stop con dispositivo di recupero energia (solo per 1.2 TSI e 1.6 TDI CR, non DSG)	P	P	P	P	P	P
Sospensioni sportive	-	-	-	-	-	-
XDS (Sistema Differenziale Elettronico)	S	S	S	S	S	S

PANNELLO STRUMENTI

Computer di bordo	-	-	-	-	-	-
Contagiri	S	S	S	S	S	S
Illuminazione strumentazione in bianco	S	S	S	S	S	S
Indicatore livello acqua lavavertri	-	-	-	-	-	-
Indicatore temperatura esterna	S	S	S	S	S	S
Luci quadro strumenti regolabile	S	S	S	S	S	S
Quattro strumenti con disegni e logo R	-	-	-	-	-	-
Quattro strumenti con orologio digitale	S	S	S	S	S	S

GRIGLI E PNEUMATICI

Griglia in acciaio con copricerchi 61 x 15 "Silver"	S	S	S	S	S	S
Griglia in lega 6931 x 16 "Ibico" con bulloni antirullo	-	-	-	-	-	-
Griglia in lega 6931 x 16 "Enea" con bulloni antirullo	P	P	P	P	P	P
Griglia in lega 6931 x 16 "Endurance" con bulloni antirullo	-	-	-	-	-	-
Griglia in lega 71 x 17 "Agua" con bulloni antirullo	-	-	-	-	-	-
Griglia in lega 71 x 17 "Alpe" con bulloni antirullo	-	-	-	-	-	-
Griglia in lega 71 x 17 "Alpe" con bulloni antirullo	-	-	-	-	-	-
Griglia in lega 72 x 18 "Berza" con bulloni antirullo	-	-	-	-	-	-
Griglia in lega 81 x 19 "Regenza" con bulloni antirullo	-	-	-	-	-	-
Griglia in lega 91 x 19 "Regenza White"	-	-	-	-	-	-
Kit paraovani pneumatici (di serie con pneumatici)	S	S	S	S	S	S
Pneumatici 195/65 R15	S	S	S	S	S	S
Pneumatici 205/55 R16	-	-	-	-	-	-
Pneumatici 225/65 R17	-	-	-	-	-	-
Pneumatici 225/60 R18	-	-	-	-	-	-
Pneumatici 235/35 R19	-	-	-	-	-	-
Pneumatici 235/35 R19 (non fornibile per versioni BI-FUEL)	-	-	-	-	-	-
Ruotino 125/70 R18	-	-	-	-	-	-
Ruotino 125/70 R18	-	-	-	-	-	-

DATI TECNICI

MOTORE IMPIANTO ELETTRICO	1.4 85 CV (63 kW)	1.6 102 CV (75 kW)	1.2 TSI 105 CV (77 kW)	1.4 TSI 125 CV (92 kW)	2.0 TSI 211 CV (155 kW)	2.0 TSI 265 CV (195 kW)	1.6 TDI CR 90 CV (66 kW)	1.6 TDI CR 105 CV (77 kW)	1.6 TDI CR 108 CV (79 kW)	1.6 TDI CR 105 CV (77 kW)	1.6 TDI CR 108 CV (79 kW)	1.6 TDI CR 105 CV (77 kW)	2.0 TDI CR 140 CV (103 kW)	2.0 TDI CR 170 CV (125 kW)	2.0 TDI CR 170 CV (125 kW)
Tipo di motore	4 cilindri - 16 valvole	4 cilindri - 16 valvole	4 cilindri - 8 valvole	4 cilindri - 16 valvole	4 cilindri - 16 valvole	4 cilindri - 16 valvole	4 cilindri - 16 valvole	4 cilindri - 16 valvole	4 cilindri - 16 valvole	4 cilindri - 16 valvole	4 cilindri - 16 valvole	4 cilindri - 16 valvole	4 cilindri - 16 valvole	4 cilindri - 16 valvole	4 cilindri - 16 valvole
Cilindrata (cc)	1390	1595	1197	1390	1984	1984	1598	1598	1598	1598	1598	1598	1968	1968	1968
Alteaggio (corsa (mm))	76,5 / 75,6	81,0 / 77,4	71,0 / 73,6	76,5 / 75,6	82,5 / 82,8	82,5 / 82,8	79,5 / 80,5	79,5 / 80,5	79,5 / 80,5	79,5 / 80,5	79,5 / 80,5	81,0 / 95,5	81,0 / 95,5	81,0 / 95,5	81,0 / 95,5
Rapporto di compressione	10,5	10,3	10,0	10,0	9,6	9,8	16,5	16,5	16,5	16,5	16,5	16,0	16,0	16,0	16,5
Potenza massima (kW/CV/RPM)	63/85/5000	75/102/5600	77/105/5000	92/125/5000	155/211/5300-6200	195/265/6000	66/90/4200	77/105/4400	77/105/4400	77/105/4400	77/105/4400	103/140/4200	125/170/4200	125/170/4200	125/170/4200
Coppia massima (Nm/RPM)	132/3800	148/3800 ⁽¹⁾	144/3800 ⁽¹⁾	175/1550-4100	200/1500-4000	280/1700-5200	230/1500-2500	250/1500-2500	250/1500-2500	250/1500-2500	250/1500-2500	320/1750-2500	350/1750-2500	350/1750-2500	350/1750-2500
Iniezione elettronica integrale	Multipoint	Diretta													
Depurazione gas di scarico	EUS	EUS													
Alternatore (A)	90-110	90-140	110-140/140 ⁽¹⁾	110-140	140	140	110/140	140	140	140	140	140	110-140	140	140
Batteria (Ah)	44-51-60-70	44-51-60-70-72	44-51-60-70/68 ⁽¹⁾	44-51-60-70	60-70	60-70	61-70-72	61-70-72	61-70-72	61-70-72	61-70-72	61-70-72	61-70-72	61-70-72	61-70-72

PRESTAZIONI	172	184/181 ⁽¹⁾	187	197	233	250	174	185	190	185	190	185	205	214	214
Velocità max (km/h)	141	141	10,9	9,8	6,9	6,2	13,5	13,5	11,5	11,7	11,3 ⁽¹⁾	11,5	11,7	11,7	11,7
Accelerazione 0-100 km/h (sec)	35,7	34,0/34,4 ⁽¹⁾	32,6	31,3	27,3	25,7	34,9	33,3/32,3 ⁽¹⁾	33,2	33,2	33,2	33,2	31,2	29,3	29,0
Accelerazione 0-1000 m (sec)															

CONSUMI	Benzina senza piombo	Benzina senza piombo/GNL	Benzina senza piombo	Gasolio
Emissioni CO ₂ - ciclo combinato (g/km)	147	170/153 ⁽¹⁾	132/124 ⁽¹⁾	119
Ciclo urbano (l/100 km)	8,4	9,9/12,8 ⁽¹⁾	7,1/6,5 ⁽¹⁾	5,6
Ciclo extraurbano (l/100 km)	5,1	5,9/7,5 ⁽¹⁾	4,9/4,7 ⁽¹⁾	3,9
Ciclo combinato (l/100 km)	6,3	7,3/9,5 ⁽¹⁾	5,7/5,4 ⁽¹⁾	4,5
Consumo a 90 km/h (l/100 km)	5,1	5,1	4,7	4,7
Consumo a 120 km/h (l/100 km)	6,3	6,3	5,1	5,1

TRASMISSIONE	Manuale MQ 200 5F	Manuale MQ 200 5F	Manuale MQ 200 6F	Automatico DQ 250 6 rapporti	Manuale MQ 350 6F	Manuale MQ 350 6F	Manuale MQ 250 5 rapporti	Manuale MQ 250 5 rapporti	Manuale MQ 350 6F	Manuale MQ 350 6F	Manuale MQ 350 6F	Manuale MQ 200 7 rapporti	Manuale MQ 350 6F	Manuale MQ 350 6F	Automatico DQ 250 6 rapporti
Rapporti	1 ^a 3,769	3,769	3,615	3,461	3,357	3,278	3,778	3,778	3,778	3,500	3,500	3,769	3,769	3,769	3,462
	2 ^a 2,095	2,095	1,954	2,150	1,954	1,954	2,087	2,087	2,087	2,087	2,087	2,087	2,087	2,087	2,050
	3 ^a 1,281	1,433	1,281	1,464	1,281	1,185	1,185	1,185	1,185	1,185	1,185	1,324	1,324	1,300	1,300
	4 ^a 0,927	1,079	0,973	1,078	1,078	1,088	0,816	0,816	0,816	0,816	0,816	0,977	0,977	0,919	0,902
	5 ^a 0,740	0,851	0,778	1,093	1,093	1,096	0,625	0,625	0,625	0,625	0,625	0,974	0,974	0,914	0,914
	6 ^a -	-	0,646	0,921	0,921	0,911	-	-	-	-	-	0,778	0,778	0,757	0,756
	7 ^a -	-	-	-	-	-	-	-	-	-	-	0,653	0,653	-	-
	8 ^a -	-	-	-	-	-	-	-	-	-	-	-	-	-	-
	RM 3,182	3,182	3,182	3,989	3,990	3,600	3,600	3,600	3,600	3,600	3,600	3,722	4,549	4,549	3,989

FRENI	Dischi anteriori autoventilanti, Doppio circuito idraulico, sistema diagonale servosterzo														
Anteriore/posteriore															

RUOTE	61 x 15" - 61/4 x 16"	61 x 15" - 61/4 x 16"	61 x 15" - 61/4 x 16"	61 x 15" - 61/4 x 16"	61 x 15" - 61/4 x 16"	61 x 15" - 61/4 x 16"	61 x 15" - 61/4 x 16"	61 x 15" - 61/4 x 16"	61 x 15" - 61/4 x 16"	61 x 15" - 61/4 x 16"	61 x 15" - 61/4 x 16"	61 x 15" - 61/4 x 16"	61 x 15" - 61/4 x 16"	61 x 15" - 61/4 x 16"	61 x 15" - 61/4 x 16"
Cerchi	71 x 17"	71 x 17"	71 x 17"	71 x 17"	71 x 17"	71 x 17"	71 x 17"	71 x 17"	71 x 17"	71 x 17"	71 x 17"	71 x 17"	71 x 17"	71 x 17"	71 x 17"
Pneumatici	195/65 R15 205/55 R16	195/65 R15 205/55 R16	195/65 R15 205/55 R16	195/65 R15 205/55 R16	205/55 R16 225/40 R18	225/40 R18	225/40 R18	225/40 R18	225/40 R18	225/40 R18	225/40 R18	225/40 R18	225/40 R18	225/40 R18	225/40 R18

MASSA	1350	1341	1291/1280 ⁽¹⁾	1324	1425	1450	1365	1365/1325 ⁽¹⁾	1325	1385	1380	1395	1420
In ordine di marcia (kg con cond.)	1745	1836	1720/1775 ⁽¹⁾	1819	1920	1945	1860	1860/1820 ⁽¹⁾	1860	1880	1875	1890	1915
Massima ammessa (kg)	800	1200	1200	1300	1400	1400	1400	1400	1400	1400	1400	1400	1400
Massa inmovibile - frenata con pendenza 12% (kg)													

SOSPENSIONI	Ruote indipendenti tipo McPherson con barra stabilizzatrice												
Anteriori	Multilink												
Posteriori	Elettromeccanico												
Sterzo													

DIMENSIONI ESTERNE	5 porte												
Carrozzeria	4315/1768/1455 - 4309/1768/1449 (per versioni FR) - 4309/1768/1443 (per versioni Cupra R)												
Lunghezza (altezza/altezza (mm))	2578												
Passo (mm)	1541/1517 (con cerchi da 15") - 1535/1511 (con cerchi da 16") - 1527/1503 (con cerchi da 17")												
Carreggiata ant./post. (mm)	1533/1515 (con cerchi da 18") - 1528/1510 (con cerchi da 19")												
Volume vano bagagli (l)	341												
Capacità serbatoio carburante (l)	55												



Accessori. Per personalizzare la vostra SEAT Leon in base ai vostri gusti, il Service SEAT® vi offre un'ampia gamma di Accessori Originali SEAT®, dai seggiolini per bambini ai portapacchi.

Ciascuno di essi viene realizzato in modo da adattarsi alle misure della vostra SEAT ed è stato testato per soddisfare gli standard di massima qualità.

Garanzia. Indipendentemente dai chilometri che avete percorso con la vostra SEAT Leon, la garanzia per vetture nuove rilasciata dal vostro Servizio autorizzato SEAT locale è valida in tutto il mondo. Sono coperti per l'Europa Originali SEAT®, gli Accessori Originali SEAT® e la manutenzione, senza limitazioni di chilometraggio.

SEAT Warranty Extension. SEAT S.A. - su richiesta del Cliente e dietro pagamento di un corrispettivo aggiuntivo, al prezzo di acquisto di un veicolo di marca SEAT - offre un pacchetto Warranty Extension di durata massima di due anni, o fino al raggiungimento della percorrenza chilometrica prescelta con decorrenza dalla scadenza della garanzia.

Periodo	1 anno	2 anni
Percorrenza (km)	60.000	90.000 / 120.000

Maggiori dettagli ed informazioni potrete riceverli presso la Rete Ufficiale di Vendita.

5 ANNI di Servizio Mobilità SEAT®. Dal momento in cui acquistate la vostra SEAT Leon in uno dei Paesi dell'Unione Europea, potrete usufruire dei vantaggi messi a disposizione dal Servizio Mobilità SEAT® e della gamma dei servizi offerti, per cinque anni. Nei primi due anni dopo l'acquisto la vostra nuova SEAT è automaticamente coperta dal Servizio Mobilità SEAT® senza costi aggiuntivi. Se lo desiderate, potete estendere il Servizio Mobilità SEAT® fino a cinque anni effettuando le ispezioni prescritte presso la rete di Service Partner SEAT. Il Servizio Mobilità SEAT® è valido a partire dall'acquisto in ogni Paese dell'Unione Europea nonché nei Paesi in cui il Paese di origine è autorizzato. Il Servizio Mobilità SEAT® vi offre assistenza quando siete in auto sia in un paese che in un altro, sia in un'auto a noleggio sia in un proprio. Ovviamente, il servizio vi viene offerto anche in caso di guasti del veicolo, in caso di incendio, in caso di mancata di carburante.

Il Servizio Mobilità SEAT® offre sempre la soluzione più adatta per venire incontro alle vostre richieste e alle vostre necessità, sia che i tratti diventino sostitutiva, di trasportare a casa voi e i vostri passeggeri oppure di trovare una sistemazione in albergo.

Garanzia di 12 anni. Desideriamo che voi possiate utilizzare la vostra SEAT Leon il più a lungo possibile. E per questo che offriamo una garanzia anticorrosione di 12 anni. Questo modello SEAT viene fornito con una scocca interamente galvanizzata, che lo rende resistente a qualunque agente che può intaccare la carrozzeria.

Servizi Crediti

Servizi Finanziari

SEAT Credit propone servizi di finanziamento e leasing personalizzati che fanno delle vostre scelte un prodotto unico ed irripetibile: proprio come un'automobile SEAT. I servizi di credito automobilistico SEAT Credit sono stati studiati per permettere un comodo acquisto. Senza rinunciare in rapidità e qualità.

Le auto non sono tutte uguali, come del resto i servizi di credito:

CONTUOVO - la linea di credito speciale che parte con l'acquisto dell'auto, che può ripartire in futuro per spese di altro genere.

SEAT LEASING - il contratto di locazione finanziaria "su misura" per i vostri sia alle aziende che ai privati.

INDEX LEASING - l'evoluzione indicizzata del leasing finanziario.

PUP CREDITO - il finanziamento auto "classico" che prevede un piano di rimborso a tasso fisso e rate costanti.

PUP CREDITO con MINIRATE - il finanziamento rimborsabile con pagamenti mensili minimi e una maxi rata finale, comunque ri-finanziabile.

DOUBLE LIFE - il piano finanziario suddiviso in due periodi: una partenza davvero vantaggiosa.

Noleggio a Lungo Termine

Acquistare, gestire, pianificare la manutenzione, assicurare: possedere un'auto impone sempre degli impegni. Tutto ciò era necessario.

Ora siete liberi di rivoluzionare le regole: scegliendo il Noleggio a Lungo Termine REVOLUTION potrete dedicarvi esclusivamente al viaggio ed al piacere di trovare nuove strade con la vostra nuova SEAT.

REVOLUTION vi solleva da ogni onere o problema legato al possesso, alla gestione e alla manutenzione del mezzo. Un unico canone comprende:

- costi di immatricolazione
- tassa di proprietà
- copertura assicurativa
- spese di manutenzione ordinaria e straordinaria.

Al termine del contratto sarete liberi di scegliere come proseguire il vostro viaggio: continuare a guidare il vostro veicolo oppure iniziare un'altra avventura con una nuova SEAT.

PER SITE SOLO AL CARBURANTE.
Il resto è compito nostro.

Servizi Assicurativi

LA MASSIMA SERENITÀ DI MOVIMENTO SIA IN AUTO CHE NELLA VITA PRIVATA.

SEAT Credit offre un'ampia gamma di assicurazioni volte a garantire ai propri Clienti un servizio comodo, conveniente e dinamico.

Inoltre, ogni polizza SEAT Credit offre l'opportunità di essere sottoscritta direttamente presso la Rete dei Punti Vendita del gruppo.

Oltre ai nostri classici servizi, i nuovissimi pacchetti assicurativi permettono di personalizzare tutti i servizi, vengono inclusi in un unico premio che può tranquillamente essere rinegoziato e/o rimborsato insieme al finanziamento auto.

PACCHETTO LIGHT - l'incendio e furti: la combinazione più semplice, conveniente ed essenziale.

PACCHETTO LIGHT PLUS - Incendio, furti, Cristalli, Eventi Naturali e Garanzie Complementari più l'Assistenza Base.

PACCHETTO PRESTIGE - la versione Prestige aggiunge alle garanzie di Light Plus anche gli Eventi Socio Politici, la Tutela Legale e gli Infortuni del Conducente.

PACCHETTO EXCLUSIVE - per offrire la massima tranquillità, il pacchetto Exclusive aggiunge all'offerta anche l'Assistenza Completa e la garanzia Full Kaslo.

PROTEZIONE VANTAGE - la polizza che garantisce un utile indennizzo aggiuntivo in caso di sinistro fatale.


SEAT LIFETIME - il programma di garanzia aggiuntiva sulle principali componenti meccaniche ed elettriche della tua automobile SEAT.

ALTER EGO - la copertura assicurativa del finanziamento che garantisce la massima tranquillità per il vostro investimento.

Un mondo di servizi per iniziare il vostro viaggio con SEAT.

La gamma dei servizi SEAT Credit è troppo vasta per essere riassunta in poche righe. Dov'è la vostra scelta si tradurrà in una opportunità unica che potrà essere arricchita dai prodotti assicurativi che meglio rispondono alle vostre necessità. Il tutto in un unico e comodo rimborso mensile.

Ulteriori informazioni su SEAT Credit e sulle offerte finanziarie ed assicurative SEAT sono disponibili sul sito www.seatcredit.it e presso il vostro Punto Vendita SEAT di Fiducia.





BENVENUTI NEL MONDO SEAT.


Club SEAT è il luogo ideale dove vivere la tua passione per il mondo SEAT.

Partecipare è gratuito. Niente di più facile.

Registrati su www.clubseat.it, conoscerai in anteprima le ultime novità, curiosità e vantaggi che SEAT ha pensato per te. Per farti vivere in prima linea l'emozione dei grandi eventi, potrai assistere alle entusiasmanti partite della UEFA Europa League, partecipare a concerti esclusivi ed essere sempre aggiornato sugli eventi SEAT.

Ma le sorprese non finiscono qui. Nella sezione di Club SEAT dedicata troverai tutte le informazioni relative ai benefici e alle iniziative riservate ai Club members.

Visita Club SEAT e approfitta di tutti i vantaggi che SEAT ha pensato per te.



RIVESTIMENTI



Ap - Magma

L R S



Bp - Aliti

S



Bs - Dogo

R



Bm - Alcantara Silver/Black

S



Bs Pl4 - Alcantara Silver/Black

R



Bp Pl6 - Pelle Nera
Bs Pl6 - Pelle Nera

S



Bm Pl8 - Pelle Nera

S

CERCHI



Cerchi in acciaio con copri-cerchi da 15" "Saona"

L R



Cerchi in lega da 16" "Elio"

R



Cerchi in lega da 16" "Enea"

S



Cerchi in lega da 16" "Endurance"

E



Cerchi in lega da 17" "Agra"

SI



Cerchi in lega da 17" "Albee"

RA



Cerchi in lega da 18" "Ibera"

FR



Cerchi in lega da 19" "Potenza"

CR



Cerchi in lega da 19" "Potenza White"

CR

COLORI



Bianco - Bab4[®]

L R E SI RA CR



Rosso Emocion - 5M0M1[®]

L R E SI RA CR



Argento Ghiaccio - P9P5[®]

L R E SI RA CR



Nero Phantom - L8L8[®]

L R E SI RA CR



Grigio Cidone - F3F5[®]

RA CR



Blu Speed - 5N5N[®]

RA CR



Tibu - 888R[®]

RA CR



SEAT raccomanda



Impegnata in una politica di costante sviluppo dei propri prodotti, **SEAT** si riserva il diritto di modificare senza preavviso specifiche, colori e prezzi. Le informazioni contenute nella presente brochure, pertanto, hanno valore puramente indicativo. Sebbene SEAT faccia il possibile per garantire l'accuratezza dei dati al momento della pubblicazione (25.07.2011), è sempre opportuno contattare un concessionario autorizzato SEAT per ricevere le informazioni più aggiornate. A causa delle limitazioni del processo di stampa, è possibile che i colori riprodotti nella presente brochure non coincidano esattamente con quelli reali. Il veicolo in oggetto e tutti i suoi componenti, compresi i ricambi originali, sono stati progettati in ottemperanza alle norme sulla prevenzione e riduzione dell'impatto ambientale, utilizzando materiali riciclati e riciclabili, adottando misure volte a garantire un adeguato riciclaggio per la salvaguardia e per il miglioramento della qualità dell'ambiente.