



**PORSCHE**



# **Tequipment Panamera**

**Accessori per i modelli Panamera**

# Tequipment

**Abbiamo sempre seguito un principio: evoluzione continua.**

La Panamera. Quattro porte, quattro posti, abitacolo spazioso e flessibile. Questa vettura rappresenta il piacere della guida sportiva moltiplicato per quattro. Perché è una Porsche. Leggera, agile, sicura, confortevole e con consumi ridotti. Sobria, eppure decisamente dinamica. Incarna, appunto, la nostra idea di «Porsche Intelligent Performance».

Esattamente come i prodotti di Porsche Tequipment. Studiati in ogni minimo dettaglio per offrirvi un tocco particolare. Sembrano semplici accessori, ma sono parti integranti di un progetto globale armonioso. Conferiscono alla Panamera ancora più sportività e carattere.

Ogni singolo componente deve convincere non solo da un punto di vista estetico, ma anche tecnico.

Per questo motivo tutti i prodotti del programma Tequipment, ideati specificatamente per ogni modello, sono concepiti tenendo conto dell'intera vettura e sono sviluppati, testati ed approvati dagli stessi progettisti ed ingegneri Porsche che hanno sviluppato, testato ed approvato le nostre vetture.

Nella fase di sviluppo, tutti i prodotti vengono sottoposti a controlli approfonditi di funzionamento e resistenza, poiché devono soddisfare le direttive di sicurezza e gli standard qualitativi elevati Porsche.

Uno dei particolari di spicco: il pacchetto SportDesign. Come in ogni Porsche, anche qui la forma asseconda la funzione. Per la massima performance ed una totale idoneità all'uso quotidiano. Il pacchetto SportDesign

è stato, infatti, sottoposto a test di resistenza e durata su appositi banchi prova, l'aerodinamica e i coefficienti di attrito sono stati accuratamente testati nella galleria del vento e conformati agli standard aerodinamici della Panamera. Contemporaneamente, test di laboratorio hanno accertato la qualità dei materiali e delle finiture. Sono state infine eseguite prove di dinamica di guida direttamente in pista.

Indipendentemente dai prodotti Tequipment che farete installare dal vostro Partner Porsche, la garanzia resterà pienamente valida.

Per ulteriori informazioni personalizzazioni eseguite successivamente consultate il sito [www.porsche.com](http://www.porsche.com).



Schizzi di design del pacchetto SportDesign



Pacchetto SportDesign testato nella galleria del vento



Panamera 4S con pacchetto SportDesign sul circuito di prova Porsche a Weissach



# Indice

## **Esterno**

Dal pacchetto SportDesign ai cerchi. Qualunque sia la vostra preferenza, sarà una scelta sportiva.

**6**

## **Performance**

Volete spingere al massimo il concetto di potenza? Benvenuti nel mondo delle prestazioni elevate.

**24**

## **Interni**

Personalizzate l'abitacolo. Classico, puristico o sportivo.

**30**

## **Trasporto e cura**

Qui trovate sistemi di trasporto intelligenti e i prodotti più adatti per la cura della vostra Panamera.

**52**

## **Assistenza**

Questa pagina offre una breve panoramica sul mondo Porsche.

**64**

## **Indice**

**66**



## Esterno

**C'è ancora chi immagina la vettura sportiva ideale:  
voi.**

Nella Panamera, come in ogni Porsche, la forma asseconda la funzione. E cattura lo sguardo con la silhouette bassa, larga e filante, le proporzioni di una sportiva.

La gamma Porsche più giovane è in produzione solo dall'aprile 2009 e già pensate di perfezionarla? Complimenti, potreste essere un designer Porsche.

Accentuate ulteriormente la dinamica della vostra Panamera. Ad esempio, con il pacchetto SportDesign di Porsche Tequipment.



Pacchetto SportDesign



Pacchetto SportDesign

### **Pacchetto SportDesign**

L'equipaggiamento sportivo dovrebbe essere funzionale e creato su misura. Il pacchetto SportDesign è stato appositamente sviluppato per la Panamera. Include griglie delle prese d'aria in colore nero (sinistra, centrale, destra) nel frontale originale, particolari minigonne laterali e parte inferiore del paraurti posteriore in Diffusor-look di serie.

### **Pacchetto SportDesign senza minigonne laterali**

Questo rivestimento sportivo è stato appositamente sviluppato per vetture già equipaggiate in fabbrica con le minigonne laterali del pacchetto Porsche SportDesign.

### **Minigonne laterali**

Il kit include minigonne laterali per il lato destro e sinistro della vettura in un originale design.

### **Fari Bi-Xenon in colore nero, incluso Porsche Dynamic Light System (PDLS)**

Amore a prima vista: per gli imponenti fari Bi-Xenon incluso Porsche Dynamic Light System (PDLS). Le modanature interne, i tubi e la verniciatura del bordo sono in colore nero.

Solo per vetture con fari Bi-Xenon incluso PDLS.



Minigonne laterali



Fari Bi-Xenon in colore nero, incluso PDLS



Kit ruote complete estive con cerchi da 20" Panamera Sport

## Ruote

I cerchi della Panamera hanno uno stile chiaro: quello tipico di una vettura sportiva. Design elegante, leggero, emozionante. Da 18" a 20". Il design in lega leggera riduce le masse non sospese e regala un piacevole colpo d'occhio sull'impianto frenante Porsche. Un'altra

prova della natura sportiva di questo modello. E la promessa di un piacere di guida ancora più entusiasmante.

### **Kit ruote complete estive con cerchi da 20" Panamera Sport**

Il kit ruote complete estive con cerchi da 20" Panamera Sport assicura una performance spiccatamente sportiva, sia dal punto di vista estetico che della dinamica di guida. I cerchi in lega leggera

a razze multiple sono verniciati in argento metallizzato GT. L'ampia superficie d'appoggio della ruota dovuta alle dimensioni maggiorate dei cerchi (larghezza anteriore: 9,5", posteriore: 11,5") ottimizza la trazione accentuando il look sportivo.

Disponibile indicativamente a partire da 08/2011.



Kit ruote complete estive con cerchi da 20" Panamera Sport, neri (lucidi)

**Kit ruote complete estive con cerchi da 20" Panamera Sport, neri (lucidi)**

Questo cerchio in lega leggera a razze multiple, con design a stella, è verniciato in colore nero. Dettagli di spicco: il bordo del cerchio in argento GT metallizzato ed il coprimozzo in colore nero

lucido con stemma Porsche a colori. Le dimensioni corrispondono a quelle del cerchio da 20" Panamera Sport.

**Kit ruote complete estive con cerchi da 20" 911 Turbo II**

Questo kit ruote complete è grintoso e allo stesso tempo dinamico. I cerchi sono fucinati e realizzati in lega leggera. Il design a filigrana in look bicolore regala un tocco di personalità in più sulla strada.



Kit ruote complete estive con cerchi da 20" 911 Turbo II



Kit ruote complete estive/invernali con cerchi da 20" RS Spyder Design



Kit ruote complete estive/invernali con cerchi da 19" Panamera Turbo

**Kit ruote complete estive/  
invernali con cerchi da  
20" RS Spyder Design**

Il design riprende quello dei cerchi della vittoriosa vettura da gara Porsche RS Spyder. Le caratteristiche principali del cerchio in lega leggera in alluminio fucinato e look da gara sono le 7 doppie razze ad «Y» ed il bordo esterno lucido. Disponibile nei kit ruote complete estive e invernali.

**Kit ruote complete estive/  
invernali con cerchi da  
19" Panamera Turbo**

Sportività senza compromessi. Vocazione alla massima performance. Perfezione in ogni dettaglio. Il design a 5 doppie razze in lega leggera di questo cerchio offre un piacevole colpo d'occhio sull'impianto frenante Porsche. Disponibile nei kit ruote complete estive e invernali.

Disponibile anche con pneumatici All-Season con resistenza al rotolamento ottimizzata.





Kit ruote complete estive con cerchi da 19" Panamera Design



Kit ruote complete invernali con cerchi da 18" Panamera S

**Kit ruote complete estive con cerchi da 19" Panamera Design**

Un cerchio in lega leggera, concepito per l'uso quotidiano e sicuramente, non comune. Il design è originale come quello della Panamera. 5 razze configurate a «V» conferiscono al cerchio una particolare eleganza.

**Kit ruote complete invernali con cerchi da 18" Panamera S**

Questo cerchio classico-sportivo in lega leggera convince per la buona trazione ed il design originale e garantisce una marcia sicura durante le stagioni fredde.

Non per Panamera Turbo.

**Kit ruote complete invernali con cerchi da 18" Panamera**

Una Porsche si guida tutto l'anno, anche nelle stagioni fredde. A condizione che abbia l'equipaggiamento adatto. Questo cerchio in lega leggera dotato di pneumatici invernali per la Panamera ha un design a 5 razze.






Non per Panamera Turbo.

Ulteriori informazioni sui prodotti e i codici sono riportate nel listino Tequipment Panamera.

Per le dimensioni dei cerchi e dei pneumatici vedere tabelle a pagina 18-21.



Kit ruote complete invernali con cerchi da 18" Panamera

	Panamera Panamera 4 Panamera Diesel Panamera S Panamera 4S Panamera S Hybrid	Panamera Turbo Panamera Turbo S	Descrizione	Dimensione cerchi (campanatura in mm)	Specifica pneumatici
	■	■	<b>Kit ruote complete estive con cerchi da 20" Panamera Sport</b>	Ant.: 9,5 J x 20 ET 65 Post.: 11,5 J x 20 ET 63	Ant.: 255/40 ZR 20 (101Y) XL Post.: 295/35 ZR 20 (105Y) XL
	■	■	<b>Kit ruote complete estive con cerchi da 20" Panamera Sport, neri (lucidi)</b>	Ant.: 9,5 J x 20 ET 65 Post.: 11,5 J x 20 ET 63	Ant.: 255/40 ZR 20 (101Y) XL Post.: 295/35 ZR 20 (105Y) XL
	■	■	<b>Kit ruote complete estive con cerchi da 20" 911 Turbo II</b>	Ant.: 9,5 J x 20 ET 65 Post.: 11 J x 20 ET 68	Ant.: 255/40 ZR 20 (101Y) XL Post.: 295/35 ZR 20 (105Y) XL
	■	■	<b>Kit ruote complete estive con cerchi da 20" RS Spyder Design</b>	Ant.: 9,5 J x 20 ET 65 Post.: 11 J x 20 ET 68	Ant.: 255/40 ZR 20 (101Y) XL Post.: 295/35 ZR 20 (105Y) XL
	■	■ <sup>3</sup>	<b>Kit ruote complete estive con cerchi da 19" Panamera Design</b>	Ant.: 9 J x 19 ET 60 Post.: 10 J x 19 ET 61	Ant.: 255/45 ZR 19 (100Y) Post.: 285/40 ZR 19 (103Y)

■ utilizzabile

– non utilizzabile

<sup>1</sup> Velocità massima di 240 km/h.

<sup>2</sup> Sbloccaggio per catene da neve.

<sup>3</sup> Non in combinazione con il Porsche Ceramic Composite Brake (PCCB).

Se la combinazione cerchi-pneumatici non è indicata nel libretto di circolazione della vostra vettura, è necessario richiedere il nullaosta del costruttore presso il vostro Partner Porsche.

Nota: i comprimozzi raffigurati – ad eccezione di quelli per cerchi da 20" Panamera Sport, neri (lucidi) – non sono compresi nel kit. I pneumatici indicati sono realizzati in base alla specifica Porsche e sono riconoscibili dall'indice di specifica (N0, N1, N2) posto sul fianco del pneumatico. Solo questi pneumatici sono consigliati da Porsche.







## Avvertenze per gli pneumatici invernali

Per gli pneumatici estivi l'inverno inizia a temperature inferiori a +7 °C, quando il materiale tende ad indurirsi e gli spazi di frenata si allungano. Per tale ragione, a partire da queste temperature, Porsche consiglia l'utilizzo di pneumatici invernali che vi garantiscono la guida della vostra Panamera alle basse temperature nella tipica sicurezza Porsche. Gli pneumatici invernali sono realizzati in base alla specifica Porsche e sono riconoscibili dall'indice di specifica (N0, N1, N2) posto sul fianco del pneumatico.

- utilizzabile
- non utilizzabile
- <sup>1</sup> Velocità massima di 240 km/h.
- <sup>2</sup> Sbloccaggio per catene da neve.
- <sup>3</sup> Non in combinazione con il Porsche Ceramic Composite Brake (PCCB).

Se la combinazione cerchi-pneumatici non è indicata nel libretto di circolazione della vostra vettura, è necessario richiedere il nullaosta del costruttore presso il vostro Partner Porsche.

Nota: i coprimozzi raffigurati – ad eccezione di quelli per cerchi da 20" Panamera Sport, neri (lucidi) – non sono compresi nel kit. Gli pneumatici indicati sono realizzati in base alla specifica Porsche e sono riconoscibili dall'indice di specifica (N0, N1, N2) posto sul fianco del pneumatico. Solo questi pneumatici sono consigliati da Porsche.

	Panamera Panamera 4 Panamera Diesel Panamera S Panamera 4S Panamera S Hybrid	Panamera Turbo Panamera Turbo S	Descrizione	Dimensione cerchi (campanatura in mm)	Specifica pneumatici
	■	■ <sup>3</sup>	<b>Kit ruote complete estive con cerchi da 19" Panamera Turbo</b>	Ant.: 9 J x 19 ET 60 Post.: 10 J x 19 ET 61	Ant.: 255/45 ZR 19 (100Y) Post.: 285/40 ZR 19 (103Y)
	■ <sup>1,2</sup>	■ <sup>1,2,3</sup>	<b>Kit ruote complete estive con cerchi da 19" Panamera Turbo e pneumatici All-Season con resistenza al rotolamento ottimizzata</b>	Ant.: 9 J x 19 ET 60 Post.: 10 J x 19 ET 61	Ant.: 255/45 R 19 100V M+S Post.: 285/40 R 19 103V M+S
	■ <sup>1,2</sup>	■ <sup>1,2</sup>	<b>Kit ruote complete invernali con cerchi da 20" RS Spyder Design</b>	Ant.: 9,5 J x 20 ET 65 Post.: 10,5 J x 20 ET 65	Ant.: 255/40 R 20 101V XL M+S Post.: 285/35 R 20 104V XL M+S
	■ <sup>1,2</sup>	■ <sup>1,2,3</sup>	<b>Kit ruote complete invernali con cerchi da 19" Panamera Turbo</b>	Ant.: 9 J x 19 ET 60 Post.: 10 J x 19 ET 61	Ant.: 255/45 R 19 100V M+S Post.: 285/40 R 19 103V M+S
	■ <sup>1,2,3</sup>	-	<b>Kit ruote complete invernali con cerchi da 18" Panamera S</b>	Ant.: 8 J x 18 ET 59 Post.: 9 J x 18 ET 53	Ant.: 245/50 R 18 100V M+S Post.: 275/45 R 18 103V M+S
	■ <sup>1,2,3</sup>	-	<b>Kit ruote complete invernali con cerchi da 18" Panamera</b>	Ant.: 8 J x 18 ET 59 Post.: 9 J x 18 ET 53	Ant.: 245/50 R 18 100V M+S Post.: 275/45 R 18 103V M+S



Catene da neve

#### Catene da neve

Speciale versione per i modelli Porsche, con maglia particolarmente sottile e spessore ridotto.

#### Coprismozzi

Coprismozzi con stemma Porsche a colori: un dettaglio che completa il look dei cerchi della vostra Panamera.

Per cerchi da 20" Panamera Sport in argento GT metallizzato.

Per cerchi da 20" Panamera Sport neri, (lucidi).

Per cerchi da 20" 911 Turbo II verniciati in color titanio.

#### Set di valvole con coprivalvola decorativo

Coprivalvola in colore argento con stemma Porsche impresso.

#### Anelli distanziali

Set di 2 anelli distanziali da 5 mm e 20 viti di cui 4 con sistema di codifica antifurto. Gli anelli distanziali sono predisposti per l'asse posteriore e allargano la carreggiata. La ruota si sposta ulteriormente verso l'esterno, integrandosi perfetta-

mente nel rivestimento esterno della vettura, e conferisce in tal modo alla vostra Panamera un look decisamente più sportivo.

Non in combinazione con cerchi da 20" Panamera Sport e con catene da neve.

#### Protezione antifurto per ruote

Set di 4 viti per cerchi con un efficace sistema di codifica antifurto. Disponibile in due versioni: per vetture con o senza anelli distanziali.



Coprismozzi

#### Viti per cerchi, in colore nero incl. protezione antifurto

Set di 20 viti per cerchi, di cui 4 con efficace sistema di codifica antifurto. Disponibili in due versioni: per vetture con o senza anelli distanziali.

Ulteriori informazioni sui prodotti e i codici sono riportate nel listino Tequipment Panamera.



Set di valvole con coprivalvola decorativo per vetture senza RDK



Set di valvole con coprivalvola decorativo per vetture con RDK



Anelli distanziali



# Performance

**In fondo, ogni giorno cercate di migliorare la vostra performance.**

La Panamera è una Porsche, non una vettura qualsiasi. È il risultato della decennale esperienza maturata da Porsche nel Motorsport e con oltre 28.000 vittorie di gara.

Evidente al primo sguardo. E percepibile ai primi metri. Nella Panamera tutto è votato decisamente allo sport e può diventare ancora più sportivo. Ad esempio

con il Porsche Ceramic Composite Brake (PCCB) o con il kit di potenziamento Panamera Turbo. Ma, perché escluderne uno?



Kit di potenziamento Panamera Turbo

### Kit di potenziamento Panamera Turbo

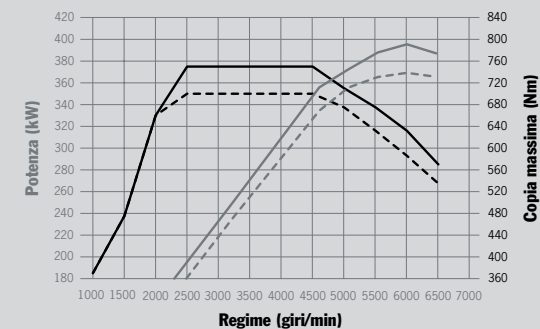
L'unica alternativa alla sportività è aumentarla ulteriormente. Il kit di potenziamento Panamera Turbo aumenta di 40 CV la potenza della vostra Panamera Turbo, consentendovi di raggiungere 540 CV. La coppia massima è, ora, di 750 Nm, nelle vetture con pacchetto Sport Chrono Turbo e funzione Turbo-Overboost attivata è addirittura di 800 Nm.

Come è stato possibile aumentare ulteriormente la potenza? Grazie, ad esempio, ad opportune modifiche alla gestione elettronica del motore e a due turbocompressori con girante della turbina in lega titanio-alluminio. Canali di ventilazione e spoilerini ulteriormente ottimizzati contribuiscono a raffreddare efficacemente l'impianto frenante (in combinazione con il Porsche Ceramic Composite Brake (PCCB) di serie). Un'ulteriore modi-

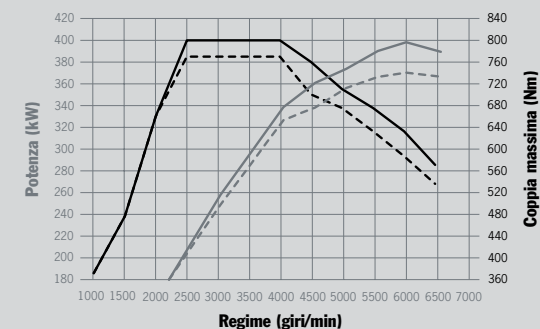
fica: un accurato restyling del vano motore. I coprivalvola delle valvole a farfalla sono decorati con una targhetta in carbonio. L'impianto di aspirazione è in color titanio con inserti in carbonio e scritta in colore argento.

Il risultato di queste rielaborazioni: la sportività della vostra vettura aumenta. E, quindi, anche il piacere di guida. Naturalmente, la garanzia resta completamente valida.

Vi preghiamo di tenere presenti eventuali allestimenti supplementari, specifici per modello. Per maggiori informazioni rivolgetevi al vostro Centro/Importatore Porsche.



— Panamera Turbo con kit di potenziamento  
 - - - - - Panamera Turbo di serie



— Panamera Turbo con kit di potenziamento con la funzione Turbo Overboost attiva  
 - - - - - Panamera Turbo di serie con la funzione Turbo Overboost attiva

Prestazioni	Panamera Turbo con PDK
Velocità massima	305 km/h
Accelerazione	
0-100 km/h	4,1 s
0-100 km/h con funzione Turbo-Overboost attivata	3,9 s
Accelerazione Intermedia (80-120 km/h)	2,6 s

Kit di potenziamento Panamera Turbo

Panamera Turbo (valori rilevati con pneumatici da 19" All Season): consumi (l/100 km) · urbano 17,0 (16,7) · extraurbano 8,4 (8,3) · combinato 11,5 (11,3); emissioni di CO<sub>2</sub> 270 (265) g/km



Porsche Ceramic Composite Brake (PCCB)

### **Porsche Ceramic Composite Brake (PCCB)**

Il PCCB è un impianto frenante high-tech. I dischi freno in carbo-ceramica rinforzata con fibra di carbonio, autoventilanti e forati, hanno un diametro anteriore di 410 mm e posteriore di 350 mm. L'impiego di pinze in alluminio a 6 pistoncini in struttura monoblocco sull'asse anteriore e a 4 pistoncini su quello posteriore, verniciate in colore giallo, garantisce coefficienti di attrito molto elevati, e soprattutto costanti, in fase di decelerazione.

I dischi freno sono realizzati in fibra di carbonio trattata in modo speciale per garantire un grado di durezza ed una resistenza ai sovraccarichi termici molto più elevati rispetto ai dischi in fusione di ghisa grigia. Inoltre, i dischi freno del PCCB risultano più leggeri del 50% circa rispetto ai dischi simili in fusione di ghisa grigia. Questo fattore aumenta l'agilità e riduce i consumi.

Solo per Panamera Turbo in combinazione con cerchi da 20".

### **Impianto di scarico sportivo**

L'impianto di scarico sportivo include un silenziatore principale ottimizzato e terminali di scarico dal design originale. Per regolare un sound sportivo basta premere il tasto supplementare posto nella consolle centrale.



Impianto di scarico sportivo

### **Terminali di scarico sportivi**

Accentuano ulteriormente il carattere sportivo della parte posteriore della vostra Panamera: 2 doppi terminali di scarico in un design unico, realizzati in acciaio legato cromato lucido.

Non in combinazione con impianto di scarico sportivo.

Non per Panamera Diesel e Panamera S Hybrid.



Terminali di scarico sportivi



## Interni

**Sportività e comfort si escludono a vicenda.  
Sbagliato.**

La Panamera offre un ampio potenziale di sportività, comfort, flessibilità e libertà di personalizzazione.

Libertà nella configurazione dell'abitacolo, ad esempio. In fondo, è proprio qui che la vostra Porsche vi assomiglia di più.

Immaginate di personalizzarla ulteriormente: con l'elegante legno di mogano yachting o di olivo naturale oppure con materiali pregiati come il carbonio o l'alluminio spazzolato. Per ogni materiale, Tequipment vi offre diversi pacchetti per gli interni, per regalare

alla vostra Panamera un carattere unico. In base ai vostri desideri. Più sportivo o esclusivo. Nelle pagine seguenti troverete alcune proposte.





Pacchetto interni in alluminio spazzolato

### Radica di noce<sup>1</sup>

Un pregiato legno scuro che deve la sua particolare eleganza classica all'armonia delle venature.

### Tineo<sup>1</sup>

Questo legno chiaro con venature bruno rossicce, proveniente dai Paesi andini, genera un'atmosfera molto raffinata grazie alle tonalità intense delle venature.

### Betulla in colore antracite<sup>1</sup>

Il legno di betulla in colore antracite seduce per la particolare mazzatura, il piacevole effetto chiaro-scuro e la morbida lucentezza.

### Olivo<sup>1</sup>

Inseriti in pregiato legno di frassino con venature in legno di olivo, dalla morbida lucentezza opaca, che convincono per l'eleganza, il carattere e la naturale leggerezza.

### Mogano yachting<sup>1</sup>

Una suggestione ripresa dall'esclusivo stile dell'arredamento navale. Il mogano, un pregiato legno scuro con intarsi chiari in acero che creano un contrasto elegante.

### Carbonio

Il carbonio è un materiale leggero, ma altamente stabile, proveniente dal Motorsport. Il look sportivo crea l'atmosfera tipica delle competizioni.


### Alluminio spazzolato

L'alluminio spazzolato conferisce accenti decisi ed esprime purezza sportiva.

### Alcantara

Questo materiale pregiato, lavabile e di facile cura, assicura una presa efficace.

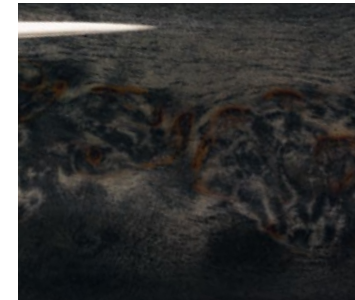
<sup>1</sup> Il legno è un materiale naturale. Sono quindi possibili variazioni nella tonalità del colore e nelle venature.



Radica di noce




Tineo




Betulla in colore antracite



Olivo




Mogano yachting



Carbonio



Alluminio spazzolato



Alcantara



Interni in carbonio



Interni in mogano yachting

### Pacchetto interni

Desiderate accentuare la personalità della vostra Panamera? Renderla ancora più elegante? Ancora più sportiva? Il pacchetto interni include la modanatura centrale del cruscotto e delle porte, la parte inferiore della consolle centrale, il coperchio del posacenere anteriore, del portabevande posteriore e del vano portaoggetti nel tunnel centrale. Disponibile a

scelta in radica di noce, Tineo, betulla in colore antracite, olivo, mogano yachting, carbonio o alluminio spazzolato.

### Pacchetto supplementare interni

Si abbina perfettamente al pacchetto interni, ma è anche disponibile singolarmente. Il pacchetto supplementare interni include la leva selettiva per PDK<sup>1</sup> in alluminio e la corona del volante multifunzione

(senza modulo airbag) disponibile a scelta in radica di noce, Tineo, betulla in colore antracite, mogano yachting o carbonio.

Solo per vetture con PDK e volante multifunzione.

<sup>1</sup> Cambio a doppia frizione Porsche Doppelkupplung (PDK) a 7 rapporti.



Pacchetto supplementare interni in carbonio



Pacchetto supplementare interni in Alcantara



Leva selettoria per PDK in alluminio

**Pacchetto supplementare interni in Alcantara**

Il pacchetto include la leva selettoria per PDK in Alcantara ed il volante multifunzione con corona in Alcantara nera.

Solo per vetture con PDK e volante multifunzione.

**Leva selettoria per PDK in alluminio**

Leva selettoria per cambio PDK in un originale design in alluminio. Gli inserti della leva sono rivestiti in pelle nel colore degli interni.

**Leva selettoria per PDK in Alcantara**

Questa leva sottolinea l'affinità di Porsche al Motorsport. È rivestita in Alcantara in colore nero.



Leva selettoria per PDK in Alcantara



Volante SportDesign

### Volante SportDesign

Per gli amanti del cambio veloce: il volante in colore della pelle a scelta con paddles per PDK posti dietro la razza destra e sinistra per cambiare marcia manualmente. La leva destra passa alla marcia

superiore, quella sinistra scala marcia. Massimo comfort ed elevata sportività ancora una volta insieme.

Non per vetture con cambio manuale.

### Astuccio portachiavi in pelle

Realizzato in pelle liscia con cuciture decorative e stemma Porsche impresso. Include passante per la chiave della vettura.



Astuccio portachiavi in pelle

### Chiave della vettura verniciata

Chiave con i lati verniciati. La dotazione include un paio di chiavi. Disponibile in colore a scelta.



Chiave della vettura verniciata



Scomparto termico nella zona dei sedili posteriori



2 portabevande estraibili sul vano portaoggetti

### **Scomparto termico nella zona dei sedili posteriori**

Lo scomparto termico, integrato fra i sedili posteriori singoli, ha una capacità di 10,5 litri. Può essere attivato o disattivato e raffredda fino ad una temperatura di circa 6 °C. E' accessibile tramite l'apertura sull'ampia consolle centrale posta fra i sedili posteriori singoli. La dotazione include due bicchieri con stemma e scritta Porsche impressi.

Solo per vetture con ampia consolle centrale nella zona dei sedili posteriori.

Non in combinazione con il tappetino doubleface per vano bagagli, la rete fermabagagli e il piano di carico per vano bagagli.

La presenza dello scomparto termico riduce il volume del vano bagagli.

### **2 portabevande estraibili sul vano portaoggetti**

2 portabevande estraibili con diametro variabile integrati nel vano portaoggetti dietro la modanatura del cruscotto.

### **Vetratura isolante termoacustica e cristalli «Privacy»**

Protegge l'abitacolo dall'irradiazione solare diretta proveniente dal lunotto e dagli sguardi indiscreti. Un sistema di clip consente il fissaggio al lunotto posteriore.



Vetratura isolante termoacustica e cristalli «Privacy»



Tappetino doubleface per vano bagagli bordato in nabuk

**Tappetino doubleface per vano bagagli bordato in nabuk**

Il tappetino doubleface con protezione del bordo del vano di carico preserva la vernice della vettura dai graffi e il vano bagagli dallo sporco durante le operazioni di carico. Un lato è rifinito in velluto

nel colore degli interni, l'altro è in gomma resistente con superficie antiscivolo.

Non in combinazione con lo scomparto termico nella zona dei sedili posteriori.

**Tappetini bordati in nabuk**

Precisione nei minimi dettagli: i tappetini perfettamente dimensionati con profili in nabuk e scritta «PORSCHE». Il lato inferiore è impermeabile all'acqua ed antiscivolo. Uno speciale sistema di fissaggio impedisce lo spostamento.



Tappetini bordati in nabuk

**Tappetini in gomma**

Quattro tappetini perfettamente dimensionati dal design in sintonia con la linea della vettura. Antiscivolo, idrorepellenti ed impermeabili.



Tappetini in gomma



Listelli sottoporta in mogano yachting



Listelli sottoporta in carbonio



Listelli sottoporta illuminati, in carbonio



Listelli sottoporta illuminati, in alluminio spazzolato

### Listelli sottoporta

Accesso sportivo. Sia nella versione illuminata sia non illuminata, i listelli sottoporta conferiscono un accento insolito e di particolare efficacia. Nella versione illuminata da luce bianca, la scritta del modello crea un effetto originale nella zona anteriore e posteriore della vettura. Potete scegliere fra

il mogano yachting scuro e il mogano yachting con inserti chiari rivestiti in acero (lucido), il carbonio, tipico delle vetture da gara, o l'alluminio spazzolato, un materiale robusto dal look raffinato.

Disponibili con scritta «Panamera», «Panamera 4», «Panamera S», «Panamera 4S», «turbo» e «turbo S».

I listelli sottoporta in mogano yachting non sono illuminati e non recano scritte. Disponibili indicativamente a partire da 09/2011.

Ulteriori informazioni sui prodotti e i codici sono riportate nel listino Tequipment Panamera.



PCM inclusi modulo di navigazione e cambia CD/DVD



Interfaccia audio universale

## Audio e comunicazione

### PCM inclusi modulo di navigazione e cambia CD/DVD

Il PCM, l'unità di comando dei sistemi d'informazione e comunicazione, è dotato di grande schermo WVGA-TFT touchscreen a colori da 7" con comandi intuitivi. La radio è dotata di un doppio sintonizzatore FM con funzione RDS e Diversity per la ricerca costante della migliore frequenza dell'emittente.

Il lettore CD/DVD archivia 6 supporti e può riprodurre CD e musica da DVD audio ed è compatibile con formati MP3. È inoltre possibile la riproduzione audio di DVD video. Il modulo di navigazione GPS impiega un disco fisso con le cartine stradali della maggior parte dei Paesi europei. Altre caratteristiche: calcolo dinamico del tragitto, rappresentazione

prospettica delle cartine e visualizzazione automatica del percorso.

Solo per vetture con BOSE® Surround Sound-System o Burmester® High-End Surround Sound-System.

### Aggiornamento dati di navigazione PCM 3.1 (non presente in figura)

Consente di aggiornare le cartine stradali del vostro sistema di navigazione inserendo i dati più recenti (Anno Modello 11).

Informazioni sullo stato di aggiornamento dati del vostro PCM sono disponibili presso il vostro Partner Porsche.

### Interfaccia audio universale

Nel vano portaoggetti del bracciolo centrale anteriore delle vetture con PCM sono disponibili due prese: un'interfaccia AUX per il collegamento ad una fonte audio esterna ed un'interfaccia USB per il collegamento ad una chiave USB, un formato MP3, un lettore MP3, un iPod® o al vostro iPhone®. La chiave USB, l'iPod® o l'iPhone® vengono gestiti

comodamente tramite il PCM, il volante multifunzione o il sistema di comandi vocali.

Nelle vetture con CDR-31 è possibile collegare un'interfaccia AUX nel vano portaoggetti della consolle centrale. La regolazione del volume avviene tramite il CDR-31, mentre la fonte audio esterna collegata gestisce gli altri comandi.





Libretto di bordo elettronico

### Libretto di bordo elettronico<sup>1</sup>

Il libretto di bordo elettronico, opzionale, consente la registrazione automatica di chilometraggio, tragitto percorso, data, ora nonché indirizzo di partenza ed arrivo di ogni viaggio. Dopo avere selezionato i dati del libretto di bordo dal PCM tramite Bluetooth® o interfaccia USB, potete comodamente analizzarli da casa sul vostro PC utilizzando il software fornito.

### Modulo telefono<sup>1</sup>

Il modulo per telefono GSM Quad-band, opzionale, offre un'ottima comodità d'uso ed un'elevata qualità acustica. Potete inserire la vostra scheda SIM direttamente nel lettore SIM integrato nel PCM per telefonare tramite il dispositivo vivavoce o il ricevitore cordless, disponibile su richiesta. In alternativa, potete utilizzare anche il collegamento Bluetooth® del vostro cellulare.

### Predisposizione telefono cellulare<sup>1</sup>

Per il collegamento Bluetooth® dei telefoni cellulari che supportano la connettività Handsfree Profile (HFP)<sup>2</sup> è disponibile, su richiesta, un dispositivo vivavoce per cellulare. Per il collegamento tramite HFP, il PCM funge come dispositivo vivavoce. Tramite il PCM si comandano le funzioni base del telefono cellulare. Il collegamento GSM avviene attraverso l'antenna del cellulare.

### Ricevitore cordless per modulo telefono

Ricevitore Bluetooth® con display e tastiera per telefonate riservate.

Solo per vetture con PCM e modulo telefono.

<sup>1</sup> Solo per vetture con PCM.

<sup>2</sup> Per informazioni sui telefoni cellulari compatibili potete rivolgervi al vostro Partner Porsche o visitare il sito [www.porsche.com](http://www.porsche.com).



Modulo telefono



Predisposizione telefono cellulare



Ricevitore cordless per modulo telefono



Porsche Vehicle Tracking System (PVTs)

### **Porsche Vehicle Tracking System (PVTs)**

Consente la localizzazione di una vettura rubata in 27 Paesi europei, oltre a Russia e Sud Africa, indipendentemente dal vostro domicilio. La localizzazione avviene solo nel caso in cui sia attivato l'impianto antifurto, che si attiva automaticamente in caso di furto o manomissione della vettura oppure in seguito alla segnalazione del proprietario.

Questo sistema non solo offre maggiore sicurezza per la vostra vettura, ma amplia i vantaggi dell'assicurazione casco in base alle specifiche di ogni Paese (simulando l'attivazione di numerosi impianti antifurto) ed il servizio è stato adeguato ai requisiti richiesti da Porsche. Per ulteriori dettagli rivolgetevi al vostro Partner Porsche.

Solo per vetture con predisposizione per il Porsche Vehicle Tracking System (PVTs) installata in fabbrica.

Richiede la stipula di un contratto separato, a pagamento, con un Service Provider raccomandato dal vostro Partner Porsche.



Connessione internet wireless

### **Connessione internet wireless**

Un piccolo ed efficiente router WLAN, collocato nel vano portaoggetti per occupare il minimo spazio, capta il segnale del vostro provider di telefonia mobile attraverso un'antenna supplementare installata in posizione non visibile tra il montante anteriore e la cornice del parabrezza. Il router supporta i protocolli HSPA/UMTS, EDGE o GPRS. In questo modo potete

accedere ad internet anche mentre siete in viaggio. Con la connessione internet wireless potete utilizzare i terminali WLAN come portatili, smartphone o netbook. In caso di necessità anche con una velocità di download fino a 7,2 mb/s.

Per la connessione internet è necessaria una carta SIM in grado di supportare i dati.

Richiede la stipula di un contratto separato, a pagamento, con un provider di telefonia mobile.

Ulteriori informazioni sui prodotti e i codici sono riportate nel listino Tequipment Panamera.



## Trasporto e cura

**Offre spazio per 4 passeggeri.  
E per i loro bagagli.  
Non solo all'interno.**

Quattro passeggeri, i loro bagagli, una vettura sportiva. Funziona. Nella Panamera.

L'abitacolo della Panamera è molto spazioso e confortevole per tutti i passeggeri. Per i più piccoli sono disponibili, come optional, i comodi seggiolini Porsche.

I sistemi di trasporto sul tetto consentono di trasportare anche i bagagli più ingombranti. E' possibile aggiungere anche il portabici posteriore.

Il piano di carico per vano bagagli protegge il vano di carico dallo sporco. La rete fermabagagli

garantisce il trasporto sicuro degli oggetti. Per la protezione e la cura della vostra vettura sono disponibili il telo copriauto e molti altri prodotti specifici. Perché la vostra Panamera sia sempre in perfetta forma.



## Seggiolini per bambini

Viaggiare in una Porsche è un'esperienza da grandi. Anche per i più piccoli. A questo scopo, il programma Porsche Tequipment offre seggiolini per bambini fino a 12 anni.

**Seggiolini Porsche per bambini**  
I seggiolini Porsche per bambini, dal design originale, rispettano gli elevati standard di sicurezza. Sono stati testati ed omologati specificatamente per le vetture Porsche

ed offrono ai passeggeri fino a 12 anni protezione e comfort. Sono realizzati in tessuti traspiranti ed anallergici, completamente sfoderabili e lavabili. I seggiolini sono disponibili in colore nero-gri-

Seggiolini per bambini	Modello	Gruppo	Peso	Età	Panamera ant.	Panamera post.
	Porsche Baby Seat ISOFIX, G 0+	0+	Fino a 13 kg	da ca. 18 mesi	Sì <sup>1</sup>	Sì
	Porsche Junior Seat ISOFIX, G 1	1	da 9 a 18 kg	da ca. 9 mesi a 4 anni	Sì <sup>1</sup>	Sì
	Porsche Junior Plus Seat, G 2 + G 3	2+3	da 15 a 36 kg	da ca. 3½ a 12 anni	Sì	Sì

<sup>1</sup> L'utilizzo del seggiolino Porsche sul sedile passeggero è consentito solo in combinazione con l'apposita predisposizione ISOFIX disponibile dalla fabbrica (Codice 899).

gio con passamano rosso. Tutti i seggiolini Porsche possono essere fissati comodamente e saldamente ai sedili. Per offrire maggiore sicurezza, i seggiolini Porsche Baby e Porsche Junior Seat ISOFIX dispon-

gono di un sistema specifico di cinture di sicurezza a 5 punti di tensione.



Supporto base per sistema di trasporto sul tetto



Box per tetto, grande

## Trasporto e cura

### Supporto base per sistema di trasporto sul tetto

Il sistema è omologato per un carico massimo sul tetto di 75 kg. Sul supporto base è possibile montare tutte le sovrastrutture del programma Tequipment per soddisfare varie esigenze. Solide

coperture di sicurezza e serrature efficaci garantiscono un'ottima protezione antifurto.

L'angolo di apertura del portellone posteriore è limitato dalle sovrastrutture per tetto lunghe (es. box per tetto).

### Box per tetto, grande

Box in plastica in colore nero (lucido). Dotato di serratura, con un volume di circa 520 litri (lunghezza 2.180, larghezza 895, altezza 400 mm) e portasci integrato. Apribile su entrambi i lati.

### Box per tetto, piccolo

Box in plastica in colore grigio argento. Dotato di serratura, con un volume di circa 310 litri (lunghezza 2.260, larghezza 550, altezza 380 mm) e portasci integrato. Apribile su entrambi i lati.



Box per tetto, piccolo



Portasci/snowboard

#### Portasci/snowboard

Disponibile in due versioni: per trasportare fino a 4 paia di sci o 2 snowboard o per trasportare fino a 6 paia di sci o 4 snowboard.

#### Portasurf

Sistema di supporto per il trasporto sicuro di tavola ed albero.

#### Supporto per imbarcazioni

Sistema di fissaggio per il trasporto sicuro di imbarcazioni.

Non adatto per gommoni.

#### Portabici posteriore

Portabici posteriore pieghevole in alluminio, in colore nero, per

trasportare fino a 2 biciclette. Dotato di serratura. Si fissa al gancio di traino.

Solo in combinazione con il gancio di traino e solo per vetture con guida a sinistra e.

#### Kit di ampliamento per portabici posteriore (non presente in figura)

Kit di ampliamento per trasportare fino a 3 biciclette sul portabici posteriore.

Solo in combinazione con il portabici posteriore.

#### Portabici

Portabici per il trasporto di tutte le comuni biciclette con telaio fino a 85 mm di diametro. Possono essere montati fino a 3 portabici. Dotato di serratura.



Portasurf



Supporto per imbarcazioni



Portabici posteriore



Portabici



Telo copriauto da esterno

**Telo copriauto da esterno**

Telo copriauto per impiego esterno in colore argento con stemma e scritta Porsche. In tessuto impermeabile, protegge la vostra Porsche dalle aggressioni degli agenti atmosferici, come l'eccessiva irradiazione. Dotato di protezione antifurto.

**Telo copriauto da interno**

Telo copriauto per impiego in ambienti chiusi, realizzato su

misura in tessuto traspirante ed antistatico. Con stemma a colori e scritta Porsche.

**Rete fermabagagli**

Rete di fondo per il trasporto sicuro di oggetti nel vano bagagli. La rete viene fissata al pavimento di carico tramite 4 ganci integrati negli occhielli di blocco. L'elevata elasticità consente di regolare la tensione della rete. Di facile impiego.

Non in combinazione con lo scomparto termico nella zona dei sedili posteriori.

**Borsa termica**

Pratica borsa termica con collegamento a 12 volt e capienza di 12 litri per tenere al fresco cibi e bevande. Sistema di fissaggio brevettato da Porsche. Dotata di protezione salvabatteria.

**Piano di carico per vano bagagli**

Il piano di carico in materiale sintetico, in colore nero e perfettamente dimensionato, protegge il vano bagagli dallo sporco. Lavabile ed impermeabile all'acqua, può essere facilmente rimosso ed utilizzato comodamente per il trasporto delle spese o dell'attrezzatura sportiva.

Non in combinazione con lo scomparto termico nella zona dei sedili posteriori.



Telo copriauto da interno



Rete fermabagagli



Borsa termica



Piano di carico per vano bagagli



Kit per la cura dei cerchi ruota

### Kit per la cura dei cerchi ruota

Detergente e set di spazzole per la cura dei cerchi in lega leggera. Il detergente è disponibile anche come ricarica.

### Caricabatterie Porsche II

Apparecchio caricabatterie con funzione di compensazione e controllo carica. Nelle vetture prive di accendisigari è necessario un adattatore con morsetti opzionale.

### Panno di pulizia in microfibra

Per pulire delicatamente ed in modo accurato il touchscreen del PCM ed altre superfici delicate dell'abitacolo. La fornitura comprende 3 panni.

### Raschietto per ghiaccio

Raschietto per il ghiaccio con impugnatura telescopica in alluminio. Per pulire comodamente la vostra Porsche da neve e ghiaccio.

Il gommino integrato può essere utilizzato anche per la rimozione dell'acqua.

### Kit per la cura degli interni

Comprende detergente specifico per il velluto di tappeti e tappetini, detergente e prodotto per la cura della pelle, detergente per cristalli ed accessori.

### Valigetta per la cura

Valigetta in alluminio contenente una serie di prodotti ideali per la cura dell'auto. I prodotti di ottima qualità, specificatamente approvati per Porsche, comprendono, detergente per insetti, shampoo, lucidante per vernice, cera solida, detergente per cristalli e prodotto per la cura della pelle. Tutti i prodotti sono in vendita anche singolarmente.

Ulteriori informazioni sui prodotti e i codici sono riportate nel listino Tequipment Panamera.



Caricabatterie Porsche II



Panno di pulizia in microfibra



Raschietto per ghiaccio

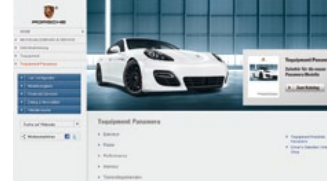


Kit per la cura degli interni



Valigetta per la cura





### Partner Porsche

Vi troverete personale competente ed affidabile, a prescindere che si tratti di service, ricambi originali, componenti ed accessori o servizi finanziari, sempre di alta qualità.

### Porsche Assistance

Un servizio di assistenza alla mobilità esclusivo ed affidabile fornito automaticamente all'acquisto di ogni Porsche nuova.

### Porsche Financial Services

I Porsche Financial Services sono a vostra disposizione per consigliarvi su leasing, finanziamenti, assicurazioni o Porsche Card offrendovi prodotti sempre personalizzati ed innovativi.

### Porsche Exclusive

Troverete molti suggerimenti per allestire, già durante la produzione, una Porsche con equipaggiamento personalizzato secondo i vostri desideri. Sia tecnicamente sia esteticamente. Ed avrete sempre un lavoro eseguito a mano.

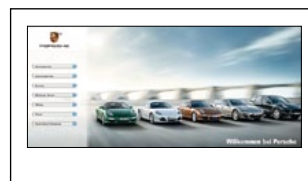
### Tequipment in Internet

Desiderate personalizzare ulteriormente la vostra Porsche dopo l'acquisto? Trovate il programma di accessori Tequipment anche su [www.porsche.it](http://www.porsche.it). Potete ordinare i prodotti selezionati direttamente al nostro online shop.

### Porsche Design Driver's Selection

Una linea di prodotti di qualità, funzionali e dal design esclusivo, come accessori Lifestyle, abbigliamento o valigie realizzate su misura per la vostra Porsche.

## Assistenza



### Porsche in Internet

Lasciatevi entusiasmare dal fascino Porsche anche in Internet all'indirizzo [www.porsche.it](http://www.porsche.it).

### Programma Usato

#### Porsche Approved

Manteniamo inalterati nel tempo il valore e l'affidabilità delle nostre vetture usate, garantendo i massimi standard di qualità Porsche. A livello mondiale e con garanzia Porsche Approved.

### Porsche Classic

È il vostro punto di riferimento per ricambi originali, letteratura tecnica, vendita di componenti nonché assistenza in officina, manutenzione, riparazione e restauro della vostra «Oldtimer». Informazioni in [www.porsche.it/classic](http://www.porsche.it/classic)

### «Christophorus»

Il periodico bimestrale riservato a tutti i clienti Porsche. Contiene novità, articoli interessanti, interviste e tutto ciò che riguarda il marchio Porsche.

### Porsche Club

Con circa 180.000 iscritti in tutto il mondo, i 620 Porsche Club sono impegnati dal 1952 a diffondere il fascino e i valori di questo marchio. Maggiori informazioni in [www.porsche.com](http://www.porsche.com). E-mail: [porscheclub@porsche.it](mailto:porscheclub@porsche.it)

### Porsche Driving Experience

#### 1. Porsche Travel Club.

Offre viaggi stimolanti ed avventurosi e propone esperienze di guida affascinanti. In ogni parte del mondo. Maggiori informazioni in [www.porsche.com](http://www.porsche.com). E-mail: [travelclub@porsche.it](mailto:travelclub@porsche.it)

#### 2. Porsche Sport Driving School.

Vi offre la possibilità di imparare a gestire la vostra Porsche in ogni situazione di guida con la migliore competenza tecnica, su circuiti nazionali o internazionali. Maggiori informazioni in [www.porsche.com](http://www.porsche.com). E-mail: [sportdrivingschool@porsche.it](mailto:sportdrivingschool@porsche.it)



I nuovi cataloghi Porsche Exclusive, Porsche Design Driver's Selection e Porsche Driving Experience sono disponibili presso il vostro Partner Porsche.





Per la vostra vettura utilizzate solo ricambi originali Porsche. Porsche declina ogni responsabilità per eventuali danni causati dall'impiego di altri ricambi o accessori. Con riserva di modifiche alla costruzione, all'equipaggiamento e all'entità della fornitura, nonché alla tonalità dei colori e ai materiali.

Con riserva di errori e di modifiche.

Le normative che variano da Paese a Paese possono comportare differenze rispetto ai prodotti descritti. Le vetture raffigurate sono parzialmente dotate di allestimenti speciali che non fanno parte della dotazione Tequipment.

Per ulteriori informazioni visitate il nostro sito all'indirizzo [www.porsche.it](http://www.porsche.it).

Troverete un'ampia selezione di prodotti Tequipment.

Porsche, lo scudo Porsche, Panamera, 911, Spyder, PCM, PCCB, PDK e Tequipment sono marchi registrati della Dr. Ing. h.c. F. Porsche AG  
Porscheplatz 1  
70435 Stuttgart, Germany  
[www.porsche.com](http://www.porsche.com)

© Dr. Ing. h.c. F. Porsche AG, 2011

Aggiornato a: 07/11  
Printed in Germany  
WSL71201001840 IT/WW