



NEW PEUGEOT 5008

Listino prezzi, equipaggiamenti e
caratteristiche tecniche

Prezzi validi dal 10 Settembre 2024



GAMMA



ALLURE

Proiettori anteriori Peugeot LED Technology con firma luminosa LED a tre artigli

Fari posteriori LED con firma luminosa a tre artigli

PEUGEOT Panoramic i-Cockpit® con doppio Display HD sospeso (2 x 10")

Peugeot i-Connect

DAB radio, Bluetooth® (connessione per 2 smartphone), Wireless Mirror Screen (Apple CarPlay™ / Android Auto™)

VisioPark 1: retrocamera HD a 180° con sensori di parcheggio posteriori

Keyless entry con funzione di prossimità

Climatizzatore automatico Bi-Zona

Seduta scorrevole in 2a fila, 3 schienali reclinabili individualmente, funzione Easy Access ai 2 sedili della terza fila

Mancorrenti longitudinali sul tetto in nero lucido

Cerchi in lega da 19"

Retrovisori ripiegabili elettricamente, Riscaldati con luci di cortesia

[Cavo di ricarica Modo 3 Trifase 22 kW \(E-5008\)](#)

[Cavo di ricarica Modo 3 Trifase 2,3 kW/ 10A \(Plug-in Hybrid\)](#)

[OBC Trifase da 11 kW \(E-5008\)](#)

[OBC Trifase da 3,7 kW \(Plug-in Hybrid\)](#)



GT

Equipaggiamenti aggiuntivi rispetto ad ALLURE

Proiettori anteriori PEUGEOT PIXEL LED con firma luminosa LED a tre artigli

Fari posteriori 3D-LED con firma luminosa a tre artigli

Peugeot Panoramic i-Cockpit® con display sospeso da 21" HD curvo

Luci d'ambiente Night & day sul cruscotto nei pannelli porta anteriori e sotto il display panoramico da 21" associate alle diverse modalità di guida personalizzabili in 8 colori

Peugeot i-Connect® Advanced :

3D connected navigation system con servizio connessi TomTom®
[EV Trip planner con calcolo della ricarica \(E-5008\)](#)

PEUGEOT Virtual i-Toggles con 10 scorciatoie personalizzabili

Wireless smartphone charger (15W)

Drive Assist: Adaptive Cruise Control con funzione Stop & Go

VisioPark 1: HD retrocamera HD a 180° con sensori di parcheggio anteriori e posteriori

Tetto in contrasto nero Black Diamond

Adaptive High Beam Assist (controllo automatico degli abbaglianti)

Portellone posteriore motorizzato "hands-free"

Tendine parasole integrate nelle porte posteriori

Volante riscaldabile

PREZZI

IVA inclusa

Gamma

Prezzi

Equipaggiamenti e
allestimenti

Tinte e interni

Opzioni

Dettaglio degli
equipaggiamentiCaratteristiche
tecniche

	CO ₂ (g/km) ⁽¹⁾	Cavalli. fiscali	ALLURE	GT
ELETTRICO				
Motore Elettrico 210 cv (157 kW)-Batteria 73 kWh	0	-	€ 47.730 € 38.426 1PPFSZRFCFLOA0C0	€ 52.180 € 42.074 1PPFSZTFCFLOA0C0
PLUG-IN HYBRID				
Plug-in Hybrid 195 e-DCS7	23 – 24*	17	€ 47.950 € 38.607 1PPFSZRQ970A0C0	€ 52.400 € 42.254 1PPFSZTQ97L0A0C0
HYBRID				
Hybrid 136 e-DCS6	130 – 133*	14	€ 41.700 € 33.484 1PPFSZRJH7L0A0C0	€ 45.850 € 36.885 1PPFSZTJH7L0A0C0
			MESSA SU STRADA:	€ 850

**Dati in corso di omologazione

ALLURE

EQUIPAGGIAMENTO DI SERIE

SICUREZZA

6 Airbags

Airbag frontali guidatore e passeggero (passeggero disattivabile) Laterali anteriori , a tendina anteriori e posteriori.

ESP con aiuto alla partenza in salita

Fissaggi ISOFIX e Top Tether per i posti laterali posteriori

Freno a mano elettrico

Proiettori anteriori Peugeot FULL LED Technology con firma luminosa LED a tre artigli


Fari posteriori LED con firma luminosa a tre artigli

SICUREZZA AVANZATA & ADAS

Safety Plus Pack :

- Cruise Control
- Advanced Emergency Braking System con video camera & radar (AEBS3)
- Active Lane Keeping Assist
- Extended traffic sign recognition & speed recommendations
- Driver attention alert

VisioPark 1: retrocamera HD a 180° con sensori di parcheggio posteriori



ALLURE

EQUIPAGGIAMENTO DI SERIE

ESTERNI

Stile

- Fascia nera lucida tra i proiettori anteriori con logo «5008»
- Griglia anteriore in tinta carrozzeria, prese d'aria laterali nere lucide, decorazione inferiore Meteor Grey.
- Mancorrenti longitudinali sul tetto in nero lucido
- Finestrini laterali posteriori e lunotto oscurati i
- Protezioni inferiori porta e passaruota in plastica nera opaca
- Fascia nera lucida tra i fari posteriori con scritta "PEUGEOT".
- Paraurti posteriori con decori Meteor Grey e parte inferiore in plastica nera opaca
- Spoiler posteriore in tinta con la carrozzeria

CERCHI E PNEUMATICI

Cerchi in lega da 19"

- « BREDA », Orbital Black, Finitura lucida
- « LULEA », Orbital Black, Finitura lucida (E-5008 & Plug-in Hybrid)



ALLURE

EQUIPAGGIAMENTO DI SERIE

INTERNI

PEUGEOT Panoramic i-Cockpit® Con doppio Display HD flottante (2 x 10") Stile

Parte superiore cruscotto imbottita morbida con decori in tessuto « RIMINI » & modanatura "Graphene", bocchette dell'aria in nero lucido con decori "Stene Grey"

Pannelli porta in tessuto "RIMINI" & modanature "Graphene", Isabella TEP
Appoggiatesta in TEP Isabella con cuciture Quartz

Console centrale in tessuto "RIMINI", Pannello anteriore nero lucido, bracciolo anteriore in tessuto RIMINI

Volante compatto in pelle con comandi integrati nero lucido, decorazioni Stene Grey.

Padiglione e ambiente interno nero

COMFORT

Keyless entry con funzione di prossimità

2 chiavi (con tasto chiusura, bagagliaio, apertura)

Climatizzatore automatico Tri-Zona

Illuminazione interna

- Luci di lettura anteriori e posteriori a LED
- Portaoggetti plancia e portaoggetti tunnel centrale illuminati a LED
- Illuminazione LED parte inferiore zona Piedi

Tergicristalli Automatici

Alzacristalli anteriori e posteriori elettrici anti pizzicamento con comando sequenziale

Parabrezza laminato acustico

Bagagliaio posteriore con pianale regolabile su due livelli

Bagagliaio posteriore con pianale regolabile su due livelli

4 Maniglie interne al tetto

Retrovisori ripiegabili elettricamente, Riscaldati con luci di cortesia

Retrovisore interno elettrocromico



ALLURE

EQUIPAGGIAMENTO DI SERIE

SEDILI E RIVESTIMENTI

Driver & passenger seats with manual height adjustment

Panca scorrevole 2a fila (60/40) con 3 schienali reclinabili individualmente (40/20/40) con funzione Easy Access ai sedili della terza fila

Panca 2 posti terza fila con schienali reclinabili 50/50

Tessuto in rilievo Crispy, TEP Isabella, dettagli in tessuto RIMINI, cuciture Quartz Grey

MULTIMEDIA & NAVIGAZIONE

PEUGEOT i-Connect®

- Radio DAB, Bluetooth® (connessione per 2 smartphone), wireless Mirror Screen (Apple CarPlay™ / Android Auto™)
- Peugeot Connect SOS & Assistance
- 1 presa USB-C (dati e ricarica), 1 presa USB-C (ricarica)
- **Connect One** (10 anni inclusi)
 - Funzionalità elementari a bordo (Aggiornamento software via etere, geolocalizzazione)
 - Servizi Safety & Security (Chiamata di emergenza, Assistenza Peugeot)
 - Servizi di manutenzione (Telemanutenzione, Report stato stato veicolo, Libretto digitale)
- **Connect Plus** (6 mesi di prova gratuita)
 - Servizi di sicurezza e protezione: Connected Alarm (per 5008 dotato di Allarme)
 - Operazioni da remoto (E Remote Control, Remote Control, Trova la mia auto, Il mio resoconto di viaggio, Peugeot Skill per Alexa)
 - e-ROUTES by Free2move charge

6 Altoparlanti

2 tweeters & 2 woofers anteriori, 2 altoparlanti wide-band al posteriore

3 prese 12 V (console centrale, parte posteriore console centrale, bagagliaio)



ALLURE

EQUIPAGGIAMENTO DI SERIE

EQUIPAGGIAMENTI SPECIFICI FULL ELECTRIC

Cavo di ricarica Modo 3 Trifase 22 kW

OBC Trifase da 11 kW (E-5008)

Monogramma E5008

EQUIPAGGIAMENTI SPECIFICI PLUG-IN HYBRID

Cavo di ricarica Modo 3 Trifase 2,3 / 10A kW

OBC Trifase da 3,7 Kw

Monogramma Plug-in Hybrid



GT

EQUIPAGGIAMENTI AGGIUNTIVI RISPETTO AD ALLURE

SICUREZZA

Proiettori anteriori PEUGEOT PIXEL LED con firma luminosa LED a tre artigli

Adaptive High Beam Assist (abbaglianti adattivi automatici) con funzione anti abbagliamento e funzione Boost

Fari posteriori 3D-LED con firma luminosa a tre artigli

ADAS & AIUTI ALLA MANOVRA**Drive Assist**

Adaptive Cruise Control con funzione Stop & Go

VisioPark 1: HD retrocamera HD a 180° con sensori di parcheggio anteriori e posteriori

ESTERNI**Stile**

- Loghi PEUGEOT sui parafanghi anteriori
- [Parte inferiore paraurti anteriore e posteriore in nero lucido, passaruota e protezioni inferiori porte in nero lucido \(E-3008\)](#)

Tetto e spoiler posteriore a contrasto neri



GT

EQUIPAGGIAMENTI AGGIUNTIVI RISPETTO AD ALLURE

INTERNI

Peugeot Panoramic i-Cockpit® con display sospeso da 21" HD curvo

Peugeot Panoramic i-Cockpit® con display sospeso da 21" HD curvo

Stile

- Parte superiore cruscotto imbottita morbida con decori in tessuto « RIMINI» & modanatura in alluminio stampato, bocchette dell'aria in nero lucido & fascia «Stene Grey» ,
- Pannelli porta in tessuto "RIMINI" & modanature in alluminio stampato e dettagli «Stene Grey» Appoggiatesta in TEP Isabella con cuciture «Iced Clay»
- Console centrale in tessuto "RIMINI", Pannello anteriore nero lucido, dettagli «Stene Grey» e bracciolo anteriore in tessuto RIMINI

Luci d'ambiente Night & day sul cruscotto nei pannelli porta anteriori e sotto il display panoramico da 21" associate alle diverse modalità di guida personalizzabili in 8 colori

Volante compatto in pelle perforata con comandi integrati in nero lucido dettagli «Stene Grey», cuciture "Iced Clay" con badge "GT"

Pedaliera sportiva in alluminio

Soglie di ingresso in acciaio con monogramma "PEUGEOT"

Tappetini anteriori e posteriori con cuciture « Iced Clay »

COMFORT

Illuminazione interna

- Specchietti di cortesia delle alette parasole illuminati a LED
- Luci di lettura a LED i-Dome a sfioramento anteriori e posteriori

Portellone posteriore motorizzato "hands-free"

Volante riscaldabile

Tendine parasole integrate nelle porte posteriori



GT

EQUIPAGGIAMENTI AGGIUNTIVI RISPETTO AD ALLURE

SEDILI E RIVESTIMENTI

Sedili anteriori riscaldabili

Sedili anteriori con regolazione lombare

Poggiatesta anteriori con regolazione in altezza integrata

Sedili posteriori con bracciolo centrale

Rivestimento in tessuto UZIRIS, TEP Isabella, dettagli in tessuto RIMINI cuciture Iced Clay

MULTIMEDIA & NAVIGAZIONE

PEUGEOT i-Connect® Advanced

- 3D connected Navigation
- Connect Plus (con 6 mesi di abbonamento inclusi)
 - Servizi di sicurezza: Connected Alarm (se veicolo dotato di allarme)
 - Servizi connessi TomTom® (TomTom® Traffic, prezzi carburante, parcheggi, meteo, OTA, Send to nav),
 - [EV Trip planner con calcolo della ricarica \(E-3008\)](#)
- Riconoscimento comandi vocali
- 4 USB: 1 USB-C (Dati & Ricarica), 1 USB-C (Ricarica) anteriori, 2 USB-C (Ricarica) posteriori

PEUGEOT Virtual i-Toggles con 10 scorciatoie personalizzabili
2 prese 12 V console centrale, bagagliaio



CERCHI



Cerchi in lega di alluminio diamantati da 19"

"BREDA", Orbital Black finitura lucida

Standard su Allure & GT (Hybrid)



Cerchi in lega di alluminio diamantati da 19"

"LULEA", Orbital Black finitura lucida

Standard su ALLURE & GT (E-5008 & Plug-in Hybrid)

TINTE

TINTE METALLIZZATE



Ingaro Blu
M07K – Gratis



Bianco Okenite
M05U - Opzione a 800€



Blu Obsession
MODP - Opzione a 800€



Grigio Artense
M0F4 – Opzione a 800€



Nero Perla
M09V – Opzione a 800€




Grigio Titanio
M01J – Opzione a 800€

RIVESTIMENTI




Standard su ALLURE

Tessuto in rilievo Crispy, TEP Isabella, dettagli in tessuto RIMINI, cuciture Quartz Grey W6FX



Standard su GT

Rivestimento in tessuto UZIRIS, TEP Isabella, dettagli in tessuto RIMINI cuciture Iced Clay T5FX



Opzione su GT

Interni Alcantara Executive: Rivestimenti in Alcantara® REFLECTION, TEP Isabella, dettagli in tessuto RIMINI cuciture Iced Clay

X0FX

OPZIONI

IVA Inclusa

		TTC	ALLURE	GT	
SICUREZZA					
	Kit di emergenza pneumatico (compressore da 12 volt, bottiglia di sigillante, occhiello di traino, 2 cunei)	LV03	20 €	○	○
ADAS & AIUTI ALLA MANOVRA					
	360° Vision & Drive Assist pack <ul style="list-style-type: none"> • VisioPark 360°: 4 Videocamere HD (anteriore, posteriore laterali) & sensori di parcheggio anteriori, posteriori e laterali • Retrovisori ripiegabili elettricamente, Riscaldati con luci di cortesia con modalità retromarcia e funzione memoria • Adaptive Cruise Control con funzione Stop & Go • Rear traffic detection : <ul style="list-style-type: none"> • Monitoraggio angolo cieco a lunga distanza & Lane Change Assist • Rear Cross-Traffic Alert • High Beam Assist (abbaglianti automatici) • volante compatto in pelle con comandi integrati in nero lucido, e cuciture «Quartz» • Volante riscaldabile • Allarme volumetrico, perimetrale e anti sollevamento 	J6QS	1450 €	○	-
	360° Vision & Drive Assist Plus pack <ul style="list-style-type: none"> • VisioPark 360°: 4 Videocamere HD (anteriore, posteriore laterali) & sensori di parcheggio anteriori, posteriori e laterali • Retrovisori ripiegabili elettricamente, Riscaldati con luci di cortesia con modalità retromarcia e funzione memoria • Drive Assist Plus 2.0 (guida semi autonoma) : <ul style="list-style-type: none"> • Adaptive Cruise Control con funzione Stop & Go • Lane Positioning Assist • Semi-Automated Lane Change Assist • Rear traffic detection : <ul style="list-style-type: none"> • Monitoraggio angolo cieco a lunga distanza & Lane Change Assist • Rear Cross-Traffic Alert • Allarme volumetrico, perimetrale e anti sollevamento • Wireless Smartphone Charger 15W 	J6G2	1500 €	-	○

(1) Hybrid / Electric & Plug-in Hybrid versions

● : standard ○ : option - : not available

OPZIONI

IVA Inclusa

		TTC	ALLURE	GT	
ESTERNI					
Tinte Metallizzate	M0--	800 €	○	○	
COMFORT					
Pack tetto panoramico	J6C0	1450 €	-	○	
<ul style="list-style-type: none"> Tetto panoramico apribile (con tendina elettrica) Clean Cabin con filtro ad alta efficienza e sensore inquinamento Finestrini laterali anteriori laminati acustici 					
MULTIMEDIA & NAVIGAZIONE					
Panoramic Navigation pack :	J6B4	750€	○	-	
<ul style="list-style-type: none"> Peugeot Panoramic i-Cockpit® con display sospeso da 21" HD curvo PEUGEOT i-Connect Advanced : <ul style="list-style-type: none"> 3D connected Navigation Servizi connessi TomTom® (TomTom® Traffic, prezzi carburante, parcheggi, meteo), EV Trip planner con calcolo della ricarica (E-3008) con 6 mesi di abbonamento inclusi Riconoscimento comandi vocali 3 USB: 1 USB-C (Dati & Ricarica) Anteriore, 2 USB-C (Ricarica) posteriori Wireless smartphone charger (15 W) 					
ELECTRIC & PLUG-IN HYBRID					
Pompa di calore	Electric	2501	800 €	○	○
7,4 kW on-board charger	Plug-in Hybrid	LZ02	400 €	○	○

● : standard ○ : option - : not available

OPZIONI

IVA Inclusa

	TTC	ALLURE	GT
INTERIOR AMBIENCES			
Interni Alcantara Executive : <ul style="list-style-type: none"> • Embossed Alcantara® REFLECTION upholstery, TEP Isabella, heathered RIMINI fabric scarf, Iced Clay stitching • Sedili conducente e passeggero certificati AGR** regolabili elettricamente, regolazione manuale della lunghezza del sedile, supporti adattativi dello schienale pneumatico e regolazione lombare, impostazioni di memoria per il conducente • Sedili conducente e passeggero riscaldati e massaggiati, sedili laterali posteriori riscaldati • Poggiatesta anteriori con regolazione in altezza integrata 	X0FX	1600€	-
SERVIZI CONNESSI			
Connect One : <ul style="list-style-type: none"> • Funzionalità elementari a bordo (Aggiornamento software via etere, geolocalizzazione) • Servizi Safety & Security (Chiamata di emergenza, Assistenza Peugeot) • Servizi di manutenzione (Telemanutenzione, Report stato stato veicolo, Libretto digitale) 	10 anni inclusi	●	●
Connect Plus (per 5008 con Peugeot i-Connect) : <ul style="list-style-type: none"> • Servizi di sicurezza e protezione: Connected Alarm (per 3008 dotato di Alarm) • Operazioni da remoto (E Remote Control, Remote Control, Trova la mia auto, Il mio resoconto di viaggio, Peugeot Skill per Alexa) • e-ROUTES by Free2move charge 	6 mesi di prova gratuita	●	-
	Rinnovo: 8 €/mese	○	-
Connect Plus (per 5008 Peugeot i-Connect Advanced) : <ul style="list-style-type: none"> • Connected Natural Voice recognition • ChatGPT* • Servizi di sicurezza e protezione: Connected Alarm (per 5008 dotato di Alarm) • Remote operations (E Remote Control, Remote Control, Find My Car, My Trip Report, Peugeot per Alexa) Servizi connessi TomTom® (TomTom® Traffic, prezzi carburante, parcheggi, meteo), Trip Planner/EV routing, e-ROUTES by Free2move charge con calcolo della ricarica (E-3008)	6 mesi di prova gratuita	●	●
	Rinnovo: 12 €/mese	○	○

* And other materials ** Aktion Gesunder Rücken (German association for back health)

*Available at a later date

● : standard ○ : option - : not available

(1) Hybrid / Electric Version

Terms & conditions, activation & features information on Peugeot Services Store

EQUIPEMENT DETAILS



PEUGEOT i-Connect® Advanced *

PEUGEOT i-Connect® Advanced offre un'esperienza tecnologica completa, grazie alla navigazione connessa TomTom® performante ed efficiente. La funzione EV Routing calcola e aggiorna il percorso migliore analizzando le necessità e i tempi di ricarica secondo molteplici criteri (distanza, livello di carica della batteria, consumo elettrico, ecc.). Per una leggibilità ottimale, la mappa può essere visualizzata su tutta la parte sensibile al tocco dello schermo HD da 21" o sul lato del quadro strumenti digitale, e può essere aggiornata "via etere". Il riconoscimento vocale della lingua, migliora la sicurezza e la facilità d'uso fornendo l'accesso a tutte le funzioni.

* Incluso nel Panoramic Navigation pack



PEUGEOT virtual i-Toggles *

Situati su un secondo touchscreen sul cruscotto, i Virtual i-Toggles sono scorciatoie per 10 funzioni principali: impostazioni di controllo dell'aria condizionata, navigazione, telefono, radio, ecc. I Virtual i-Toggles danno accesso alle scorciatoie permanenti della home page, in prima posizione, mentre altre cinque scorciatoie possono essere modificate a scelta dell'utente. Uno sfioramento dello schermo dà accesso a 5 scorciatoie configurabili aggiuntive.

* Incluso nel Panoramic Navigation pack

EQUIPEMENT DETAILS



Drive Assist Plus 2.0 (Guida semi autonoma) *

Questo sistema combina 4 funzioni per gestire la guida semi-autonoma in condizioni specifiche:

- Adaptive Cruise Control con funzione Stop&Go e Lane Positioning Assist: il veicolo gestisce sterzo e velocità.
- Cambio di corsia semiautomatico: assiste il conducente nei sorpassi o nei cambi di corsia in tutta sicurezza.
- Raccomandazione di velocità prevista: basandosi sul sistema di navigazione connesso del veicolo, anticipa le modifiche dei limiti di velocità e suggerisce al conducente di adattare la velocità di conseguenza.

* Incluso nel 360° Vision & Drive Assist Plus pack.



Proiettori PEUGEOT PIXEL LED

Illuminazione adattiva: il sistema adatta automaticamente il fascio dei fari alle condizioni del traffico, mantenendo un'illuminazione ottimale con 6 modalità specifiche adattate ad ogni situazione di guida e 2 funzioni di illuminazione in curva.

Adaptive High Beam Assit: il sistema passa agli abbaglianti non appena le condizioni lo consentono. Rileva i contorni dei veicoli che precedono e il loro movimento per creare una zona antiabbagliamento ed evitare di abbagliare gli altri utenti della strada. A velocità elevate, una funzione boost aumenta l'intensità della luce al centro del fascio.

EQUIPEMENT DETAILS



Supporti sedili adattivi*

Gonfiando o sgonfiando gli inserti pneumatici situati sui fianchetti laterali degli schienali, il sistema consente ai passeggeri anteriori di regolare il supporto laterale dei sedili a regolazione elettrica* in base alla propria morfologia e alle condizioni di guida: più stretto per un migliore sostegno e sensazioni di guida, o più largo per un comfort ottimizzato. Questi sedili anteriori certificati AGR** sono inoltre riscaldati, ventilati e massaggiati (8 programmi, 3 intensità). Sedili laterali posteriori riscaldati.

* Incluso con interno Alcantara Executive.

** Aktion Gesunder Rücken (Associazione tedesca per la salute della schiena)



Clean Cabin

Il sistema Clean Cabin è un sistema completo di gestione dell'aria in entrata che agisce sull'inquinamento sia all'interno che all'esterno del veicolo. Grazie al suo filtro ad alta efficienza purifica l'aria all'interno del veicolo in pochi minuti. Lo schermo centrale dà al conducente l'accesso all'indice di qualità dell'aria interna calcolato utilizzando un sensore di particelle.

EQUIPEMENT DETAILS



Spazio abitativo eccezionale

Il nuovo E-5008 è capace di adattarsi a tutte le esigenze, offrendo da due a sette comodi posti con una notevole capacità di carico.

L'eccezionale modularità consente un'ampia gamma di configurazioni tra la seconda fila (panca 60/40, schienali 40/20/40) e la terza fila (schienali 50/50).

Il nuovo E-5008 offre un volume del bagagliaio di 748 dm³ VDA in configurazione 5 posti (259 dm³ VDA in configurazione 7 posti).

Con tutti i sedili posteriori abbattuti, il nuovo e-5008 offre un'enorme superficie piana e un volume del bagagliaio fino a 1.815 dm³ VDA.



Easy Access system

Il sistema Easy Access migliora notevolmente l'accessibilità ai sedili della terza fila. Questo nuovo sistema cinematico consente ai sedili della fila 2 di inclinarsi completamente e di scorrere in avanti contemporaneamente, utilizzando un unico comando situato nella parte superiore dello schienale. In combinazione con l'ampia apertura offerta dalle grandi porte posteriori, il sistema Easy Access facilita l'inserimento dei passeggeri di tutte le dimensioni nei sedili della fila 3

EQUIPEMENT DETAILS



ChatGPT *

Più impegnata che mai nell'innovazione per i suoi clienti, PEUGEOT introduce l'intelligenza artificiale generativa ChatGPT nei suoi modelli di ultima generazione.

Intelligenza artificiale generativa ChatGPT, che è l'abbreviazione di "Chat Generative Pre-trained Transformer", è una tecnologia all'avanguardia sviluppata da OpenAI. Questa tecnologia ha imparato da un'enorme quantità di dati (fino al 2021), per fornire risposte sofisticate, accurate e concise ai suoi utenti.

Integrata nel touchscreen del PEUGEOT i-Cockpit®, questa conversazione a misura d'uomo viene presentata in modo molto semplice e naturale tramite l'assistente vocale di bordo. Basta dire "OK PEUGEOT", fare richiesta e ChatGPT entrerà in azione...

* disponibile prossimamente



Map update Over The Air (MOTA)

Mantenere aggiornato il tuo viaggio non è mai stato così facile grazie a questa funzionalità che aggiorna automaticamente le tue mappe, attraverso la connettività incorporata.

Molte informazioni sul tuo viaggio continuano ad evolversi (strade, tratti autostradali, rotonde, nomi di strade, sensi unici, ...). MOTA ti assicura di trovare sempre il percorso ottimale per raggiungere la tua destinazione.

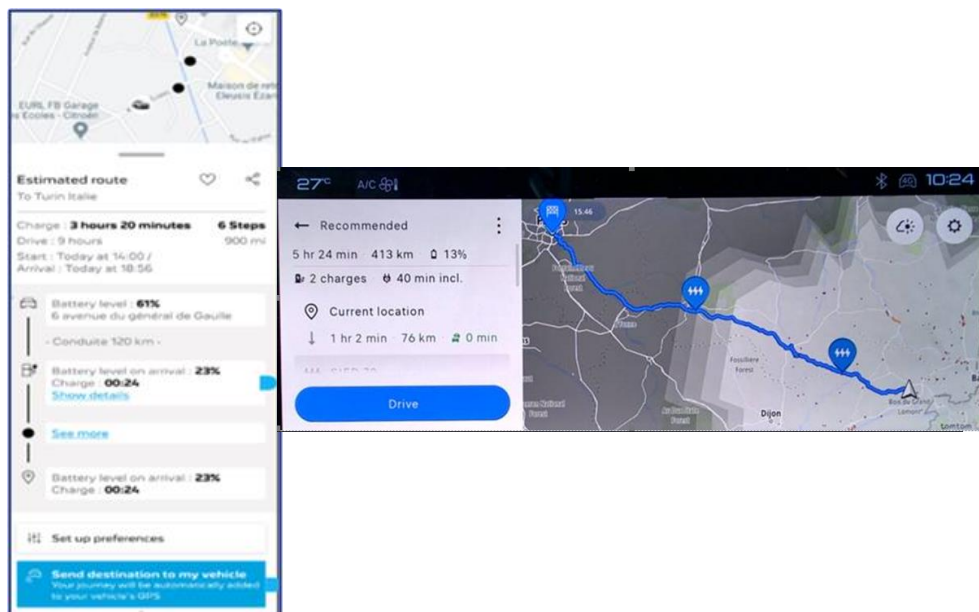
Il sistema di navigazione riconoscerà l'area in cui guidi abitualmente e manterrà aggiornata la mappa locale automaticamente, senza richiedere alcuna azione da parte tua.

Quando si viaggia in zone diverse da quella abituale, la radio aggiornerà automaticamente anche le zone di transito e di destinazione.

Le mappe vengono aggiornate almeno una volta al mese

Le immagini potrebbero differire dalla vettura reale

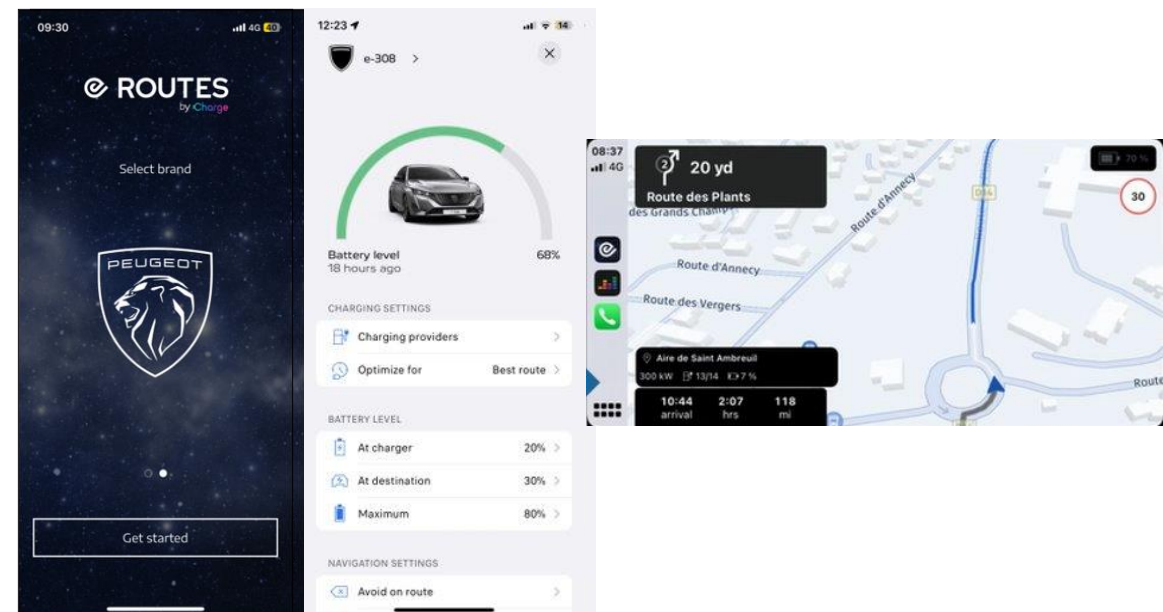
EQUIPEMENT DETAILS



Trip planner

Su E-3008 EV il routing integrato nel navigatore calcola e aggiorna il percorso migliore analizzando le esigenze e i tempi di ricarica secondo molteplici criteri (distanza, livello di carica della batteria, consumo elettrico, ecc.). Consente la visualizzazione dei POI di ricarica e fornisce un percorso intelligente che tiene conto delle fermate più efficienti per ridurre al minimo il tempo di viaggio totale.

L'applicazione My Peugeot permette inoltre di pianificare un viaggio utilizzando il servizio EV Trip Planner e di inviarlo via radio al Navigatore integrato E-3008 tramite la funzione Send2Nav.



E-ROUTES by F2M Charge

E-ROUTES è un'App esterna per smartphone specifica per auto Elettriche per pianificare viaggi ed essere guidati a destinazione con le migliori opzioni di soste di ricarica: il viaggio viene aggiornato in tempo reale in base allo stato di carica della batteria, alle condizioni del traffico e altro parametri dei veicoli.

Dopo aver pianificato il tuo viaggio ti basterà seguire il percorso indicato sul tuo smartphone o nel Schermo centrale E-3008 grazie alla funzione mirroring, compatibile con CarPlay e Android Auto.

Dati in corso di omologazione

CARACTÉRISTIQUES TECHNIQUES

	ELECTRIC Electric 210 hp	PLUG-IN HYBRID Plug-in Hybrid 195 e-DCS7	HYBRID Hybrid 136 e-DCS6
DIMENSIONI			
Lunghezza (m)		4,79	
Larghezza (m)		1,89	
Altezza (m)		1,69	
Passo (m)		2,90	
Diametro di tornitura (m)		11,2	
Volume bagagliaio (dm ³ VDA / Litri)	748 / 916		748 / 916
SCx	0,770	0,825	0,798
Capacità del serbatoio del carburante (L)	-		60
MOTORE			
Cavalli fiscali(CV)	-	17	14
Cilindrata (cm ³)	-	1598	1199
Numero di cilindri/Disposizione	-	4 in linea	3 in linea
Numero di valvole per cilindro	-		4
Tipo di iniezione	-		Diretta
ICE - Potenza massima (kW ECE / hp ECE a giri/min)	-	110 / 150 @ 5 500	100 / 136 @ 5 500
ICE - Coppia massima (Nm ECE a giri/min)	-	300 @ 2 000	230 @ 1 750
Tecnologia (elettrica)		Sincrono con magnete permanente	-
Motore elettrico - Potenza massima (kW ECE/ch a giri/min)	157 / 210 @ 3 935 to 14 000	92 / 125 @ 9 000	15,6 @ 4 264
Motore elettrico - Coppia massima (Nm ECE a giri/min)	345 @ 250 to 4 370	118 @ 300 to 7 320	51 @ 750 to 2 499
Ibrido plug-in - Potenza massima combinata (kW ECE/cv)	-	143 / 195	-
Ibrido plug-in - Coppia massima combinata (Nm CEE a giri/min)	-	350	-
Intervallo di manutenzione	25 000 km o 2 anni		25 000 km o 1 anno
TRASMISSIONI			
Tipo		Automatico	
Numero di marce	Riduttore	7	6
BATTERIA			
Tecnologia		Lithium-ion NMC	
Numero di moduli	12		-
Capacità utilizzabile (kWh)	73	17,9	0,4
Peso (kg)	520	160	12,1
Tensione totale (V)	400	360	48

CARACTÉRISTIQUES TECHNIQUES

MASSE

Peso a vuoto (kg)	2.218	2.048	1 705
Peso in ordine di marcia (kg)	2.293	2.123	1 780
Massa complessiva autorizzata (kg)	2.900	2.700	2 350
Peso massimo rimorchiabile (frenato) (kg)	1.000	1.300	750
Peso totale rotabile autorizzato (kg)	3.900	4.000	3 100

PRESTAZIONI (solo conducente)

Velocità massima (km/ora)	170	220	200
0 -100 km/h (s)	9,7	8,3	11,3
1 000 m con partenza da fermo	30,7	28,9	33,6
Da 30 a 60 km/h in Drive (s)	2,5	2,3	3,1
Da 60 a 90 km/h in Drive (s)	3,1	3,1	4,3
Da 80 a 120 km/h in guida (s)	6,1	4,9	7,2

AUTONOMIA WLTP, CONSUMI ED EMISSIONI

Autonomia WLTP mista (km)	502 - 488	82 - 81	-
Consumo ciclo misto WLTP (kWh/100 km)	17,7 – 18,3	-	-
Autonomia WLTP urbana (km)	619 - 594	95 - 93	-
Consumo ciclo urbano WLTP (kWh/100 km)	14,4 - 15	-	-
Consumo combinato WLTP (l/100km)	-	1,0 – 1,1	5,8 - 5,9
Emissioni di CO2 combinate WLTP (g/km)	-	23 - 24	130 - 133
Livello sonoro di guida (dB)	65	67	67

RICARICA (@ 20°C. Elettrica dal 20% all'80%, Plug-in dallo 0% al 100%)

Capacità AC massima (kW)	11	3,7 / 7,4 (Opzione)	-
Capacità DC massima (kW)	160	-	-
Tempo di ricarica su presa domestica 10A 2,3 kW AC (h)	22h55	9h05	-
Tempo di ricarica su presa domestica rinforzata Green'Up 14A 3,2 kW AC (h)	16h10	6h15	-
Tempo di ricarica sulla stazione di ricarica 7,4 kW AC	6h45	5h30 (3,7 kW OBC) / 2h55 (7,4 kW OBC)	-
Tempo di ricarica sulla stazione di ricarica 11 kW AC	4h30	5h30 (3,7 kW OBC) / 2h55 (7,4 kW OBC)	-
Tempo di ricarica sulla stazione CC a ricarica rapida	30 min	-	-


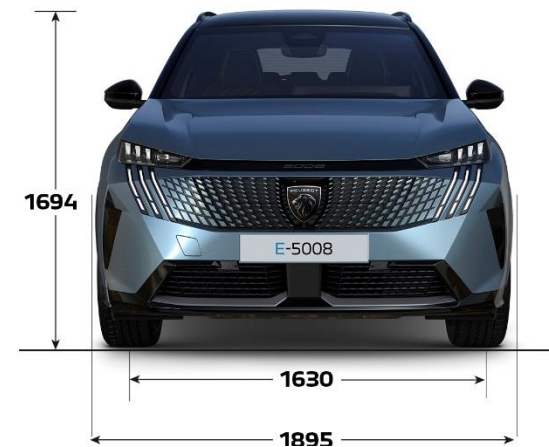

RUOTE E PNEUMATICI

Tipo di pneumatici (di serie o opzionali, a seconda della versione)	235/55 R19 105 V ; 235/50 R20 104 V Michelin e-Primacy	225/55 R19 103V
---	---	-----------------

FRENI E SOSPENSIONI

Tipo di freni anteriori/posteriori	Dischi 365 x 37 mm / Dischi 356 x 26 mm	Dischi 304x28 mm/Dischi 290x12 mm
Tipo di sospensione anteriore/posteriore	Pseudo Mac-Pherson/Multi-link	Pseudo Mac-Pherson/Ponte Torcente

DIMENSIONI



Gamma

Prezzi

Equipaggiamenti e allestimenti

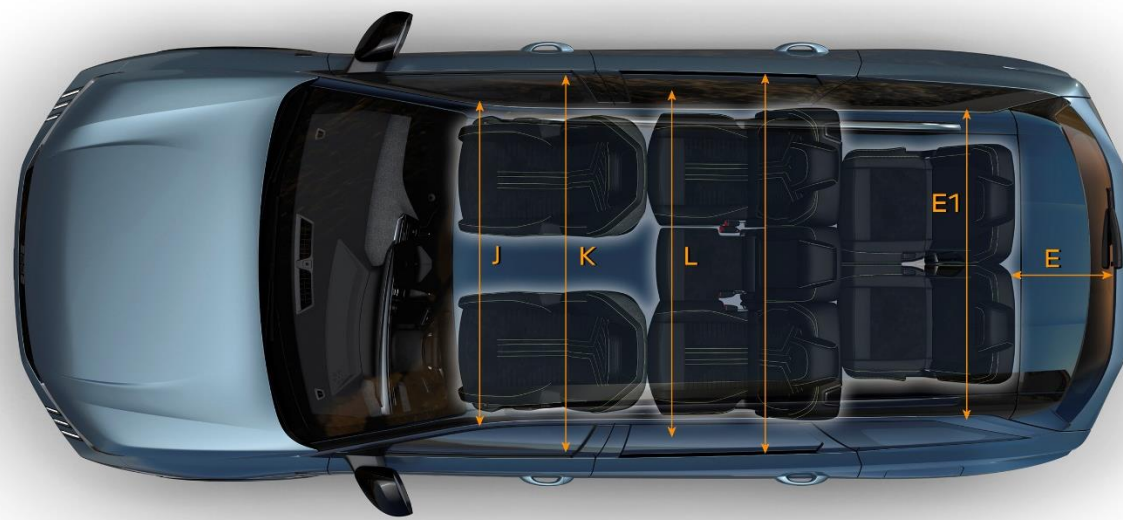
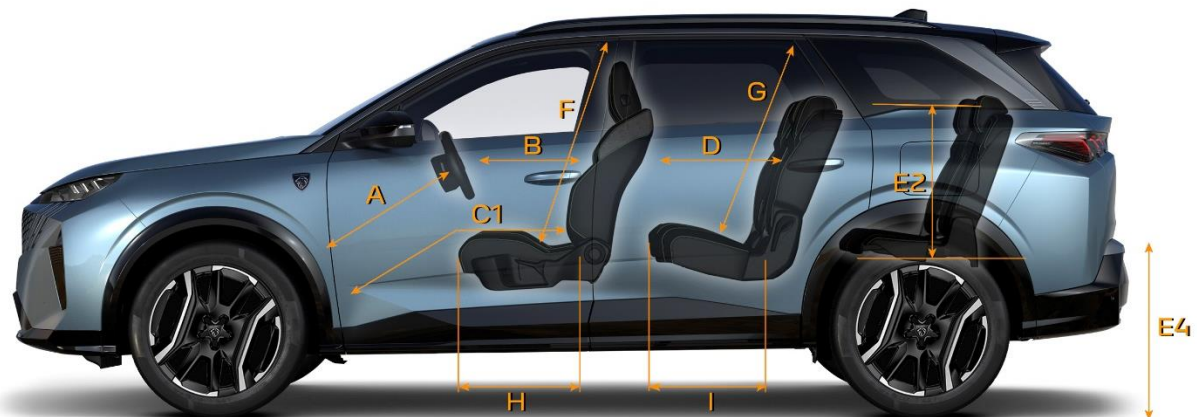
Tinte e interni

Opzioni

Dettaglio degli equipaggiamenti

Caratteristiche tecniche

DIMENSIONI



A	738,5
B	600
C1	854
D	876,7
E	422
E1	1031
E2	428
E4	810
F	930 / 878*
G	905 / 863*
H	469,6
I	463
J	1452
K	1492,5
L	1432
M	1465

*Standard Roof/Sun Roof

DIMENSIONI



259 dm³ VDA
348 L



748 dm³ VDA
916 L



1815 dm³ VDA
2232 L



[CONFIGURE](#)

[BUY ON LINE](#)