


Niro

27/05/2026



Movement that inspires



	Motorizzazione	CV (kW)	CO ₂ (g/km)	Business	Style	Evolution
Hybrid 	1.6 GDi HEV - DCT6	138 (101,5)	103.4 - 115.4	34.250 €	37.500 €	39.750 €

Note: Tutte le Niro HEV sono guidabili dai neopatentati.



Pacchetti

Business

Style

Evolution

Ruotino di scorta

250 €

250 €

250 €

Gratuito



Runaway Red (CR5)

Solido 750 €



Clear White (UD)

Metallizzato 750 €



Cityscape Green (CGE)



Interstellar Gray (AGT)



Ivory Silver (ISG)

Perlato 950 €



Snow White Pearl (SWP)



Mineral Blue (M4B)



Steel Gray (KLG)



Sunset Beige (BYG)



Aurora Black Pearl (ABP)

Note: Tutte le vernici solide e metallizzate sono gratuite per le versioni Style e Evolution.

	Comfort	Business	Style	Evolution
Bracciolo anteriore con vano portaoggetti		●	●	●
Climatizzatore automatico bi-zona		●	●	●
Drive mode select		●	●	●
Freno di stazionamento elettronico (EPB)		●	●	●
Poggiatesta anteriori regolabili in 4 direzioni		●	●	●
Poggiatesta posteriori regolabili in altezza		●	●	●
Predisposizione gancio traino		●	●	●
Presa a 12V anteriore		●	●	●
Sedile guida regolabile in altezza		●	●	●
Sedile passeggero regolabile in altezza		●	●	●
Sensore crepuscolare		●	●	●
Sensori di parcheggio anteriori e posteriori		●	●	●
Servosterzo elettrico + volante regolabile in altezza e profondità		●	●	●
Smart Cruise Control 2 (SCC2)		●	●	●
Smart key con start button		●	●	●
Highway Driving Assist (HDA)			●	●
Paddles al volante			●	●
Sedile lato guida regolabile elettricamente			●	●
Supporto lombare elettrico lato guida			●	●
Comando del cambio Shift by Wire				●
Portellone posteriore ad apertura intelligente				●

● Dotazione di serie ○ Dotazione opzionale

Esterni	Business	Style	Evolution
Cerchi in lega da 16"	●		
Fari anteriori Full LED (tecnologia a riflessione)	●	●	
Barre longitudinali al tetto	●	●	●
Fari posteriori a LED	●	●	●
Luci di posizione anteriori a LED	●	●	●
Luci diurne anteriori a LED	●	●	●
Maniglie esterne in tinta carrozzeria	●	●	●
Modanatura laterale nera	●	●	●
Paraurti in tinta carrozzeria	●	●	●
Protezioni sottoscocca anteriori e posteriori in vernice silver	●	●	●
Retrovisori esterni con indicatori di direzione integrati a LED	●	●	●
Retrovisori esterni ripiegabili elettricamente	●	●	●
Retrovisori esterni riscaldabili e regolabili elettricamente	●	●	●
Retrovisori in tinta carrozzeria	●	●	●
Vernice metallizzata/perlata		●	●
Cerchi in lega da 18"		●	●
Griglia anteriore nera con cornice cromata		●	●
Passaruota in vernice high glossy black		●	●
Protezioni sottoscocca anteriori e posteriori cromate		●	●
Retrovisori esterni in high glossy black		●	●
Retrovisori esterni riscaldabili e regolabili elettricamente		●	●
Vetri posteriori oscurati		●	●
Fari anteriori Full LED (tecnologia a rifrazione)			●
Fari fendinebbia a LED			●

● Dotazione di serie ○ Dotazione opzionale

	Interni	Business	Style	Evolution
Maniglie interne in vernice silver		●		
Pomello del cambio in PVC morbido		●		
Sedili in Kia Tex Essential		●		
Aletta parasole lato guida con specchietto di cortesia		●	●	●
Aletta parasole lato passeggero con specchietto di cortesia		●	●	●
Alette parasole con illuminazione		●	●	●
Alzacristalli elettrici anteriori e posteriori - funzione auto up/down & safety lato guida		●	●	●
Finiture interne in vernice silver		●	●	●
Luce vano bagagli		●	●	●
Luci di lettura seconda fila		●	●	●
Pianale di carico rigido		●	●	●
Portabevande anteriore		●	●	●
Sedili posteriori abbattibili e frazionabili con modulo 60:40		●	●	●
Volante a due razze rivestito in Kia Tex Signature Bio		●	●	●
Pomello del cambio rivestito in Kia Tex Premium			●	
Alzacristalli elettrici anteriori e posteriori - funzione auto up/down & safety anteriori			●	●
Bocchette di aerazione posteriori			●	●
Finiture interne in vernice silver			●	●
Maniglie interne cromate			●	●
Mood lamps			●	●
Sedili in Kia Tex Classic			●	●
Sedili prima fila riscaldabili				●
Volante riscaldabile				●

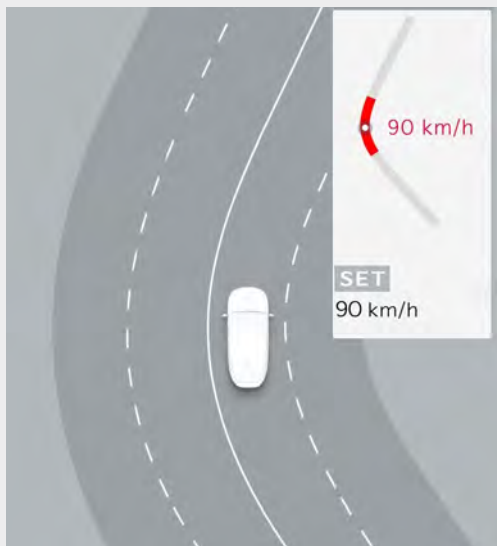
● Dotazione di serie ○ Dotazione opzionale

Multimedia	Business	Style	Evolution
Schermo multimediale touchscreen da 12,3", Apple Car Play/Android Auto	●		
Cluster a cristalli liquidi con display LCD da 4,2"	●	●	
2 porte USB posteriori (solo funzione di ricarica)	●	●	●
Aggiornamento software vettura Over-the-air (OTA)	●	●	●
Bluetooth con riconoscimento vocale	●	●	●
Comandi audio al volante	●	●	●
1 anno di aggiornamenti mappe Over-the-air gratuiti	●	●	●
7 anni di traffico Kia Connect	●	●	●
Porta USB anteriore (solo funzione di ricarica)	●	●	●
Retrocamera con linee guida dinamiche	●	●	●
Tweeters	●	●	●
Kia Navigation System DAB con schermo touchscreen da 12,3", Apple Car Play/Android Auto		●	●
Retrovisore interno elettrocromatico		●	●
Sensore pioggia		●	●
Supervision cluster da 12,3"			●
Wireless phone charger			●

● Dotazione di serie ○ Dotazione opzionale

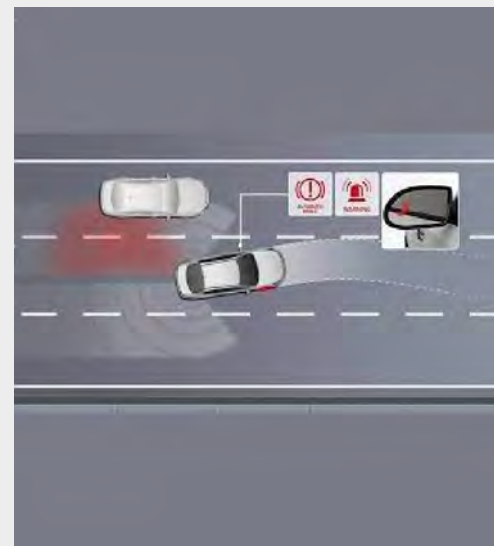
Sicurezza	Business	Style	Evolution
7 anni di garanzia / 150.000 km (secondo disposizioni della Casa)	●	●	●
ABS, ESC, HAC, MCBA (Multi-Collision Brake Assist)	●	●	●
Airbag centrale tra guida e passeggero	●	●	●
Airbag laterali prima fila e a tendina prima e seconda fila	●	●	●
Airbag lato guida e passeggero	●	●	●
Airbag per le ginocchia lato guida	●	●	●
Forward Collision Avoidance assist (FCA) vetture, pedoni, ciclisti e funzione svolta	●	●	●
Freni a disco anteriori	●	●	●
Freni a disco posteriori	●	●	●
Intelligent Speed Limit Assist (ISLA)	●	●	●
Kit di riparazione pneumatici	●	●	●
Lane Following Assist 2 (LFA2)	●	●	●
Lane Keeping Assist (LKA)	●	●	●
High Beam Assist (HBA)	●	●	●
Driver Attention Warning (DAW)	●	●	●
Predisposizione ISOFIX	●	●	●
Sistema di monitoraggio pressione pneumatici (TPMS) con indicazione pressione	●	●	●
Blind-spot Collision Avoidance Assist (BCA)			●
Rear Cross Collision Avoidance Assist (RCCA)			●
SEA (Safe Exit Assist)			●

● Dotazione di serie ○ Dotazione opzionale



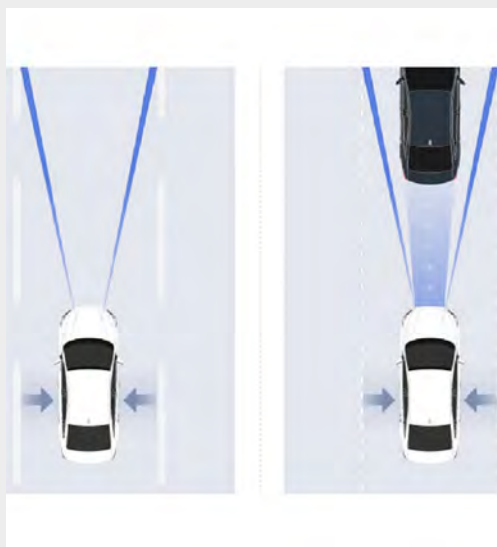
Smart Cruise Control integrato con navigatore (N-SCC)

Usando la telecamera e il radar, l'SCC mantiene la velocità preimpostata e la distanza di sicurezza dal veicolo che precede. Il sistema controlla anche l'accelerazione e la decelerazione in modo che la vettura si arresti quando il veicolo davanti a sé si ferma, e riparta quando questo riparte. Non solo. Poiché l'SCC lavora in tandem con il navigatore, usa le informazioni delle mappe per decelerare automaticamente in previsione delle curve, aumentando la sicurezza durante la percorrenza.



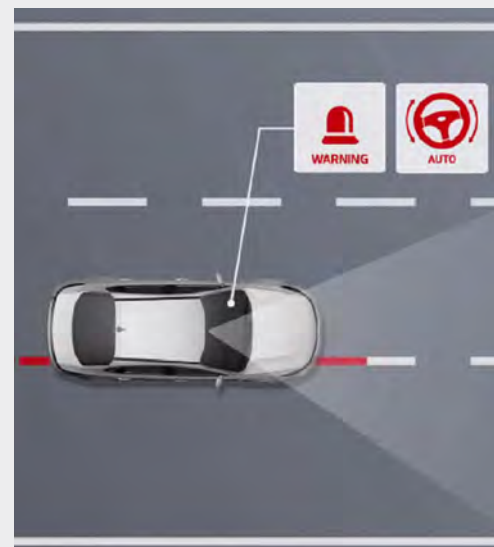
Blind Spot Collision Avoidance Assist (BCA)

Quando vuoi cambiare corsia, il sistema BCA rileva l'eventuale presenza di veicoli nel punto cieco e attiva una spia nel retrovisore laterale. Se inizi a cambiare corsia quando un veicolo è nel punto cieco, applica automaticamente i freni per evitare la collisione.



Lane Following Assist (LFA)

Il sistema LFA utilizza la telecamera installata sulla cornice superiore del parabrezza per monitorare le linee di demarcazione della carreggiata in modo da mantenere l'auto al centro della corsia.



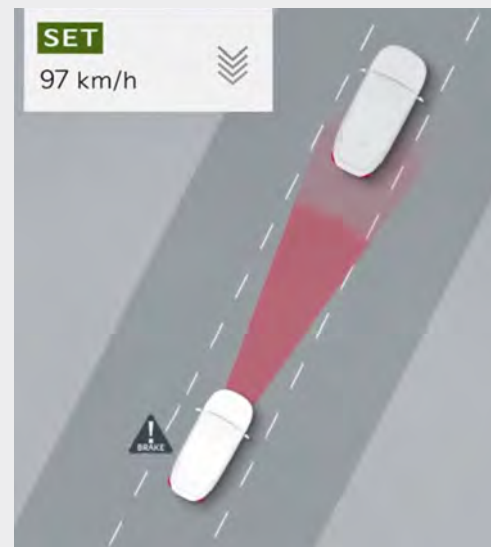
Lane Keeping Assist (LKA)

Il sistema LKA utilizza la telecamera installata sulla cornice superiore del parabrezza per monitorare le linee di demarcazione della carreggiata. Se il conducente oltrepassa involontariamente una di queste linee di demarcazione, il sistema attiva una segnalazione e riporta il veicolo in carreggiata.



Smart Cruise Control (SCC)

Usando la telecamera e il radar, l'SCC mantiene la velocità preimpostata e la distanza di sicurezza dal veicolo che precede. Su alcuni modelli il sistema controlla anche l'accelerazione e la decelerazione in modo che la vettura si arresti quando il veicolo davanti a sé si ferma, e riparta quando questo riparte.



Highway Driving Assist (HDA)

L'Highway Driving Assist, sviluppato appositamente per le strade ad alto scorrimento, mantiene la vettura al centro della carreggiata, controllando la distanza dall'auto che precede. Non solo, perché legge costantemente la segnaletica verticale, suggerendo l'adeguamento del Cruise Control al limite di velocità in vigore.

Interni

Business

Style

Evolution



Sedili in Kia Tex Essential



Sedili in Kia Tex Classic



● Dotazione di serie

○ Dotazione opzionale

Cerchi

Business

Style

Evolution



Cerchi in lega da 16"



Cerchi in lega da 18"



● Dotazione di serie ○ Dotazione opzionale

Motore e trasmissione		Hybrid 1.6 GDi DCT6
Iniezione		DLI (Plug On Top)
N° Cilindri		4
Cilindrata (cc)		1580
Potenza massima (CV / kW / giri motore)		101,9 / 75 / 5.700
Coppia massima (Nm / giri motore)		141 / 4.000
Capacità serbatoio (l)		42
Trasmissione/Trazione		Automatico DCT 6 marce / anteriore

Sistema ibrido		TMED (Transmission-Mounted Electric Device)
Tipologia Ibrido		TMED (Transmission-Mounted Electric Device)
HSG (Hybrid Starter Generator)	Tipologia	Motore Elettrico Sincrono
	Potenza massima (CV / kW)	10,9 / 8
	Coppia massima (Nm)	35,3
Motore Elettrico	Tipologia	Motore Elettrico Sincrono
	Potenza massima (CV / kW)	43,5 / 32
	Coppia massima (Nm)	170
Batteria del Sistema Ibrido	Tipologia	Batteria ai polimeri di ioni di litio
	Voltaggio (V)	240
	Capacità (Ah)	5,5
	Energia (kWh)	1,32
	Potenza massima (kW)	42
	Peso (kg)	34

Sistema Ibrido Combinato		
Potenza massima (CV / kW / giri motore)		138 / 101,4
Coppia massima (Nm / giri motore)		170

Pesi		
Peso in ordine di marcia min / max (kg)		1.524
Massa complessiva (kg)		1.950

Sospensioni e ammortizzatori		
Anteriori / Posteriori		MacPherson / Multi-Link

Cerchi e pneumatici		
Dimensioni	16" in lega	205/60R16
	18" in lega	225/45R18

Motore e trasmissione		Hybrid 1.6 GDi DCT6	
Prestazioni e consumi			
Velocità massima (km/h)		170	
Accelerazione 0 - 100 km/h (s)		11,3	
Capacità di traino frenato / non frenato (kg)		1.010 / 600	
		min	max
CONSUMI	LOW PHASE (l/100km)	4,409	2,832
	MID PHASE (l/100km)	3,783	5,601
	HIGH PHASE (l/100km)	3,911	4,779
	EX-HIGH PHASE (l/100km)	5,630	5,911
	COMBINATO (l/100km)	4,561	5,090
EMISSIONI CO2	LOW PHASE (g/km)	99,99	64,16
	MID PHASE (g/km)	85,78	127,02
	HIGH PHASE (g/km)	88,67	108,37
	EX-HIGH PHASE (g/km)	127,70	134,07
	COMBINATO (g/km)	103,43	115,42
Livello emissioni		Euro 6e-bis	

Dimensioni interne	
Spazio per la testa 1a / 2a fila (mm)	1.028 / 1.005
Spazio per le gambe 1a / 2a fila (mm)	1.053 / 1.011
Spazio per le spalle 1a / 2a (mm)	1.429 / 1.407
Spazio per i fianchi 1a / 2a (mm)	1.353 / 1.347
Capacità bagagliaio min / max (l)	430 / 1.424 (TMK), 404 / 1398 (TT)

Dimensioni esterne	
Lunghezza (mm)	4430
Larghezza (mm)	1,825
Altezza (mm)	1,545
Lunghezza (mm)	2,720

Note legali

Il prezzo chiavi in mano si intende IVA 22% e messa su strada (900€) incluse. Il prezzo degli optional si intende IVA 22% inclusa, laddove non diversamente specificato.

Il prezzo di listino suggerito è quello in vigore al momento della stipula del contratto. Kia Italia s.r.l. si riserva il diritto di variare il presente listino in qualsiasi momento, senza preavviso.

Tutte le immagini sono mostrate solo a scopo illustrativo e possono non essere conformi alle specifiche locali.

Apple CarPlay™ è un marchio registrato da Apple Inc. Android Auto™ è un marchio registrato da Google Inc.

Per ulteriori dettagli relativi ai prodotti visitare il sito www.kia.com/it, per le limitazioni di garanzia visitare il sito www.kia.com/it/service/vantaggi/7-anni-di-garanzia/

Garanzia 7 anni o 150.000 Km, quale che sia il limite raggiunto prima, con chilometraggio illimitato per i primi 3 anni. Batteria HV (Alto Voltaggio): 7 anni o 150.000 Km, quale che sia il limite raggiunto prima, in caso di guasti e per perdite di capacità al di sotto del 70% della capacità originaria della batteria.

La riduzione di capacità della batteria sulle vetture HEV e MHEV non è coperta dalla garanzia. Per minimizzare la possibile riduzione di capacità, consultare il libretto di uso e manutenzione della vettura. Escluso elementi con naturale deperibilità determinata dall'uso e dal tempo come: batteria basso voltaggio 12V/48V (2 anni chilometraggio illimitato), sistemi audio, video, navigazione (3 anni / 100.000 Km), batteria eCall (3 anni chilometraggio illimitato), componenti consumabili (2 anni chilometraggio illimitato). Vetture immatricolate per finalità professionali e commerciali (es. vettura di piazza vetture a noleggio, car sharing): 7 anni o 150.000 Km, quale che sia il limite raggiunto prima, escluso il chilometraggio illimitato per i primi tre anni.

Condizioni valide su ogni vettura Kia venduta dalla Rete Ufficiale di Kia nel territorio della UE. Dettagli, limitazioni e condizioni su www.kia.com e nelle Concessionarie.



Movement that inspires