

Nuova
**MG HS &
HS PHEV**



Un nuovo riferimento

Più spazio, più comfort, più prestazioni: la nuova HS offre il meglio che puoi aspettarti da un SUV. Con un design rinnovato e una nuova piattaforma, nuova MG HS è più sportiva che mai. Il passo generoso e le dimensioni importanti sono il mix perfetto per ospitare comodamente tutta la tua famiglia, nel comfort più completo. Che si tratti di uno spostamento giornaliero o un viaggio del fine settimana, la nuova MG HS sarà sempre capace di emozionarti. C'è sempre una MG HS per soddisfare le tue esigenze: disponibile sia a benzina, sia nella straordinaria versione ibrida Plug-in (PHEV) con oltre 100 km di autonomia EV e 1.000 km di autonomia complessiva.



Più sportiva

Portando con sé il nuovo linguaggio di design di MG, la nuova MG HS mostra una personalità decisamente dinamica grazie a un'ampia calandra sormontata da fari a LED affilati e tecnologici. Il design orizzontale della fiancata conferisce robustezza al veicolo, mentre il montante flottante accentua la linea dinamica del tetto. Con i suoi cerchi standard da 19", la nuova MG HS convince in ogni situazione.



Qualità e praticità

La nuova MG HS è stata progettata per offrire uno spazio interno eccezionale per tutti i passeggeri. La disposizione orizzontale e simmetrica del cruscotto crea un vero senso di spazio e armonia.

L'uso di materiali morbidi e l'assemblaggio preciso elevano il livello di qualità percepita. Tutti i dettagli, come la leva del cambio, i rivestimenti del tunnel centrale o alle portiere o il volante a 3 razze, sono realizzati con cura utilizzando morbidi materiali di alta qualità.

Nella nuova MG HS, l'esperienza digitale è immersiva ed elegante.

A riprova dell'alto livello di tecnologia, il doppio schermo flottante trasmette chiaramente le informazioni di guida e di intrattenimento al guidatore e a tutti i passeggeri.



Spazio per tutta la famiglia

Lo spazio a bordo è stato al centro dello sviluppo della nuova MG HS. Infatti ogni passeggero beneficia di ampio spazio per le gambe e per la testa, sia nella parte anteriore che in quella posteriore. I punti di attacco ISOFIX disponibili nella parte posteriore ti consentono di installare facilmente ogni dispositivo di sicurezza per i più piccoli.

C'è poi lo spazio per i bagagli pronto a soddisfare tutte le tue esigenze di carico con ben 505 Lt. di capacità e rete ferma-carico (441 Lt. su PHEV). Anche i piccoli oggetti non vengono dimenticati, con 19 vani portaoggetti in tutto l'abitacolo, di cui 8 per i soli passeggeri posteriori.

Immagini puramente illustrative: vedi Termini e condizioni



Comfort da prima classe

Grazie all'importante lavoro di calibrazione delle sospensioni, la nuova MG HS offre una guida fluida e piacevole in tutte le situazioni di asfalto. E per garantire il massimo comfort a bordo, i sedili anteriori sono stati realizzati con cinque strati di materiali diversi inclusa una schiuma "zero gravity" che rende ancora più comoda la seduta.

La nuova MG HS è straordinariamente silenziosa a bordo: un risultato essenziale per ridurre l'affaticamento alla guida. Fin dalla fase di progettazione ci siamo impegnati per questo risultato: l'elevata rigidità e la forma aerodinamica della vettura, riducono il livello di rumorosità stradale. E grazie ai 42 materiali fonoassorbenti sparsi per il veicolo, sei anche isolato dai rumori esterni.

HS PHEV, il futuro accessibile

Inauguriamo una nuova generazione di propulsori ibridi Plug-in (PHEV) che beneficiano dell'esperienza di MG nelle auto elettriche, la nuova MG HS PHEV può raggiungere i 103 km (WLTP) con una singola ricarica.

Con una batteria da 21,4 kWh e un potente motore elettrico da 183 CV, la nuova MG HS PHEV offre una vera esperienza elettrica per i tuoi spostamenti quotidiani... e anche oltre. Goditi il silenzio, la fluidità di guida e le emissioni contenute di CO₂ (14 g/km). Grazie ad un motore turbo-benzina ottimizzato, il consumo di carburante rimane basso anche quando la carica della batteria è esaurita, con una autonomia combinata di oltre 1.000 km.

E la parte migliore? Non devi scegliere tra bassi consumi di carburante oppure prestazioni eccezionali: il motore elettrico è sempre in azione a supporto della tua guida.

Immagini puramente illustrative: vedi Termini e condizioni





La nuova generazione di Plug-in



Concepita in modo nuovo, la nuova MG HS Plug-in raggiunge nuovi traguardi nella gamma di soluzioni ibride MG. Si basa su 5 diversi componenti:

- 1 Un motore turbo da 1.5 litri dedicato ottimizzato e con un record efficienza termica del 43% e una potenza di 143 CV;
- 2 Un potente motore EV da 135 kW (183 CV) per una forte accelerazione in modalità EV e ibrida;
- 3 Un potente generatore da 110 kW (150 CV) per fornire un'elevata potenza elettrica al motore EV;
- 4 Un compatto cambio a due marce per mantenere il motore in funzione al massimo delle prestazioni;
- 5 Una delle batterie più grandi del segmento (21,4 kWh) per un'autonomia di oltre 100 km in modalità solo elettrica.

Grazie a questi componenti, la nuova MG HS offre diverse modalità di guida per sfruttare sempre al meglio il motore elettrico e il motore a combustione interna.

Modalità Full EV: dopo aver caricato completamente la batteria in sole 3 ore con una Wallbox grazie alla sua capacità di ricarica CA di 6.6 kW, goditi la modalità EV con la sua silenziosità e fluidità di guida per 103 km*.

Modalità ibrida: quando necessario, la nuova MG HS PHEV può funzionare sia in modalità ibrida parallela che ibrida in serie per offrire alternativamente prestazioni elevate o ridotti consumi di carburante. Ma non preoccuparti, tutto è trasparente per te, in base alla velocità, alle condizioni di accelerazione e alla carica della batteria, questi diversi scenari di guida vengono selezionati automaticamente.



La migliore tecnologia: di serie

In MG, ci impegniamo sempre a rendere accessibili le ultime tecnologie.

La nuova MG HS non fa eccezione, offrendo di serie un'ampia gamma di funzioni di assistenza alla guida e comfort. Queste includono un doppio schermo da 12,3", una telecamera per la retromarcia e l'accesso senza chiave.

Vuoi di più? L'allestimento Luxury aggiunge le ultime tecnologie, tra cui una telecamera a 360°, sedili anteriori riscaldati, un caricabatterie a induzione per smartphone e un portellone ad azionamento elettrico.



Esperienza immersiva

L'esperienza digitale è stata accuratamente progettata per essere unica. I due schermi da 12,3" conferiscono agli interni un aspetto tecnologico distintivo. Il quadro strumenti digitale riassume le informazioni chiave direttamente davanti al conducente. Con Apple Carplay™ e Android Auto™ di serie, rimani connesso con le tue applicazioni preferite del tuo smartphone, mentre 4 porte USB mantengono sempre carichi tutti i passeggeri.



MG iSMART ***



Apple CarPlay™ &
Android Auto™



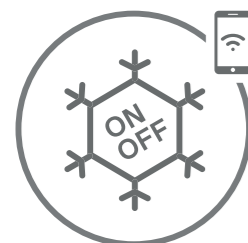
Notifiche allarme



DAB+



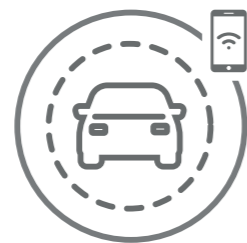
Pianificazione
viaggi



Clima
da remoto



Trova auto



Status
vettura



Blocco/Sblocco
remoto



Navigazione
connessa



*** Traffico dati incluso iSmart Lite 50 MB/mese - iSmart 1 GB/mese - servizi attivi fino a 3 anni dalla consegna. Costi di rinnovo disponibili tramite app iSmart. Servizio soggetto a limitazioni di copertura di connettività non imputabili a SAIC Motor Italy, SAIC, SMIL o MG.

Priorità: sicurezza

Abbiamo progettato la nuova MG HS con la sicurezza come priorità assoluta, per offrire la migliore sicurezza passiva e attiva della categoria.

Con 13 sistemi ADAS MG Pilot disponibili di serie, tra cui la frenata automatica di emergenza, il rilevamento dell'angolo cieco e l'assistente al traffico trasversale posteriore, la nuova MG HS riduce il rischio di collisioni, sia anteriori che posteriori.

La sicurezza passiva non è stata dimenticata con 7 airbag di serie: questi includono un airbag frontale centrale che protegge sia il guidatore che il passeggero. La struttura complessiva è realizzata per oltre il 70% in acciaio ad alta resistenza per la massima protezione.




Immagine puramente illustrativa: vedi Termini e condizioni



- ✔ Distrazione conducente (DMS)
- ✔ Adaptive Cruise Control (ACC)
- ✔ Frenata emergenza autom. (AEB)
- ✔ Ass. limite velocità (SAS)
- ✔ Emergency Lane Keeping (ELK)
- ✔ Ass. Deviazione corsia (LDW)
- ✔ Ass. di corsia (LKA)
- ✔ Traffic Jam Assist (TJA)
- ✔ Intelligent Cruising Assist (ICA)
- ✔ Anti-collisione ant. (FCW)
- ✔ Abbaglianti autom. (IHC)
- ✔ Monitor. angolo cieco (BSD)
- ✔ Allerta apert. portiera (DOW)
- ✔ Ass. guida post. (RCW)
- ✔ Ass. traffico post. (RCTA) (RCTB)

A seconda degli allestimenti

Definisci il tuo stile: Esterni



● Diamond Red metallizzato



● Arctic Blue metallizzato



● Sterling Silver metallizzato



○ White Pearl metallizzato



● Hampstead Grey metallizzato



● Pebble Black metallizzato

Immagini puramente illustrative: vedi Termini e condizioni

Interni

Neri



Comfort e Luxury

Cognac (Opzionali)



Solo Luxury

Cerchi in lega da 19" - 255/55 Comfort/Luxury





Immagini puramente illustrative: vedi Termini e condizioni

Parametri tecnici

Dimensioni e pesi	HS 1,5L Turbo Manual	HS 1,5L Turbo Auto	HS PHEV
Lunghezza (mm)	4 655		4 670
Altezza (mm)	1 664		1 663
Larghezza (con specchietti) (mm)	1 890 (2 057)		
Interasse (mm)	2 765		
Interasse (mm)	182		147
Volume di carico (L)	507		441
Volume di carico, sed. abbassati (L)	1 484		1 291
Massa a vuoto (kg)	1550 (Comfort) 1575 (Luxury)	1575 (Comfort) 1600 (Luxury)	1830 (Comfort) 1855 (Luxury)
Massa ammi.le a pieno carico (GVWR, kg)	2025 (Comfort) 2050 (Luxury)	2050 (Comfort) 2075 (Luxury)	2305 (Comfort) 2330 (Luxury)
Massa ammi.le per asse (kg)	1032 / 993 (Comfort) 1057 / 993 (Luxury)	1057 / 993 (Comfort) 1072 / 1003 (Luxury)	1181 / 1124 (Comfort) 1196 / 1134 (Luxury)
Capacità di traino (non frenato / frenato - kg)	750 / 1500		
Capacità carico tetto (kg)	75		



Motore	HS 1,5L Turbo Manual	HS 1,5L Turbo Auto	HS PHEV
Motore termico	1,5L Turbo		
Potenza max. mot. termico (kW/CV)	125 / 170		105 / 142
Coppia max. mot. termico	275		230
Serbatoio (L)	55		
Potenza max. mot. elettrico (kW/CV)			135 / 183
Coppia max. mot. elettrico (Nm)			340
Potenza max. omologata (kW/CV)			105 / 142
Capacità nominale batteria (kWh)			21,4
Potenza OBC (kW)			7
Potenza max. di sistema (kW/CV)			226 / 307
Coppia max. di sistema (Nm)			343
Cambio	M6	DCT7	EDU G3
Trazione	Anteriore		

Performance	HS 1,5L Turbo Manual	HS 1,5L Turbo Auto	HS PHEV
Velocità max. (km/h)	190	195	200
Accelerazione (s, 0-100 km/h)	9,4	9,6	6,8
Emissioni CO ₂ (g/km, WLTP*)	168	173	14
Consumo carburante (L, WLTP*)	7,4	7,6	0,54
Autonomia EV (km, WLTP*)			103

Caratteristiche

	1,5L Manual Comfort	1,5L Manual Luxury	1,5L Auto Comfort	1,5L Auto Luxury	PHEV Comfort	PHEV Luxury
Sicurezza						
Ass. partenza / discesa	●	●	●	●	●	●
Freno P autom. (AUTOHOLD)	●	●	●	●	●	●
Controllo press. pneumatici diretto (TPMS)	●	●	●	●	●	●
ABS + ESP + TC	●	●	●	●	●	●
E-CALL	●	●	●	●	●	●
Sedile posteriore ISOFIX (2) con cintura superiore e ancoraggio inferiore	●	●	●	●	●	●
sistema di allarme con immobilizer	●	●	●	●	●	●
Airbag	1,5L Manual Comfort	1,5L Manual Luxury	1,5L Auto Comfort	1,5L Auto Luxury	PHEV Comfort	PHEV Luxury
Frontali (2X)	●	●	●	●	●	●
Laterali (2X)	●	●	●	●	●	●
Centrale anteriore	●	●	●	●	●	●
Luci	1,5L Manual Comfort	1,5L Manual Luxury	1,5L Auto Comfort	1,5L Auto Luxury	PHEV Comfort	PHEV Luxury
Fari anteriore a LED	●	●	●	●	●	●
Sensore crepuscolare	●	●	●	●	●	●
Fun. Follow-me-Home	●	●	●	●	●	●
Fari post. LED con luce estesa	●	●	●	●	●	●
Luci antinebbia ant.& post.	●	●	●	●	●	●

	Di serie : ●	Opzionale : ○	Non disponibile : -			
MG Pilot	1,5L Manual Comfort	1,5L Manual Luxury	1,5L Auto Comfort	1,5L Auto Luxury	PHEV Comfort	PHEV Luxury
Avviso di guida instabile	●	●	●	●	●	●
Cruise control (CC)	●	●	-	-	-	-
Adaptive Cruise Control (ACC)	-	-	●	●	●	●
Frenta emer. automatica (AEB)	●	●	●	●	●	●
Sist. assistenza velocità (SAS)	●	●	●	●	●	●
Avviso deviazione corsia (LDW)	●	●	●	●	●	●
Mantenimento corsia emergenza (ELK)	●	●	●	●	●	●
Sist. ass. mantenimento corsia (LKA)	●	●	●	●	●	●
Ass. ingorghi stradali (TJA)	-	-	●	●	●	●
Intelligent Cruising Assist (ICA)	-	-	●	●	●	●
Avviso collisione ant. (FCW)	●	●	●	●	●	●
Intelligent speed assistant (ISA)	●	●	●	●	●	●
Monitoraggio punto cieco (BSD)	●	●	●	●	●	●
Avviso apertura portiera (DOW)	●	●	●	●	●	●
Avviso collisione post. (RCW)	●	●	●	●	●	●
Ass. traffico trasversale post. con frenata (RCTB)	●	●	●	●	●	●
Predisposizione per Alcohol lock e Sistema raccolta dati di bordo	●	●	●	●	●	●

Caratteristiche

	1,5L Manual Comfort	1,5L Manual Luxury	1,5L Auto Comfort	1,5L Auto Luxury	PHEV Comfort	PHEV Luxury
Cinture di sicurezza						
Avviso cinture anteriori e posteriori	●	●	●	●	●	●
Ant. 3 punti + pretensionatore e limitatore di carico	●	●	●	●	●	●
Regolazione altezza cinture anteriori	●	●	●	●	●	●
Post. 2X+centrale a 3 punti+pretensionatore e limitatore di carico	●	●	●	●	●	●
Climatizzatore	1,5L Manual Comfort	1,5L Manual Luxury	1,5L Auto Comfort	1,5L Auto Luxury	PHEV Comfort	PHEV Luxury
Digitale - automatico monozona	●	-	●	-	-	-
Digitale - manuale monozona	-	-	-	-	●	-
Digitale - automatico bizona	-	●	-	●	-	●
Filtro PM 2.5	●	●	●	●	●	●
Bocchette posteriori	●	●	●	●	●	●
Finestrini elettrici	1,5L Manual Comfort	1,5L Manual Luxury	1,5L Auto Comfort	1,5L Auto Luxury	PHEV Comfort	PHEV Luxury
Automatico lato guidatore	-	-	-	-	●	-
Automatici (4X) e chiusura remota	●	●	●	●	-	●

	1,5L Manual Comfort	1,5L Manual Luxury	1,5L Auto Comfort	1,5L Auto Luxury	PHEV Comfort	PHEV Luxury
Convenience						
Portellone elettrico	-	●	-	●	●	-
Portellone elettrico e sens. piede	-	-	-	-	-	●
Luci vano di carico, con copertura	●	●	●	●	●	●
Bracciolo anteriore e posteriore centrale	●	●	●	●	●	●
Presa 12V	●	●	●	●	●	●
Alette parasole con luce e specchio	●	●	●	●	●	●
Caricatore wireless	-	●	-	●	-	●
Selettore mod. guida	-	-	-	-	●	●
Infotainment	1,5L Manual Comfort	1,5L Manual Luxury	1,5L Auto Comfort	1,5L Auto Luxury	PHEV Comfort	PHEV Luxury
Schermo guidatore da 12.3"	●	●	●	●	●	●
Schermo centrale touch da 12.3"	●	●	●	●	●	●
4 USB (2X ant. 2X post.)	●	●	●	●	●	●
Radio AM/FM/DAB+	●	●	●	●	●	●
6 Altoparlanti	●	-	●	-	●	-
8 Altoparlanti	-	●	-	●	-	●
Bluetooth	●	●	●	●	●	●
Sist. navigazione	●	●	●	●	●	●
Carplay / Android auto - via cavo	●	●	●	●	●	●

Caratteristiche

MG iSMART	1,5L	1,5L	1,5L	1,5L	PHEV	PHEV
	Manual Comfort	Manual Luxury	Auto Comfort	Auto Luxury	Comfort	Luxury
iSMART Lite	-	-	-	-	●	-
iSMART	-	●	-	●	-	●
Gestione remota tramite App	-	●	-	●	●	●
Climatizzazione remota	-	-	-	-	●	●
Controllo vocale - in inglese	-	●	-	●	-	●
Accesso musica online - terze parti	-	●	-	●	-	●
Info traffico in tempo reale	-	●	-	●	-	●
Sistemi di chiusura	1,5L Manual Comfort	1,5L Manual Luxury	1,5L Auto Comfort	1,5L Auto Luxury	PHEV Comfort	PHEV Luxury
Accesso senza chiave	●	●	●	●	●	●
Avvio senza chiave	●	●	●	●	●	●
Sistemi di parcheggio	1,5L Manual Comfort	1,5L Manual Luxury	1,5L Auto Comfort	1,5L Auto Luxury	PHEV Comfort	PHEV Luxury
Sensori posteriori	●	●	●	●	●	●
Sensori anteriori	-	●	-	●	-	●
Retrocamera	●	-	●	-	●	-
Camera 360	-	●	-	●	-	●

Sedili	Di serie : ●		Opzionale : ○		Non disponibile : -	
	1,5L Manual Comfort	1,5L Manual Luxury	1,5L Auto Comfort	1,5L Auto Luxury	PHEV Comfort	PHEV Luxury
Lato guida a 6 vie, reg. elettrica	●	●	●	●	●	●
Con funzione memory lato guida	-	●	-	●	-	●
Supporto lombare manuale	-	●	-	●	-	●
Lato pass. anteriore a 4 vie man.	●	-	●	-	●	●
Lato pass. anteriore a 4 vie eletr.	-	●	-	●	●	●
In tessuto	●	-	●	-	●	-
In similpelle	-	●	-	●	-	●
Riscaldamento sed. ant.	-	●	-	●	-	●
Frazionabili 40/60 post.	●	●	●	●	●	●
Volante in similpelle	●	●	●	●	●	●
Volante a 4 vie	●	●	●	●	●	●
Esterni	1,5L Manual Comfort	1,5L Manual Luxury	1,5L Auto Comfort	1,5L Auto Luxury	PHEV Comfort	PHEV Luxury
Sensore pioggia	●	●	●	●	●	●
Vetri privacy post.	●	●	●	●	●	●
Pedane laterali	-	-	-	-	●	●

Caratteristiche

Specchietti	1,5L	1,5L	1,5L	1,5L	PHEV	PHEV
	Manual Comfort	Manual Luxury	Auto Comfort	Auto Luxury	Comfort	Luxury
Eletr./riscaldati/ripieg.manuale	●	-	●	-	●	-
Eletr./riscaldati/ripieg.eletr./memory	-	●	-	●	-	●
Cerchi e ruote	1,5L Manual Comfort	1,5L Manual Luxury	1,5L Auto Comfort	1,5L Auto Luxury	PHEV Comfort	PHEV Luxury
Cerchi in lega 5 razze a V 19"	●	●	●	●	●	●
255/55 R19 99V	●	●	●	●	●	●
Kit riparazione pneumatici	●	●	●	●	●	●
Colori esterni	1,5L Manual Comfort	1,5L Manual Luxury	1,5L Auto Comfort	1,5L Auto Luxury	PHEV Comfort	PHEV Luxury
Arctic Blue	●	●	●	●	●	●
White Pearl	○	○	○	○	○	○
Hampstead Grey	○	○	○	○	○	○
Sterling Silver	○	○	○	○	○	○
Pebble Black	○	○	○	○	○	○
Diamond Red	○	○	○	○	○	○

Colori interni	Di serie : ●		Opzionale : ○		Non disponibile : -	
	1,5L Manual Comfort	1,5L Manual Luxury	1,5L Auto Comfort	1,5L Auto Luxury	PHEV Comfort	PHEV Luxury
Nero	●	●	●	●	●	●
Cognac	-	○	-	○	-	○
Cavi di ricarica	1,5L Manual Comfort	1,5L Manual Luxury	1,5L Auto Comfort	1,5L Auto Luxury	PHEV Comfort	PHEV Luxury
Cavo di ricarica pubblico	-	-	-	-	●	●
Cavo di ricarica domestico	-	-	-	-	○	○

→ mgmotor.it

MG HS HA UNA GARANZIA DI 7 ANNI/150.000 KM

- ⊕ Garanzia di base del veicolo: 7 anni/150.000 km
- ⊕ Sistema di trazione elettrica HV: 7 anni/150.000 km
- ⊕ Batteria alto voltaggio: 7 anni/150.000 km
- ⊕ Antiperforazione: 7 anni/illimitato
- ⊕ Assistenza stradale: 1° anno incluso, dal 2° al 7° anno per tutti i clienti che hanno l'assistenza completa presso un concessionario MG

Termini e condizioni

È stato fatto ogni sforzo per garantire che i contenuti di questo catalogo fossero accurati e aggiornati al momento della pubblicazione. Si prega di notare che i colori e gli accessori sono solo a scopo illustrativo. I colori e le finiture riprodotti sono soggetti ai limiti del processo di stampa e possono variare da colori e finiture effettivi. MG Motor sostiene una politica di miglioramento continuo e si riserva il diritto di apportare modifiche in qualsiasi momento senza preavviso, a colori, accessori, materiale, design, forma, specifiche e modelli. Le variazioni possono essere interrotte in qualsiasi momento. Le specifiche possono variare dai veicoli mostrati. Per ulteriori informazioni, rivolgiti al tuo concessionario MG Store.

*I valori indicativi relativi al consumo di carburante ed alle emissioni di CO₂ e/o, in caso di modello ibrido plug-in o elettrico, al consumo di energia elettrica, dei modelli sono stati rilevati dal Costruttore in base al metodo di omologazione WLTP (Regolamento UE 2017/1151 e successive modifiche o integrazioni). I valori di emissioni CO₂ combinato sono rilevanti ai fini della verifica dell'eventuale applicazione dell' Ecobonus, e relativo calcolo. Oltre al rendimento del motore, anche lo stile di guida ed altri fattori non tecnici incidono sul consumo di carburante e sulle emissioni di CO₂ (il biossido di carbonio è il gas ad effetto serra principalmente responsabile del riscaldamento terrestre) di un veicolo. Eventuali equipaggiamenti ed accessori aggiuntivi possono modificare i valori di consumo ed emissioni CO₂ della vettura.

**Il tempo e la capacità di ricarica della batteria possono variare in base a diversi fattori come, ad esempio, la temperatura esterna e della batteria, la tipologia di presa utilizzata per la ricarica, la disponibilità di energia presso la stazione di ricarica, lo stato di carica e l'usura della batteria. La potenza di carica diminuisce all'aumentare dello stato di carica. Le perdite di potenza di ricarica sono prese in considerazione.