


Optional BMW

www.bmw.it



Piacere di guidare



SCOPRITE LA DIVERSITÀ.

GLI OPTIONAL BMW.

BMW EfficientDynamics

Meno emissioni. Più piacere di guidare.

MOLTEPLICI POSSIBILITÀ PER UN PIACERE DI GUIDARE UNICO.

Ogni BMW possiede una straordinaria dinamica di guida, un design bellissimo e una tecnica innovativa: il puro piacere di guidare. Ma perfino quest'ultimo può essere migliorato con gli optional per tutti i modelli BMW che offrono molteplici possibilità di personalizzazione, dal sistema BMW ConnectedDrive alle innovazioni tecniche all'avanguardia e alle esclusive varianti di design per gli esterni e l'abitacolo.

Vi sono innumerevoli possibilità di personalizzare completamente la propria BMW. Questo catalogo ne offre un quadro generale.

QUADRO GENERALE DEGLI OPTIONAL BMW.

BMW ConnectedDrive

Servizi e app

- 10 ConnectedDrive Services
- 12 Remote Services
- 12 Concierge Service
- 13 Internet
- 13 Online Entertainment
- 14 Real Time Traffic Information
- 15 Chiamata intelligente
- 16 Telefonia Comfort con connessione smartphone estesa
- 16 Interfaccia audio USB

Dispositivi di assistenza alla guida

- 19 BMW Head-Up Display interamente multicromatico
- 20 BMW Night Vision con Dynamic Light Spot
- 21 High Beam Assistant
- 21 Indicatore limite di velocità
- 22 Telecamera per retromarcia
- 22 Telecamera per retromarcia con Top View
- 23 Side View
- 23 Surround View
- 24 Park Distance Control
- 24 Park Assistant
- 25 Active Cruise Control con funzione Stop&Go
- 25 Segnalatore di sorpasso pericoloso/
- 25 Avvisatore di cambio accidentale della corsia di marcia
- 26 Driving Assistant
- 27 Driving Assistant Plus
- 28 Active Protection
- 30 Sistema di Navigazione Business
- 31 Sistema di Navigazione Connected Pro
- 31 Pacchetto di servizi ConnectedDrive

Sicurezza, Comfort e Dinamica

Luci e visibilità

- 34 Fari allo xeno
- 34 Fari LED adattivi
- 35 Adaptive Cornering Lights
- 35 Fendinebbia LED
- 36 Sensore pioggia
- 36 Retrovisore interno e retrovisori esterni autoanabbaglianti
- 37 Pacchetto luci
- 37 Luce ambiente

Climatizzazione e vetri

- 38 Climatizzatore automatico con regolazione bizona e quadrizona
- 39 Riscaldamento a vettura ferma con telecomando
- 40 Tettuccio in vetro ad azionamento elettrico
- 40 Tettuccio panoramico in vetro
- 42 Vetri oscurati (BMW Individual)
- 43 Tendina parasole avvolgibile per il lunotto
- 43 Tendina parasole avvolgibile per i finestrini laterali
- 44 Parabrezza con fascia antiriflesso grigia
- 44 Parabrezza e vetri comfort

Comfort ed Entertainment

- 46 Cruise Control
- 46 Cruise Control con funzione freno
- 47 Display multifunzione degli strumenti
- 47 Strumentazione con funzioni estese
- 48 Comfort Access
- 49 Azionamento automatico del portellone
- 49 Soft-Close per porte
- 50 Telecomando universale integrato
- 50 Antifurto con allarme acustico
- 51 Radio BMW Professional
- 51 Sintonizzatore DAB
- 52 Caricatore DVD per 6 DVD
- 52 Funzione TV
- 53 Sistema altoparlanti HiFi
- 53 Sistema HiFi Professional

Comfort ed Entertainment

- 54 Harman Kardon Surround Sound System
- 54 Bang & Olufsen High End Surround Sound System
- 55 Telefono per i passeggeri posteriori
- 55 Sistema di intrattenimento posteriore Professional

Motore, dinamica di guida e assetto

- 56 Taratura sportiva dell'assetto
- 56 Assetto sportivo M
- 57 Assetto adattivo
- 57 Freno sportivo M
- 58 Dynamic Damping Control
- 58 Sospensioni autolivellanti
- 59 Dynamic Drive
- 59 Adaptive Drive
- 60 Cambio automatico con paddle
- 60 Cambio automatico sportivo
- 61 Servotronic
- 61 Sterzo sportivo variabile
- 62 Integral Active Steering
- 63 Active Steering
- 63 Performance Control
- 64 BMW xDrive
- 65 Tecnologia BMW BluePerformance
- 66 Programmi di manutenzione BMW Service Inclusive

Esterni e abitacolo

Design esterno

- 70 Cerchi in lega leggera
- 72 Chrome Line esterna
- 72 Shadow Line lucida BMW Individual
- 73 Pacchetto Sportivo M
- 73 X Line

Design dell'abitacolo

- 74 Pelle Dakota/Nevada/Boston/Kansas
- 74 Pelle Exclusive Nappa
- 75 Interni completi in Pelle Merino
- 75 Plancia strumenti rivestita in pelle
- 76 Riporti in ceramica per elementi di comando
- 76 Cielo del padiglione Anthracite BMW Individual

Sedili e funzioni dei sedili

- 78 Sedili sportivi
- 78 Sedili Comfort anteriori e posteriori a regolazione elettrica
- 79 Regolazione elettrica del sedile con funzione memoria
- 80 Sedile attivo
- 80 Funzione massaggio
- 81 Supporto lombare
- 81 Ventilazione attiva del sedile anteriore/posteriore
- 82 Riscaldamento del sedile anteriore/posteriore

Volanti

- 84 Volante in pelle
- 84 Volante in pelle sportivo
- 85 Volante M in pelle
- 85 Tasti multifunzione per volante
- 86 Corona riscaldabile

Flessibilità del trasporto

- 88 Pacchetto portaoggetti
- 89 Sistema di carico passante
- 89 Rete divisoria del vano bagagli
- 90 Borsa per sci e snowboard/Pro
- 90 Ski Bag
- 91 Gancio di traino
- 91 Barre portatutto

**CONNESSO ALLA TUA BMW
E COLLEGATO AL MONDO
ESTERNO.**

BMW CONNECTED DRIVE

BMW ConnectedDrive
In rete per essere liberi.





BMW CONNECTED DRIVE IN RETE PER ESSERE LIBERI.

Ogni giorno il nostro mondo è più connesso in rete. Per chi guida una BMW è ormai normale che anche l'auto sia collegata con l'ambiente esterno per ricevere informazioni mentre è in viaggio, comunicare mediante il telefono o la posta elettronica ed essere sempre aggiornato con le informazioni più importanti. BMW ConnectedDrive è un insieme di servizi telematici avanzati che connettono in rete le vetture BMW e i loro passeggeri con il mondo esterno.

BMW ConnectedDrive, con i suoi diversi servizi intelligenti e sistemi di assistenza, ha la soluzione giusta per tutti. Con i servizi e le app BMW ConnectedDrive si è più liberi grazie a una connessione flessibile tra guidatore, vettura e mondo esterno. Cerchi il percorso più veloce? No problem con Real Time Traffic Information (RTTI). Vuoi trovare un ristorante? Basta chiamare il Concierge Service. E per ascoltare la musica più recente? Il download è veloce e facile con Online Entertainment.

I sistemi di assistenza alla guida BMW ConnectedDrive aumentano la sicurezza e il comfort a bordo della vostra BMW, mentre i sistemi intelligenti riducono l'affaticamento del guidatore e i pericoli che si affrontano nel traffico. Se si vuole sapere qual è la prossima curva lo si vede direttamente nel BMW Head-up Display interamente multicromatico. Invece per parcheggiare senza difficoltà interviene il Park Assistant.

Con i BMW TeleServices la connessione della tua BMW aumenta ulteriormente, per offrirti un servizio su misura e affidabile. Grazie alla diagnosi «on board» CBS (Condition Based Service) le informazioni sulle condizioni della vettura o i prossimi appuntamenti con il servizio assistenza vengono rilevate automaticamente e su richiesta vengono inviate al vostro BMW Service Partner. Il BMW TeleService BatteryGuard vi trasmette automaticamente un SMS o e-mail se le condizioni di avvio della vostra BMW non sono ottimali.

Troverete maggiori informazioni al sito:
www.bmw.it/connecteddrive



1972	1980	1994	1999	2001	2004	2008	2011	2013
Primo dispositivo per avvertimento della distanza basato sul radar presente sulla concept car turbo BMW.	BMW è il primo costruttore a introdurre la telemetria negli sport motoristici.	Per la prima volta in Europa viene montato un sistema di navigazione fisso.	Prima offerta telematica di BMW Assist con funzione chiamata d'emergenza.	BMW Online è il primo portale per vetture basato su Internet.	Primo costruttore al mondo a offrire un'interfaccia per iPod completamente integrata nella vettura.	BMW introduce per la prima volta i servizi Google™ sulla vettura.	BMW è il primo costruttore di automobili a introdurre le app nella vettura.	Lancio dei BMW i ConnectedDrive Services.



BMW CONNECTED DRIVE SERVICES.

Grazie ai Servizi BMW ConnectedDrive si può essere sempre connessi e in contatto con chi si desidera. Ogni funzione è stata sviluppata con l'obiettivo di aumentare il piacere di guidare. I BMW ConnectedDrive Services offrono un'ampia scelta di servizi e applicativi, come Facebook, la web radio, la funzione di dettatura e molto altro ancora.

Personalizzate la connessione della vostra BMW secondo le vostre esigenze. I ConnectedDrive Services sono la base per equipaggiamenti come ad esempio: Online Entertainment, Concierge Service, Internet o Real Time Traffic Information (RTTI).

I vantaggi in breve:

- BMW Online è compreso per tre anni
- Il Meteo nella mappa di navigazione indica le condizioni atmosferiche e i valori delle temperature attuali su zone selezionate dell'Europa
- Con Itinerari BMW è possibile l'invio di percorsi esclusivi per i clienti BMW direttamente da Internet alla vostra BMW
- Grazie a BMW Apps si accede direttamente a Facebook, Twitter, web radio e molti altri servizi

BMW ONLINE.

BMW Online fa parte di BMW ConnectedDrive Services. Da questo portale si può accedere a diversi servizi come news, meteo, viaggi, informazioni e office. Oltre a un motore di ricerca basato su Google™ Local Search si possono anche ricevere informazioni personalizzate su borsa, meteo e accedere al proprio account di posta elettronica. Con le app BMW Browser nel menu alla voce Applicazioni si può creare una propria raccolta di servizi.

I vantaggi in breve:

- Informazioni selezionate e costantemente aggiornate relative alla propria destinazione (ad es. informazioni sui parcheggi, guida per i viaggi e gli hotel)
- Notizie in tempo reale e informazioni aggiornate sulla borsa
- Funzioni Office con ricezione e invio e-mail nonché rubrica
- Anteprima delle destinazioni sconosciute attraverso le immagini della funzione Google™



REMOTE SERVICES.

Con Remote Services si possono telecomandare determinate funzioni nella vettura. Ad esempio si può regolare il riscaldamento a vettura ferma. Con l'App My BMW Remote si possono attivare e disattivare le funzioni. È possibile l'invio diretto delle destinazioni trovate mediante Google™ Local Search. Può essere visualizzata l'ubicazione della vettura in un raggio di 1,5 km. Attraverso il call center si può aprire o chiudere la propria BMW. Requisito fondamentale per l'utilizzo è l'equipaggiamento ConnectedDrive Services.

I vantaggi in breve:

- Apertura e chiusura della BMW attraverso l'app Remote del proprio smartphone
- Si individua subito la propria auto grazie al suono del clacson



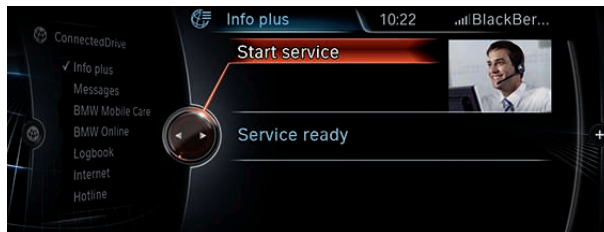
Aprire la propria BMW a distanza: lo si può fare dall'iPhone con l'app My BMW Remote.

CONCIERGE SERVICE.

Con la pressione di un pulsante Concierge Service vi mette in contatto con un addetto del BMW Call Center. Questo cercherà per voi ad esempio un ristorante, il bancomat più vicino o una farmacia di turno e, se lo desiderate, invierà l'indirizzo direttamente al sistema di navigazione. Requisito fondamentale per l'utilizzo è l'equipaggiamento ConnectedDrive Services.

I vantaggi in breve:

- Si risparmia tempo, perché è l'addetto del call center BMW che prenota per voi una camera di hotel o cerca la stazione di rifornimento più vicina
- Invio diretto della destinazione nel sistema di navigazione
- Questo servizio è operativo nell'arco delle ventiquattro ore, sette giorni su sette
- Disponibile anche all'estero nella propria lingua madre



Il Concierge Service offre un supporto personalizzato nella scelta della propria destinazione e nell'organizzazione del proprio viaggio.

INTERNET.

Con l'abbonamento flat rate per l'utilizzo di Internet si può navigare direttamente nella propria BMW in tutto il Paese (non è ammesso il roaming). Qualunque sito può essere visualizzato sul Control Display introducendo l'indirizzo URL dal Controller iDrive o selezionandolo comodamente da un elenco di preferiti. Il Control Display può essere impiegato per navigare in Internet fino alla velocità di 7 km/h. Requisito fondamentale per l'utilizzo è l'equipaggiamento BMW ConnectedDrive Services.

I vantaggi in breve:

- Abbonamento flat rate per l'utilizzo di Internet (non è ammesso il roaming)
- Possibilità di consultare qualsiasi tipo di informazione in Internet
- Utile per passare il tempo quando si è in attesa
- Possibilità di ricevere sempre le news aggiornate



Display della strumentazione combinata.

ONLINE ENTERTAINMENT.

Con questo servizio si accede direttamente a più di dodici milioni di brani musicali, illimitatamente, ovunque e in qualunque momento. Con l'offerta Online Entertainment si può aprire un account per flat rate di musica presso uno dei partner musicali di BMW, utilizzabile anche sullo smartphone. Requisito fondamentale per l'utilizzo è l'equipaggiamento BMW ConnectedDrive Services.

I vantaggi in breve:

- Pacchetto di servizi completo con flat rate di musica e dati per la vettura, valido per un anno, utilizzabile subito senza effettuare altre operazioni
- Ricerca semplice attraverso l'introduzione delle prime quattro lettere
- Integrazione intuitiva di servizi music flat rate offerti da diversi provider attraverso un codice d'accesso, come ad esempio rara (www.rara.com)
- Flat rate dati per download musicali illimitati in 5 Paesi (Germania, Italia, Francia, Gran Bretagna e Olanda)
- Salvataggio della musica caricata sul disco fisso integrato nella vettura (in abbinamento al Sistema di Navigazione Connected Pro)
- Possibilità di utilizzo anche su qualunque dispositivo supportato dal provider di flat rate, come ad esempio tablet-PC o smartphone



Sempre la canzone adatta per ogni situazione, ogni strada e ogni gusto musicale.

REAL TIME TRAFFIC INFORMATION (RTTI)¹

Con Real Time Traffic Information (RTTI) si ha a disposizione una guida personale nel traffico, che rileva in tempo reale la situazione su autostrade, strade a scorrimento veloce, strade statali e numerosi raccordi cittadini offrendo le deviazioni migliori. Quindi si è costantemente aggiornati con precisione sulla situazione del traffico presente sul proprio tragitto e sui percorsi alternativi. Requisito fondamentale per l'utilizzo è l'equipaggiamento ConnectedDrive Services.

I vantaggi in breve:

- Riceve informazioni sul traffico in tempo reale tramite la connessione Internet fornita dai servizi BMW Assist
- Indicazioni precise sul traffico anche per le strade secondarie, come ad esempio le strade extraurbane e all'interno della città
- Si risparmia tempo evitando gli incolonnamenti
- Sistema di guida dinamico a destinazione con percorsi alternativi in base alle condizioni del traffico



Le informazioni sul traffico vengono fornite in tempo reale.



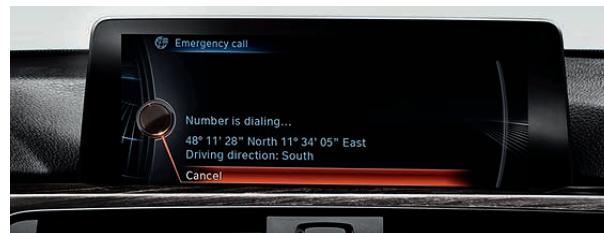
RTTI visualizza i percorsi liberi in verde.

CHIAMATA D'EMERGENZA INTELLIGENTE.

In caso di impatto con scoppio di airbag o attivazione dei pretensionatori provocata da un incidente, questo optional effettua una chiamata automatica. Grazie a una SIM integrata nel veicolo la vettura invia al call center di BMW importanti dati che riducono i tempi di intervento dei soccorritori del 118, tra cui: coordinate GPS della vettura, numero di occupanti a bordo con cintura allacciata, tipo di urto e velocità di impatto, numero di airbag scoppiati. Il call center BMW rimane in contatto con le persone coinvolte nell'incidente fino all'arrivo dei soccorsi. La chiamata d'emergenza può essere anche attivata manualmente ad esempio per assistere altre vittime di incidenti.

I vantaggi in breve:

- Assistenza nelle situazioni d'emergenza fornita ventiquattrore su ventiquattrore
- Disponibile anche all'estero nella propria lingua
- Si evitano perdite di tempo, perché le informazioni importanti vengono inviate direttamente al call center BMW, che a sua volta le comunica al centro soccorsi più vicino
- Gli addetti del call center possono rimanere in contatto con gli occupanti per tranquillizzarli in attesa dei soccorsi



In caso di necessità la Chiamata d'emergenza intelligente mette automaticamente in contatto con il centro di pronto intervento più vicino.



Attivazione manuale della chiamata d'emergenza dall'unità di comando sul tetto.

¹Requisito fondamentale per l'utilizzo di RTTI sono il Sistema di Navigazione Connected Pro, la connessione di dispositivi Bluetooth e USB nonché BMW Assist. Attivazione della visualizzazione «Carta Grigia» nel Sistema di Navigazione.

TELEFONIA COMFORT CON CONNESSIONE SMARTPHONE ESTESA.

La telefonia comfort con connessione smartphone estesa offre il collegamento senza cavi alla vettura di cellulari Bluetooth compatibili e un riconoscimento vocale. Attraverso il collegamento all'antenna esterna migliora la qualità della voce; a tale scopo è disponibile un adattatore Snap-In. Anche i mezzi per il salvataggio dei dati possono essere collegati tramite USB. I file audio possono essere riprodotti in qualunque momento e comodamente con i comandi della vettura.

I vantaggi in breve:

- Il collegamento con l'antenna migliora la qualità della voce nelle telefonate
- Il cellulare si collega con facilità e velocemente alla vettura
- I file audio del cellulare possono essere riprodotti rapidamente e in modo semplice nella vostra BMW
- Grazie all'Adattatore Snap-In i comandi si possono introdurre comodamente con una sola mano



Attraverso il Bluetooth si può collegare senza fili il proprio cellulare.

INTERFACCIA AUDIO USB.¹

L'interfaccia audio USB consente il comodo collegamento nella vettura di lettore MP3, lettore MTP, iPod/iPhone Apple o memory stick USB. Così si possono riprodurre i propri file audio dal proprio telefono mobile o lettore MP3 attraverso l'impianto audio della vettura. Le funzioni dell'impianto audio sono selezionabili con il controller dell'iDrive, i tasti delle funzioni preferite o i tasti multifunzione sul volante. L'adattatore del cavo per iPod/iPhone Apple è disponibile separatamente come accessorio originale BMW.

I vantaggi in breve:

- Funzioni ampliate in base all'equipaggiamento dei dispositivi USB
- Accesso ai dati più rapido con il collegamento dell'iPod mediante il cavo USB (filo singolo)
- Possibilità di inserimento nel vano portaoggetti sotto il poggiatesta
- Visualizzazione della cover dell'album
- Aggiornamento driver per multimedia e telefonia attraverso il cavo USB
- Non è necessario alcun cavo Y supplementare per iPod/iPhone Apple
- In abbinamento all'optional n° 620 «Sistema di comando vocale» è possibile introdurre i comandi con la voce



I music player vengono alloggiati comodamente nel poggiatesta.

¹ In base al modello, disponibile anche attraverso l'optional Predisposizione per cellulare con interfaccia Bluetooth.





BMW HEAD-UP DISPLAY INTERAMENTE MULTICROMATICO.

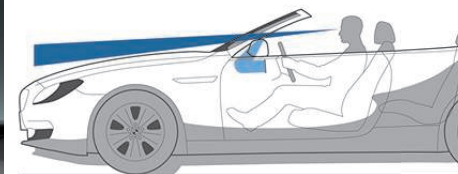
Il BMW Head-Up Display interamente multicromatico proietta le informazioni rilevanti per la guida direttamente nel vostro campo visivo e aumenta così la vostra concentrazione sul traffico. In base all'equipaggiamento disponibile sulla vettura vengono visualizzate le indicazioni del sistema di navigazione, tra cui la Speed Limit Info con indicazione dei divieti di sorpasso o i messaggi del Check Control. Possono essere visualizzate anche le indicazioni dell'Infotainment come le emittenti radio, i titoli dei brani musicali e le voci della rubrica telefonica. I simboli multicromatici vengono proiettati sul parabrezza con un'elevata risoluzione e i segnali stradali vengono rappresentati in modo realistico. La visualizzazione avviene in una posizione molto ergonomica, che si può regolare in base alle proprie esigenze. Con gli occhiali da sole polarizzati viene limitato il riconoscimento del BMW Head-Up Display multicromatico. La proiezione ha un'intensità adattata automaticamente alle condizioni esterne ed è prevista una visualizzazione notturna e una diurna. La regolazione della luminosità può avvenire dal menu del sistema iDrive. Si può inoltre scegliere quali informazioni visualizzare oltre alla velocità e alle segnalazioni dei sistemi di assistenza per il guidatore.

I vantaggi in breve:

- Visualizzazione chiara di tutte le informazioni importanti nel campo visivo del guidatore
- Lo sguardo rimane concentrato sul traffico
- Visualizzazione multicromatica con grafica accattivante
- Il comfort e la sicurezza risultano maggiori
- Ideale per guidatori che hanno problemi di presbiopia, grazie alla messa a fuoco nel campo visivo lungo



Basta un solo sguardo per visualizzare tutte le informazioni importanti.



La visualizzazione è orientata comodamente nella direzione di marcia.

BMW NIGHT VISION CON DYNAMIC LIGHT SPOT.

BMW Night Vision con Dynamic Light Spot riconosce al buio e a grande distanza persone e animali di dimensioni più grandi illuminandoli in modo mirato. Una telecamera termica nella calandra a doppio rene trasmette immagini di persone e animali fino a 300 metri direttamente nel Control Display. È dotato di un sistema intelligente di pre-avviso: non appena rileva al buio la presenza di pedoni o animali sul percorso della vettura, questo dispositivo li illumina con due Dynamic Light Spot¹ regolabili separatamente, senza abbagliarli. Sia il guidatore che le persone presenti nella traiettoria della vettura ricevono un chiaro segnale di pericolo. Un'altra segnalazione è inviata al conducente dall'immagine termica attiva nel display multifunzione degli strumenti o nel BMW Head-Up Display interamente multicromatico. In una situazione di grave pericolo viene emesso un segnale acustico e i freni vengono regolati in condizioni di pronto intervento.

I vantaggi in breve:

- Maggiore sicurezza quando si viaggia di notte
- Si riconoscono prima i pedoni e il passaggio di animali selvatici sulla strada
- Zoom attivabile per oggetti molto distanti
- Avvertimento visivo nel caso di persone presenti nell'area della carreggiata
- Avvertimento supplementare con simbolo rosso (pedoni) e acustico



Con la telecamera a infrarossi di BMW il guidatore riconosce tempestivamente le persone e gli animali.



Dynamic Light Spot.



Segnale visivo nel Control Display in presenza di persone o animali nella propria traiettoria.

HIGH BEAM ASSISTANT.

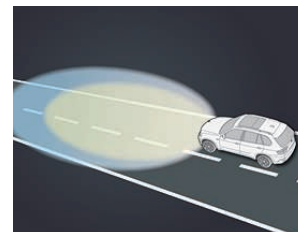
L'High Beam Assistant a due livelli reduce l'affaticamento del guidatore nelle ore notturne accendendo e spegnendo automaticamente gli abbaglianti in presenza di veicoli che precedono la propria BMW o che viaggiano in senso contrario. Gli abbaglianti vengono spenti automaticamente anche quando vi è un'illuminazione stradale sufficiente.

I vantaggi in breve:

- Riduzione dei compiti del guidatore grazie all'accensione e allo spegnimento automatico degli abbaglianti se c'è traffico davanti alla vettura
- Visuale eccellente perché gli abbaglianti si riaccendono immediatamente quando non vi sono più veicoli davanti alla vettura



Un sensore sorveglia le condizioni di illuminazione e il traffico davanti alla vettura.



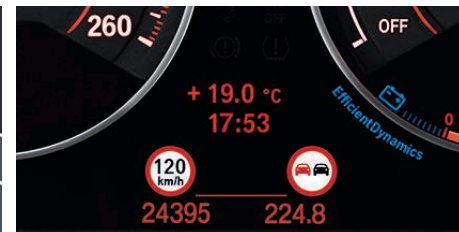
Maggiore sicurezza grazie alle eccellenti condizioni della visuale.

INDICATORE LIMITE DI VELOCITÀ.

Una telecamera riconosce i cartelli stradali sul bordo della strada confrontandoli con i dati del sistema di navigazione nonché le segnalazioni variabili presenti sui portali segnaletici e visualizzando queste informazioni sul cockpit. Così si è costantemente informati sui limiti di velocità in vigore e sui divieti di sorpasso, visualizzati nella strumentazione combinata o nel BMW Head-Up Display completamente a colori (optional). Anche le segnalazioni supplementari ritenute importanti, come ad esempio in caso di pioggia, vengono riconosciute e comunicate al guidatore.

I vantaggi in breve:

- Controllo costante della velocità consentita e di quella momentanea
- Adattamento intelligente alle condizioni particolari come in caso di pioggia, nelle ore notturne e in presenza di portali segnaletici o cantieri stradali
- Si evita di superare inconsapevolmente il limite di velocità
- Vengono segnalati i limiti di velocità che eventualmente sono stati ignorati



Visualizzazione dell'Indicatore di Speed Limit e del divieto di sorpasso nella strumentazione combinata.

¹ I Dynamic Light Spots sostituiscono i fendinebbia a LED.

TELECAMERA PER RETROMARCIA.

Con la telecamera per retromarcia si ha un'ottima visibilità durante le manovre. Presenta chiaramente sul Control Display la zona circostante la vettura. La telecamera per retromarcia migliora la visuale in retromarcia mentre si parcheggia e a velocità inferiori a 20 km/h. Nei modelli con gancio di traino la telecamera per retromarcia è dotata di funzione zoom.

I vantaggi in breve:

- Migliore visibilità posteriore
- Straordinaria semplificazione delle manovre di parcheggio negli spazi molto ristretti
- Visualizzazione molto chiara delle distanze con superfici colorate
- Attivazione automatica all'inserimento della retromarcia
- Valutazione ottimale del percorso, delle distanze e dell'angolo di sterzata
- Funzione zoom per il gancio di traino optional con linee guida interattive
- Maggiore sicurezza per le persone che si trovano dietro la vettura



Combinazione intelligente di PDC e telecamera per retromarcia.

TELECAMERA PER RETROMARCIA CON TOP VIEW.

Telecamera per retromarcia con Top View consente di tenere perfettamente sotto controllo l'area davanti e dietro la vettura con l'ausilio di tre telecamere nei retrovisori e nella parte posteriore. Durante le manovre di parcheggio il guidatore visualizza sul Control Display la posizione esatta della vettura con la prospettiva «Bird View». Vengono sempre visualizzate le linee di delimitazione della strada e gli ostacoli nascosti.

I vantaggi in breve:

- Migliore visibilità laterale
- Si parcheggia perfettamente negli spazi molto ristretti
- Si parcheggia rimanendo rilassati senza ruotare scomodamente la testa o cambiare la propria posizione sul sedile
- Attivazione automatica all'inserimento della retromarcia



Il rilevamento preciso dell'ambiente circostante consente di parcheggiare con estrema precisione.

SIDE VIEW.

Vedrete cosa passa accanto alla vostra BMW: Side View è dotato di due telecamere nei paraurti anteriori, che rilevano con precisione la zona del traffico a sinistra e a destra aumentando la visibilità quando è necessario entrare o uscire da incroci a T. La linea gialla serve come linea ausiliaria per indicare chiaramente dove si trova la parte anteriore della vettura.

I vantaggi in breve:

- Facilita le manovre di parcheggio nelle strade e negli incroci con cattiva visibilità
- Riconosce in anticipo i pedoni, i ciclisti e le vetture
- Evita collisioni con il traffico proveniente da un incrocio a T
- Attivazione molto semplice attraverso il pulsante della telecamera (con disattivazione automatica a partire da 30 km/h)



Side View visualizza il traffico ai lati della vostra BMW sul Control Display.

SURROUND VIEW.

Surround View comprende la telecamera per retromarcia con Top View nonché il Side View: Top View fornisce l'immagine delle porte e dell'area della carreggiata circostante la vettura per parcheggiare più comodamente. Con Side View si ha sotto controllo il traffico quando si esce dal parcheggio con scarsa visibilità e negli incroci. La visualizzazione avviene sul Control Display.

I vantaggi in breve:

- Due telecamere nei retrovisori esterni offrono una visuale che, in base al modello, può raggiungere i 360°
- Due telecamere, integrate nei paraurti anteriori, rilevano il traffico laterale
- Vista diretta nell'ambiente a sinistra, a destra e dietro la vostra BMW
- Si parcheggia in modo straordinario negli spazi molto stretti
- Si visualizza ottimamente il traffico nelle strade ad alta intensità di traffico
- Si riconoscono tempestivamente i pedoni, i ciclisti e le altre vetture



Surround View offre una visuale della zona circostante la vettura durante le manovre di parcheggio.

PARK DISTANCE CONTROL (PDC).

Facilita le manovre di parcheggio negli spazi molto ristretti. Quando la vettura si avvicina ad un ostacolo il Park Distance Control (PDC) anteriore e posteriore misura la distanza mediante ultrasuoni, avvisando il guidatore mediante segnali acustici ma anche visivamente indicando la distanza dagli ostacoli sul Control Display.

I vantaggi in breve:

- Entrare e uscire dai parcheggi è più rapido e sicuro
- Si sfruttano meglio i piccoli spazi di parcheggio
- Riduzione dei pericoli per i danni che potrebbero derivare dalle manovre di parcheggio
- In base all'equipaggiamento: gli ostacoli vengono anche visualizzati sul Control Display



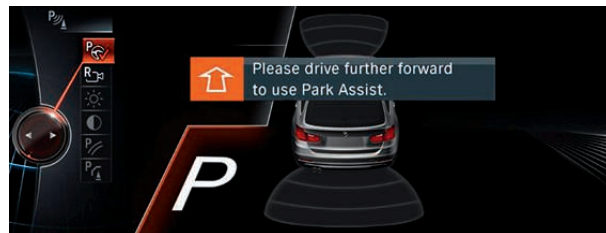
Visualizzazione sul Control Display.

PARK ASSISTANT.

Facilita le manovre di parcheggio parallele alla corsia di marcia. Su richiesta il sistema misura i parcheggi disponibili mentre si passa a basse velocità (inferiori a 35 km/h). Quando individua uno spazio sufficientemente ampio il Park Assistant agisce sullo sterzo mentre il guidatore controlla la manovra di parcheggio agendo su acceleratore e freno. In base al modello, tenendo premuto il tasto del Park Assistant acceleratore e freno vengono comandati in modo completamente automatico.¹ Si ricevono le istruzioni per eseguire la manovra direttamente sul Control Display oltre a segnalazioni acustiche. Il risultato è che si può parcheggiare senza affaticarsi e con maggiore sicurezza.

I vantaggi in breve:

- Si parcheggia rimanendo rilassati e senza ruotare continuamente la testa o cambiare la propria posizione sul sedile
- Riconoscimento automatico di un parcheggio sufficientemente ampio
- Si evitano i piccoli danni da parcheggio alla vettura



Istruzioni intuitive sul Control Display.

ACTIVE CRUISE CONTROL CON FUNZIONE STOP & GO.

L'Active Cruise Control con funzione Stop&Go, comprensivo di avviso tamponamento con rilevamento radar e funzione freno offre più comfort e sicurezza attiva in caso di formazione di code di veicoli. Questo sistema misura costantemente la distanza dai veicoli che precedono mantenendo una distanza prestabilita. Se la corsia di marcia si libera questo optional accelera di nuovo la BMW fino a raggiungere la velocità desiderata. Nelle situazioni critiche l'avviso tamponamento con rilevamento radar e funzione freno interviene per aiutare il guidatore, aumentando ulteriormente la sicurezza.

I vantaggi in breve:

- Regolazione automatica di velocità e distanza dal veicolo che precede
- Riduzione dello stress del guidatore nella marcia in colonna aumentando il comfort ad es. sulle autostrade
- Se necessario la velocità nel traffico in colonna si riduce fino all'arresto completo e la vettura riparte automaticamente dopo soste di breve durata
- Viene fornito un valido aiuto nelle situazioni a rischio di collisione
- Avviso di tamponamento con funzione di frenata



Visualizzazione nella strumentazione combinata.



Attivazione semplice e veloce dai tasti multifunzione sul volante.

AVVISATORE DI CAMBIO ACCIDENTALE DELLA CORSIA DI MARCIA.

L'avvisatore di cambio accidentale della corsia di marcia rileva le linee di delimitazione della carreggiata a distanza di 50 metri e a partire da una velocità di 70 km/h. Se l'auto sta abbandonando inavvertitamente la propria corsia il guidatore viene avvertito da una leggera vibrazione del volante. Se si attiva l'indicatore di direzione per cambiare corsia il Segnalatore di sorpasso pericoloso rileva se una vettura si trova nell'«angolo cieco» dello specchio retrovisore. Il sistema lo segnala immediatamente al guidatore, attraverso una leggera vibrazione del volante e un'indicazione ottica nel retrovisore esterno.

I vantaggi in breve:

- Si evitano gli incidenti grazie ai segnali di avvertimento tempestivi
- Il guidatore viene avvertito tramite una leggera vibrazione del volante
- Il guidatore interviene subito grazie alla vibrazione percepita
- La disattivazione di questo dispositivo avviene automaticamente quando si attiva l'indicatore di direzione e ci si trova nel traffico urbano



Il triangolo segnala che una vettura si trova nell'«angolo cieco».

¹ Funzione disponibile presumibilmente da 11/13.

DRIVING ASSISTANT.

Il Driving Assistant combina i sistemi basati su telecamera Avvisatore di cambio accidentale della corsia di marcia e Avvisatore del rischio di tamponamento. Da una velocità di circa 70 km/h il sistema utilizza una leggera vibrazione del volante per avvisare il guidatore dell'imminente abbandono della corsia di marcia.

I vantaggi in breve:

- Le segnalazioni tempestive aumentano la sicurezza
- Si evitano i tamponamenti
- Si evita di abbandonare inavvertitamente al corsia di marcia
- I percorsi di frenata si riducono perché è predisposto l'intervento immediato dei freni
- Aumenta la sicurezza nei lunghi tragitti

AVVISATORE DEL RISCHIO DI TAMPONAMENTO.

L'Avvisatore del rischio di tamponamento rileva i veicoli che precedono nel traffico e segnala al guidatore eventuali rischi di collisione. Viene rilevata anche la presenza di pedoni al fine di avvisare il guidatore del rischio di collisione ed eventualmente la vettura viene leggermente frenata.

DRIVING ASSISTANT PLUS.


Oltre all'Avvisatore di avvicinamento e all'Avvisatore di cambio accidentale della corsia di marcia il Driving Assistant Plus comprende anche l'Active Cruise Control con funzione Stop&Go e l'Assistente di Guida in colonna. Nell'intervallo di velocità da 30 a 210 km/h è sufficiente scegliere la distanza che si desidera mantenere dal veicolo che precede e il sistema basato su telecamera adatta automaticamente la velocità. La funzione Stop&Go non solo regola la velocità fino all'arresto completo ma fa anche ripartire la vettura dopo soste di breve durata.

I vantaggi in breve:

- Aumenta la sicurezza grazie alle segnalazioni tempestive
- Si riduce l'affaticamento del guidatore perché aumenta il comfort nei viaggi in colonna, ad esempio sulle autostrade, grazie alla funzione Stop&Go
- Aumenta il comfort di marcia nelle situazioni in cui la vettura deve fermarsi e ripartire frequentemente
- Si evitano i tamponamenti
- Avviso di cambio accidentale della corsia di marcia

ASSISTENTE DI GUIDA IN COLONNA.¹

A partire da 40 km/h l'Assistente di guida in colonna mantiene la distanza che si desidera dai veicoli che precedono, nelle strade ad alta intensità di traffico regola automaticamente la velocità fino a fermare la BMW e, anche se il guidatore deve sempre tenere le mani sul volante, corregge lo sterzo per mantenere la vettura al centro della corsia selezionata. Grazie a questo sistema si riduce l'affaticamento del guidatore nelle situazioni monotone e gli consente di procedere serenamente nel traffico.



Combinazione intelligente di Avvisatore di cambio accidentale della corsia di marcia e Avvisatore del rischio di tamponamento.



L'Avvisatore del rischio di tamponamento si accende e si spegne manualmente.



L'Active Cruise Control con funzione Stop&Go fa parte del Driving Assistant Plus.

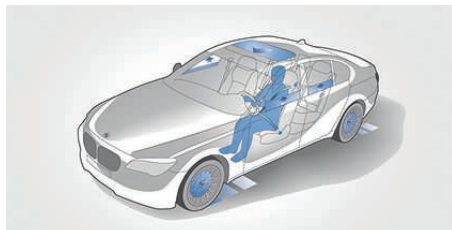


L'Assistente di Guida in colonna mantiene automaticamente la distanza che si desidera dai veicoli che precedono e la propria BMW al centro della corsia selezionata.

¹ Funzione disponibile presumibilmente da 11/13.

ACTIVE PROTECTION.

Protezione preventiva dei passeggeri: nell'ambito del BMW ConnectedDrive è disponibile il pacchetto di sicurezza Active Protection. Subito dopo la partenza, a partire da 18 km/h viene attivato il sistema di assistenza per il guidatore. Se si verifica una situazione particolarmente critica (le cosiddette situazioni «PreCrash»), le cinture di sicurezza dei sedili anteriori vengono immediatamente tensionate, si chiudono i cristalli laterali e il tettuccio scorrevole se presente. Il rischio imminente di collisione viene riconosciuto da Active Protection grazie a una telecamera o un radar anteriore, da una brusca frenata d'emergenza o da un forte sottosterzo o sovrasterzo della vettura. Se non è possibile evitare l'urto il sistema interviene automaticamente frenando la vostra BMW.



Se è imminente una collisione il sistema pretensiona le cinture di sicurezza, chiude i finestrini e il tettuccio apribile riducendo i rischi di infortuni.

RICONOSCIMENTO AUTOMATICO DELLA STANCHEZZA DEL GUIDATORE.

Per evitare quanto più possibile le situazioni di pericolo il Riconoscimento automatico della stanchezza del guidatore (componente di Active Protection) sorveglia il livello di concentrazione, riconoscendo un affaticamento eccessivo. Se si verifica una crescente deviazione dalla traiettoria questo optional raccomanda nel Control Display di effettuare una pausa.

I vantaggi in breve:

- Sicurezza passiva elevata
- Infortuni ridotti al minimo
- Si evitano i tamponamenti
- Si riconosce tempestivamente la stanchezza di chi guida



Il riconoscimento automatico della stanchezza del guidatore raccomanda di effettuare una pausa.



SISTEMI DI NAVIGAZIONE.

I sistemi di navigazione Business e Connected Pro non solo conducono il guidatore alla sua destinazione velocemente e comodamente, ma gli forniscono contemporaneamente un prezioso aiuto con numerose funzioni che si comandano con facilità in ogni situazione di marcia.

SISTEMA DI NAVIGAZIONE BUSINESS.

Sistema di Navigazione Business con riconoscimento vocale e interfaccia USB, Radio Professional, lettore CD, Controller iDrive, tasti delle funzioni preferite, monitor fisso da 6,5" con look black-panel, visualizzazione 2D delle mappe stradali o immagine combinata con mappe e frecce direzionali.

I vantaggi del sistema di navigazione Business in breve:

- Display ad alta risoluzione
- Visualizzazione mappe con frecce
- Sistema di raggiungimento dinamico della destinazione con percorsi alternativi automatici in base alle condizioni del traffico
- Visualizzazione nel cockpit e a scelta nel BMW Head-Up Display
- Compresa Radio BMW Professional e computer di bordo
- Riproduzione di CD nel lettore CD



Visualizzazione mappe in 2D semplice e chiara nel sistema di navigazione Business.

SISTEMA DI NAVIGAZIONE CONNECTED PRO.

Sistema di Navigazione Connected Pro con riconoscimento vocale e interfaccia USB, display LCD a colori con funzione split screen (finestra principale e dell'assistenza), Radio Professional con lettore DVD, capacità di memoria 20 GB per file audio e Real Time Traffic Information in abbinamento a BMW ConnectedDrive Services. Il comando avviene in modo intuitivo tramite il Touch Controller del sistema iDrive con tasti di scelta rapida e otto tasti delle funzioni preferite. Le mappe vengono presentate in 3D e con immagini satellitari come sfondo. Punti di interesse selezionati vengono visualizzati con foto realistiche.

I vantaggi del sistema di navigazione Connected Pro in breve:

- Navigazione con mappe 3D e 2D
- Comodo utilizzo delle funzioni importanti con la voce
- Riproduzione di DVD e CD nel lettore DVD
- Grande display ad alta risoluzione, da 8,8" o 10,25" in base al modello



Rappresentazione con mappe 3D nel sistema di navigazione Connected Pro di nuova generazione.

PACCHETTO DI SERVIZI CONNECTED DRIVE.

Di questo pacchetto fanno parte: Real Time Traffic Information, Connected Drive Services (BMW online), Remote Services (servizi remoti tramite smartphone), Concierge Services (Servizio Informazioni).

Questi importanti contenuti vengono offerti ad un prezzo scontato.



Nel pacchetto è compresa la Chiamata d'emergenza intelligente.

**RAGGIUNGERE LA META PIÙ
COMODI E SICURI, A BORDO DI
UNA VETTURA POTENTE.**



FARI ALLO XENO.

I Fari allo xeno anabbaglianti ed abbaglianti, compresi impianto lavafari e palpebre luminose con tecnologia LED, migliorano nettamente l'illuminazione della carreggiata di notte e con cattiva visibilità. Le luci di parcheggio, di posizione e diurne sono costituite da quattro anelli luminosi a LED. Grazie alla regolazione automatica della profondità dei fari non si abbagliano i veicoli che si trovano davanti alla vettura. Inoltre i fari allo xeno durano di più in confronto alle normali lampadine alogene.

I vantaggi in breve:

- Eccezionale illuminazione della strada
- Riconoscimento tempestivo di veicoli e ostacoli presenti nel traffico
- Visuale eccellente di notte e in condizioni di cattiva visibilità, come con nebbia e pioggia
- Gli anelli luminosi e le luci diurne differenziano la vettura da quella di serie
- La durata è nettamente superiore a quella di un faro alogeno



I quattro anelli luminosi con funzione di luci diurne possono essere impiegati anche come luci di parcheggio.

FARI LED ADATTIVI.

Fari LED adattivi per funzione anabbagliante e abbagliante compresi High Beam Assistant antiabbagliamento, Adaptive Light Control con cornering lights, indicatori di direzione laterale e luci d'accento con tecnica a LED. Il colore della luce bianco chiaro, simile alla luce diurna, permette di viaggiare sempre nell'oscurità in condizioni di sicurezza e comfort massimi, perché il guidatore percepisce questa luce ricca di contrasto e più chiara della luce allo xeno già di per sé molto intensa.

I vantaggi in breve:

- Grazie alla nuovissima tecnologia LED si ha a disposizione un'intensa luce di colore bianco chiaro, che illumina la carreggiata con una precisione ancora maggiore
- Il colore della luce simile alla luce diurna è molto piacevole per gli occhi
- Illuminazione uniforme della carreggiata
- Di notte si guida senza affaticarsi
- La luce viene emessa da tutti e quattro gli anelli luminosi, rendendo inconfondibili i fari sia di giorno che di notte
- Minor consumo di energia grazie alla tecnologia a LED
- Design unico e distintivo dell'ottica interna al faro



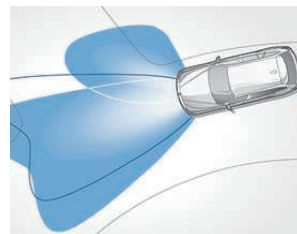
Un design inconfondibile abbinato a un comfort e una sicurezza ancora maggiori.

ADAPTIVE CORNERING LIGHTS.

L'Adaptive Cornering Lights con distribuzione variabile della luce, High Beam Assistant antiabbagliamento compresi anabbaglianti e abbaglianti nonché tecnologia fari allo bi-xeno illuminano la strada in modo ottimale. Le luci di svolta integrate si attivano automaticamente già a vettura ferma azionando l'indicatore di direzione o girando il volante.

I vantaggi in breve:

- Visuale eccellente grazie all'illuminazione ideale della carreggiata anche nelle curve
- Aumenta il campo visivo anche ad alte velocità
- Illuminazione ideale in curva e nelle manovre di parcheggio grazie alle cornering lights
- Si riconoscono in anticipo gli oggetti presenti al bordo della strada
- La sicurezza di marcia attiva aumenta



Comando variabile della luce dei fari per un'illuminazione ottimale della carreggiata.



Le cornering lights illuminano in modo ottimale l'area interna alla curva.

FENDINEBBIA LED.

I fendinebbia LED rendono ancora più inconfondibile la parte anteriore della vostra BMW e assicurano un'ottima illuminazione della strada, anche con condizioni meteorologiche avverse.

I vantaggi in breve:

- Maggiore sicurezza di marcia grazie alla visuale migliorata
- Consumi di energia inferiori
- Effetto estetico esclusivo sia di notte che di giorno



Visuale notevolmente migliorata in condizioni di cattivo tempo.

SENSORE PIOGGIA.

Con il sensore pioggia ci si può dimenticare di accendere e spegnere continuamente il tergicristallo rimanendo concentrati sulla strada. A seconda dell'intensità della pioggia il sensore inserisce i tergicristalli e ne regola opportunamente la cadenza. Inoltre il dispositivo automatico delle luci di marcia integrato attiva gli anabbaglianti quando si fa buio o la vettura entra in una galleria – per la vostra sicurezza.

I vantaggi in breve:

- Cadenza del tergicristallo adattata automaticamente all'intensità della pioggia
- Non è più necessario accendere e spegnere manualmente il tergicristallo
- Maggiore sicurezza grazie all'attivazione automatica degli anabbaglianti



Il Sensore Piovra si trova sul bordo superiore del parabrezza di fronte al retrovisore interno.

RETROVISORE INTERNO E RETROVISORI ESTERNI AUTOANABBAGLIANTI.

Il retrovisore interno e i retrovisori esterni auto anabbaglianti hanno una funzione anabbagliante a partire da una determinata intensità luminosa. La luce proveniente dai veicoli che seguono non irriterà più il guidatore. Tra le altre funzioni disponibili ricordiamo la memory dei retrovisori, che permette sia a quello interno che ai due esterni di regolare la propria posizione in funzione del guidatore, nonché il dispositivo automatico bordo marciapiede. Quest'ultimo orienta automaticamente verso il basso il retrovisore lato passeggero quando si inserisce la retromarcia e consente così una visuale di eventuali ostacoli presenti all'altezza del marciapiede accanto alla vettura.

I vantaggi in breve:

- Reagisce automaticamente a una determinata intensità luminosa
- Grazie al discreto intervento della funzione autoanabbagliante il guidatore rimane concentrato sulla strada
- Maggiore sicurezza perché i veicoli che seguono la vettura non abbagliano più il guidatore
- I retrovisori si adattano automaticamente al guidatore tramite la funzione memory
- Vengono facilitate le manovre di parcheggio grazie al dispositivo automatico bordo marciapiede del retrovisore sul lato passeggero



Rimanete sempre concentrati su ciò che si trova davanti alla vettura.

PACCHETTO LUCI.

Il Pacchetto Luci aumenta il comfort della vostra BMW grazie alle diverse fonti luminose LED. Tra queste troviamo le luci di individuazione nelle porte, lo specchietto di cortesia illuminato per guidatore e passeggero anteriore, le luci di lettura e del vano piedi, nei pannelli interni delle portiere, nei vani portaoggetti e nella consolle centrale nonché nei montanti centrali. L'illuminazione ambiente anteriore e posteriore si diffonde piacevolmente in modo indiretto in tutto l'abitacolo creando un'atmosfera di alta classe. Il bagagliaio viene inoltre illuminato da una banda luminosa integrata. Questo equipaggiamento è completato dall'illuminazione di cortesia nelle maniglie delle porte.

I vantaggi in breve:

- Più comfort grazie a una migliore visuale nella vettura
- Quando cala l'oscurità l'illuminazione di cortesia e le luci di individuazione consentono di salire o scendere dall'auto in condizioni di sicurezza
- L'illuminazione ambiente crea un'atmosfera notturna esclusiva



Illuminazione di cortesia nelle maniglie delle porte.



Listelli battitacco illuminati.



L'ambiente nell'abitacolo è particolarmente piacevole.

LUCE AMBIENTE.

Questo optional comprende i portaoggetti della consolle centrale anteriore, i portaoggetti e i rivestimenti portiere, l'illuminazione apriporte, i listelli del sottoporta illuminati e l'illuminazione zona portiere posteriore nonché l'illuminazione di cortesia nelle maniglie porte. La funzione di regolazione del colore consente di scegliere tra un bianco chiaro o un arancione più tenue.

I vantaggi in breve:

- Illuminazione discreta e ricca di stile
- Ambiente lussuoso
- Illuminazione funzionale

CLIMATIZZATORE AUTOMATICO CON REGOLAZIONE BIZONA E QUADRIZONA.

CLIMATIZZATORE AUTOMATICO CON REGOLAZIONE BIZONA. Questo optional consente la regolazione automatica della temperatura e della portata d'aria separata per lato guida e lato passeggero. Comprende: bocchette di aerazione posteriori, controllo del ricircolo d'aria (AUC), microfiltro, sensore antiappannamento, sensore solare e tasto di massimo raffreddamento.

I vantaggi in breve:

- Regolazione automatica della temperatura e della portata d'aria separata per lato guida e lato passeggero
- La qualità dell'aria è eccezionale grazie al controllo automatico del ricircolo aria
- Si può scegliere tra funzionamento automatico e manuale
- Nella vettura viene utilizzato il calore residuo
- I finestrini non si appannano
- La funzione di massimo raffreddamento consente di raffreddare rapidamente la vettura
- La funzione di ventilazione a vettura ferma evita il surriscaldamento dell'abitacolo



Grazie al climatizzatore automatico bizona si ha rapidamente il clima desiderato.

CLIMATIZZATORE AUTOMATICO CON REGOLAZIONE A QUATTRO ZONE.

Il climatizzatore automatico con regolazione quadrizona ha una dotazione identica al climatizzatore automatico con regolazione a 2 zone e funzionalità ampliate, con in più bocchette dell'aria nel montante centrale e bocchette comfort davanti nella plancia strumenti per una ventilazione senza fastidiose correnti d'aria. Inoltre con un comando apposito dotato di display si può regolare separatamente la temperatura dei sedili posteriori esterni.

I vantaggi supplementari con il climatizzatore automatico con regolazione quadrizona:

- Si ha il clima desiderato in base alle proprie esigenze su tutti e quattro i posti
- Regolazione individuale di temperatura e portata dell'aria per i due passeggeri posteriori
- Regolazione del flusso d'aria da concentrato a diffuso mediante gli ugelli comfort posteriori



Il climatizzatore automatico quadrizona regola la temperatura individualmente anche nel retro dell'abitacolo con manopola e display.



Impostazione separata della temperatura per guidatore e passeggero anteriore.

RISCALDAMENTO A VETTURA FERMA CON TELECOMANDO.

Il riscaldamento a vettura ferma con telecomando è ideale in inverno e nei giorni freddi. Senza avviare il motore consente di riscaldare rapidamente l'abitacolo fino a raggiungere una temperatura piacevole. Il calore è fornito da un apparecchio di riscaldamento ad acqua con energia fornita dall'impianto carburante. Quando è freddo anche il motore viene preriscaldato attraverso l'impianto del radiatore. Questo riduce il consumo di carburante nella fase di riscaldamento. Il riscaldamento a vettura ferma è pronto all'impiego con un tempo di intervento preselezionato a temperature inferiori a 15° C o se lo si accende direttamente a qualsiasi temperatura.

I vantaggi in breve:

- In inverno si ha a disposizione un calore piacevole prima di partire
- Piacevole temperatura nell'abitacolo in estate
- Visuale ideale grazie ai cristalli sbrinati e senza ghiaccio
- Si evitano i danni del gelo come le guarnizioni di porte e cristalli congelate
- Attivazione possibile dal telecomando
- Attivabile con l'app My BMW Remote dall'iPhone



Attraverso l'iDrive si può anche programmare il riscaldamento a vettura ferma affinché si attivi automaticamente all'istante desiderato.



Ben equipaggiata, anche sottozero.

TETTuccio IN VETRO AD AZIONAMENTO ELETTRICO.

Il tettuccio in vetro scorrevole/inclinabile mediante tasti a impulsi, con cielo sospeso scorrevole ad azionamento elettrico, protezione anti-schiacciamento e apertura/chiusura comfort assicura una circolazione ottimale dell'aria e un'illuminazione naturale dell'abitacolo. Il frangivento integrato estraibile automaticamente garantisce il massimo comfort acustico. Il tettuccio in vetro può anche essere aperto dall'esterno con la chiave della vettura.

I vantaggi in breve:

- Regolazione individuale della penetrazione della luce dal cielo scorrevole
- Deflettore integrato con fuoriuscita automatica per proteggere dalle turbolenze e per migliorare il comfort acustico
- Numerose possibilità di regolazione
- Comando semplice nell'abitacolo e dall'esterno con la chiave della vettura



Grazie al tasto a impulsi il tettuccio in vetro si solleva automaticamente e l'aria esterna penetra piacevolmente.

TETTuccio PANORAMICO IN VETRO.

La vista offerta dal tettuccio panoramico in vetro è affascinante. Un altro vantaggio è la maggiore penetrazione di luce che renderà ancora più attraente l'abitacolo della vostra BMW. Se l'intensità dei raggi solari risultasse eccessiva il cielo scorrevole doppio e la tendina parasole avvolgibile della vostra BMW possono essere richiusi velocemente ad azionamento elettrico. La funzione di scorrimento e sollevamento del tettuccio panoramico in vetro aumenta la ventilazione dell'abitacolo. Il frangivento integrato estraibile automaticamente protegge dal vento con il tettuccio in posizione di apertura.

I vantaggi in breve:

- Grande visuale per tutti i passeggeri
- Comando semplice completamente automatico
- Deflettore integrato con fuoriuscita automatica
- Regolazione individuale della penetrazione di luce mediante il cielo scorrevole doppio a regolazione elettrica
- Avvolgibile parasole richiudibile elettricamente



Il tettuccio panoramico in vetro affascina per la sua grande apertura e la sua generosa visuale all'esterno.



VETRI OSCURATI (BMW INDIVIDUAL).

Grazie ai vetri antisolari per il lunotto e i finestrini posteriori (oscurati) si riduce la temperatura dell'abitacolo nei periodi caldi e con il climatizzatore acceso si raggiunge più rapidamente la temperatura desiderata. La colorazione scura dei cristalli posteriori protegge inoltre dagli sguardi indiscreti provenienti dall'esterno.

I vantaggi in breve:

- Si riduce il riscaldamento dell'abitacolo
- Protezione efficace della vista nel retro dell'abitacolo
- Visuale ottima dall'interno verso l'esterno, nonostante i cristalli molto oscurati
- La temperatura interna desiderata viene raggiunta molto più velocemente con il climatizzatore/climatizzatore automatico inserito
- Maggior «privacy» per i passeggeri posteriori



Con temperature esterne elevate il clima dell'abitacolo è piacevole grazie ai vetri antisolari per i finestrini posteriori.



I vetri antisolari proteggono dal riscaldamento dell'abitacolo e dagli sguardi indiscreti.

TENDINA PARASOLE AVVOLGIBILE PER IL LUNOTTO.

La tendina parasole avvolgibile per il lunotto è ad azionamento elettrico. Protegge dai raggi solari intensi e offre contemporaneamente una protezione efficace dagli sguardi indiscreti provenienti dall'esterno.

I vantaggi in breve:

- Minore riscaldamento dell'abitacolo a causa dei raggi del sole diretti
- Protezione dei passeggeri posteriori dai raggi del sole diretti
- Protezione efficace dalla vista dall'esterno



A seconda del modello la tendina parasole avvolgibile per il lunotto può essere azionata elettricamente.

TENDINA PARASOLE AVVOLGIBILE.

Nel caso di intensi raggi solari si può utilizzare come protezione una tendina parasole avvolgibile per i cristalli delle porte. Si possono sollevare e abbassare elettricamente o manualmente in base al modello. In questo modo si riduce il riscaldamento dell'abitacolo e ci si può godere maggiormente il viaggio.

I vantaggi in breve:

- Comando veloce e semplice
- Protezione ottimale in caso di raggi solari particolarmente intensi
- Riscaldamento dell'abitacolo meno intenso



Grazie alla tendina parasole avvolgibile i passeggeri nel retro dell'abitacolo sono protetti in modo ottimale dai raggi del sole.

PARABREZZA CON FASCIA ANTIRIFLESSO GRIGIA.

Godetevi appieno il sole ma senza che vi disturbi. Neanche in inverno quando il sole si trova più vicino all'orizzonte. Rimanete rilassati anche quando viaggiate controsole. Grazie alla fascia antiriflesso grigia sul bordo superiore del parabrezza siete protetti dai raggi abbaglianti del sole. In questo modo il parabrezza con fascia antiriflesso grigia perfettamente modulata contribuisce direttamente alla sicurezza nella vostra BMW. Così sarà sempre estate.

I vantaggi in breve:

- Protezione ottimale dagli abbagliamenti dei raggi solari
- Si viaggia rilassati su lunghi tratti con il sole in posizione bassa



Fascia grigia sul bordo superiore del parabrezza.

PARABREZZA E VETRI COMFORT.

Le temperature esterne elevate, le lunghe soste nei parcheggi e i viaggi sotto i raggi solari diretti possono provocare un riscaldamento sgradevole dell'abitacolo. Il parabrezza climatizzato comfort e i vetri climatizzati in cristallo stratificato hanno un grande potere riflettente dei raggi infrarossi responsabili del riscaldamento. Lasciano invece penetrare nell'abitacolo la luce naturale del giorno. Con i vetri climatizzati in cristallo stratificato per tutti i finestrini della vettura si ottiene anche una riduzione del rumore esterno e un aumento della resistenza alle effrazioni grazie allo spessore maggiore dei cristalli.

I vantaggi in breve:

- Fino a 10°C di riduzione del riscaldamento dell'abitacolo
- La temperatura dell'abitacolo desiderata viene raggiunta molti minuti prima con il climatizzatore/climatizzatore automatico inserito
- Si evita il riscaldamento di volante e sedili
- Riduzione dei raggi solari che raggiungono i passeggeri
- Riduzione dei rumori esterni e aumento delle caratteristiche anticascio



Parabrezza climatizzato comfort riflettente ai raggi infrarossi.



CRUISE CONTROL.

Questo sistema offre una maggiore sicurezza attiva, aumentando contemporaneamente il comfort, specialmente nei lunghi tragitti con limiti di velocità. La regolazione elettronica di velocità mantiene costante le velocità di marcia a partire da 30 km/h. Dopo un'accelerazione viene raggiunta di nuovo automaticamente la velocità precedentemente memorizzata. Frenando si disattiva la funzione. La regolazione di velocità viene attivata comodamente, in base all'equipaggiamento, mediante l'interruttore sul piantone dello sterzo o i tasti multifunzione presenti sul volante.

I vantaggi in breve:

- I compiti del guidatore si riducono notevolmente, in particolare nei tratti con limiti di velocità
- Nei lunghi tragitti si evita di mantenere in tensione la muscolatura della gamba (specialmente la muscolatura del polpaccio) con il piede che agisce sull'acceleratore
- Lo stile di marcia uniforme consente di ridurre i consumi di carburante

CRUISE CONTROL CON FUNZIONE FRENO.

In aggiunta alle funzioni del Cruise Control, questo sistema mantiene costante la velocità imposta anche nei tratti in discesa mediante interventi automatici dei freni.

I vantaggi in breve:

- Diminuiscono notevolmente i compiti del guidatore, in particolare nei tratti con limiti di velocità
- Nei lunghi tragitti si evita di mantenere in tensione la muscolatura della gamba (specialmente la muscolatura del polpaccio) con il piede che agisce sull'acceleratore
- Lo stile di marcia uniforme consente di ridurre i consumi di carburante
- Particolarmente utile nei lunghi tratti in discesa con limiti di velocità



Interruttore sul piantone dello sterzo per attivare comodamente la regolazione di velocità.



Comodità di azionamento grazie al volante con tasti multifunzione.

DISPLAY MULTIFUNZIONE DEGLI STRUMENTI.

Il display multifunzione degli strumenti con tecnologia black-panel e schermo da 10,2" offre al guidatore una visualizzazione dei dati molto innovativa. Infatti si ha per la prima volta la possibilità di adattare la visualizzazione del display degli strumenti della propria BMW nei colori e nella grafica allo stile di guida selezionato: Modalità Comfort, ECO PRO e Sport.

I vantaggi in breve:

- Riconoscimento rapido dei dati più importanti
- Si possono selezionare tre modalità di visualizzazione con colori diversi
- Miglioramento della visibilità per il guidatore



Le informazioni sono particolarmente focalizzate grazie alla visualizzazione digitale.

STRUMENTAZIONE CON FUNZIONI ESTESE.

Questa combinazione strumenti estesa offre un Display delle informazioni ad alta risoluzione, su cui si possono visualizzare tutte le funzioni del Check Control, le indicazioni del navigatore e le risposte dei comandi nonché le informazioni sui brani musicali riprodotti e sulle loro fonti. Con la modalità ECO PRO attiva compare una barra blu, che invita a guidare con particolare attenzione al risparmio di carburante. Visualizza un'area in cui i consumi variano minimamente. Solo accelerando maggiormente e fuoriuscendo dalla zona blu i consumi aumentano e la barra si colora di grigio. Anche i Consigli ECO PRO vengono visualizzati nella strumentazione con funzioni estese.

I vantaggi in breve:

- Display di dimensioni maggiori
- Tutti i dati importanti sotto il proprio sguardo
- Ottica pregiata grazie ad anelli delle scale graduate illuminati
- Illuminazione bianca in modalità diurna per incrementare la visibilità dei caratteri
- Illuminazione ambra in modalità notturna per un maggior comfort



Display delle informazioni molto grande per una migliore visione d'insieme.

COMFORT ACCESS.

Comfort dei comandi innovativo: il Comfort Access con apertura senza contatto del cofano posteriore consente di aprire le porte della vettura e di avviare il motore senza utilizzare la chiave. Infatti è sufficiente tenerla in tasca o nella ventiquattrore perché sia riconosciuta automaticamente nelle vicinanze della vettura. Le porte si sbloccano automaticamente, si sale e si avvia il motore semplicemente premendo il tasto start/stop. Questo equipaggiamento comprende la funzione «Apertura senza contatto del cofano posteriore». È sufficiente muovere appena un piede vicino al bagagliaio e quest'ultimo si apre automaticamente.

I vantaggi in breve:

- La vostra BMW si sblocca semplicemente toccando la maniglia esterna della porta
- Apertura e, in base al modello chiusura senza contatto del cofano posteriore
- Sbloccaggio facile attraverso il contatto con una delle maniglie della porta
- Sicurezza antifurto, perché il motore si avvia solo se è avvenuta con successo l'identificazione del telecomando nella chiave
- La vettura non rimane bloccata se si è dimenticata la chiave nell'abitacolo o nel bagagliaio



Per aprire e chiudere la vettura e per avviare il motore non serve tenere la chiave in mano, perché è sufficiente portarla con sé. Inoltre per aprire il cofano posteriore è sufficiente un breve movimento del piede in direzione del paraurti.



AZIONAMENTO AUTOMATICO DEL PORTELLONE.

L'azionamento automatico del portellone consente di aprire e chiudere con grande comodità il portellone: è sufficiente premere un pulsante nell'abitacolo, un tasto all'interno del portellone o sulla chiave dell'auto. L'apertura e la chiusura del portellone si effettua come al solito anche dalla maniglia esterna.

I vantaggi in breve:

- Apertura e chiusura del portellone premendo un pulsante o semplicemente muovendo il piede davanti al paraurti della vettura
- Il portellone si chiude senza fare sforzi
- Si può preimpostare l'angolo di apertura del portellone, evitando così di urtare il tetto del garage se è particolarmente basso
- Il portellone si chiude silenziosamente



Basta premere un pulsante e il portellone si apre.

SOFT-CLOSE.

Il dispositivo automatico Soft-Close consente di chiudere comodamente le porte senza fare sforzi e silenziosamente. Nelle aree di parcheggio molto ristrette o con poco spazio basta fare chiudere con dolcezza tutte e quattro le porte e non ci si preoccuperà più della chiusura incompleta di qualche porta.

I vantaggi in breve:

- Chiusura comoda e sicura delle porte della vettura senza grandi sforzi
- La chiusura avviene silenziosamente
- Si evita il rischio di lasciare qualche porta non completamente chiusa



Il dispositivo automatico Soft-Close chiude con dolcezza tutte e quattro le porte.

TELECOMANDO UNIVERSALE INTEGRATO.

Con il telecomando universale integrato si può aprire e chiudere il cancello automatico e il portone del garage dalla propria vettura. Questo sistema apprende le funzioni al massimo di tre telecomandi ed è compatibile con quasi tutti i portoni di garage e i cancelli automatici. Il comando avviene da tre tasti presenti nel retrovisore interno.

I vantaggi in breve:

- Apertura e chiusura comoda semplicemente premendo un pulsante
- Questo sistema sostituisce fino a tre telecomandi
- Diventa superfluo portare sempre con sé tutti i telecomandi
- L'ingresso è comodo e sicuro con qualsiasi condizione meteo
- Compatibile quasi al 100% con tutti i portoni dei garage e i cancelli automatici



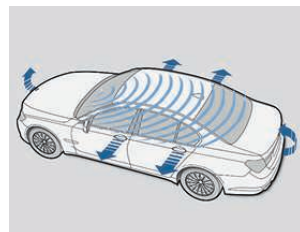
Grazie al dispositivo di apertura del garage integrato il telecomando non è più necessario.

ANTIFURTO CON ALLARME ACUSTICO.

L'antifurto non solo protegge la vostra vettura dai furti, ma anche da eventuali danneggiamenti e dai furti delle ruote. Inoltre il dispositivo di protezione dell'abitacolo rileva qualsiasi movimento. In caso di allarme viene emesso un segnale acustico e si accendono immediatamente i lampeggiatori d'emergenza. L'attivazione e la disattivazione dell'antifurto avviene chiudendo e aprendo la vettura direttamente dalla serratura sulla porta o mediante il telecomando.

I vantaggi in breve:

- Protezione contro i furti
- L'allarme interviene se la vettura viene trainata, danneggiata e nei tentativi di furto delle ruote
- Comodità di attivazione e disattivazione mediante il telecomando nella chiave della vettura e dalla serratura della porta
- Segnale di allarme visivo e acustico con attivazione automatica dei lampeggiatori d'emergenza
- Spia dell'allarme presente sul retrovisore interno, in posizione ben visibile dall'esterno



La vostra BMW è ottimamente protetta da tentativi di effrazione e di manipolazione.



La spia dell'antifurto è sempre ben visibile dall'esterno.

RADIO BMW PROFESSIONAL.

Con la Radio BMW Professional la musica vi accompagnerà sempre piacevolmente nei viaggi. È dotata di un amplificatore a quattro canali con quattro uscite da 25 W, impianto di altoparlanti stereo con sei altoparlanti, funzione di ricezione dei bollettini sul traffico (TP) e lettore CD/DVD compatibile per MP3. Il volume si adatta automaticamente alla velocità. Grazie a un doppio sintonizzatore e a un'antenna supplementare (antenna-diversity) la qualità della ricezione è migliore. Nella presa AUX IN si possono collegare fonti audio esterne come ad es. un iPod. Si può anche collegare un caricatore CD/DVD. In base al modello dotata anche di schermo da 6,5". I comandi si effettuano comodamente dal controller dell'iDrive. Le informazioni su radio, titolo dei brani o del computer di bordo vengono visualizzate in modo molto chiaro.

I vantaggi in breve:

- Suono eccellente grazie a quattro uscite da 25 W e a sei altoparlanti
- Elevato comfort dei comandi grazie al Controller iDrive con tasti di scelta rapida
- Ottima qualità di ricezione grazie al doppio sintonizzatore e a un'antenna supplementare (antenna-diversity)
- Numerose possibilità di riproduzione grazie al lettore CD predisposto per MP3 e alla presa AUX-IN per il collegamento di fonti audio esterne



Radio BMW Professional.

RADIO DIGITALE.

Il sintonizzatore DAB (Digital Audio Broadcasting) consente di ricevere i programmi audio digitali e ha la predisposizione DAB+. Questa tecnologia digitale garantisce l'ascolto della musica con un'ottima qualità, mentre i rumori saranno solo un ricordo del passato. Questo sistema offre numerose funzioni supplementari e riceve molti più programmi per un piacere di ascolto notevolmente maggiore.

I vantaggi in breve:

- Compatibilità DAB+
- Ricezione digitale e analogica in una sola radio
- Straordinaria qualità di ricezione senza crepitii e rumori
- Maggiore qualità delle emittenti comprese quelle che trasmettono programmi a tema



Control Display con sintonizzatore DAB.

CARICATORE DVD, PER 6 DVD.

Il caricatore DVD, per 6 CD e DVD, consente di ascoltare piacevolmente più di 450 ore di musica, grazie alla sua predisposizione MP3. Il comando della riproduzione video viene effettuato dal Control Display. In abbinamento al Sistema di Navigazione Connected Pro si possono anche riprodurre video sugli schermi del sistema di intrattenimento posteriore. In base al modello il caricatore DVD è integrato nel cassetto portaoggetti o nel bagagliaio.

I vantaggi in breve:

- Il comando si effettua in modo molto semplice dal Control Display
- Qualità acustica elevata ed eccellente risoluzione delle immagini
- Lunga durata di riproduzione senza sostituire il disco
- Riproduzione video sul Control Display nel cruscotto e sugli schermi del sistema di entertainment del retro dell'abitacolo (solo in abbinamento al sistema di navigazione Connected Pro)
- Il caricatore può essere riempito in modo misto
- Più di 28 GB di memoria ausiliare per musica e video



Godetevi i filmati video sul Control Display nel cruscotto.

FUNZIONE TV.

La funzione TV consente di utilizzare il Control Display come un eccellente televisore quando la vettura è in sosta. Quando la BMW riparte la trasmissione delle immagini sullo schermo anteriore viene interrotta ma prosegue sugli schermi optional eventualmente installati nel retro dell'abitacolo. La riproduzione dell'audio non si interrompe mai.

I vantaggi in breve:

- Ricezione di programmi analogici e del digitale terrestre (DVB-T)
- Dall'iDrive si può selezionare il proprio programma preferito
- Ricezione TV anche nella vettura



Riproduzione nel Control Display.

SISTEMA ALTOPARLANTI HIFI.

L'impianto HiFi con amplificatore da 205 watt di potenza e nove altoparlanti garantisce un'acustica eccezionale.

I vantaggi in breve:

- Eccezionale qualità del suono già a bassi volumi e indipendentemente dalla velocità di marcia
- Distribuzione ideale degli altoparlanti nell'area anteriore, centrale e posteriore
- In tutti i sedili si percepisce perfettamente il suono stereofonico
- Speaker supplementari nell'area anteriore della vettura



Il sistema altoparlanti HiFi si armonizza perfettamente con l'impianto audio.

SISTEMA HIFI PROFESSIONAL.

Una riproduzione straordinaria: con il sistema HiFi Professional godrete della vostra musica preferita con amplificatore, equalizzatore e altoparlanti ad alte prestazioni. Grazie al sistema HiFi Professional l'acustica è perfetta e l'esperienza di ascolto particolarmente realistica, realizzata su misura per la vostra vettura.

I vantaggi in breve:

- Suono surround in tutti i posti della vettura
- Adattamento ottimale dell'impianto altoparlanti all'automobile
- Qualità eccellente del suono già a bassi volumi o alle alte velocità
- Distribuzione ideale degli altoparlanti nella zona anteriore, centrale e posteriore
- Bassi potenti e alti a elevata risoluzione



Gli altoparlanti assicurano un'acustica ideale.

HARMAN KARDON SURROUND SOUND SYSTEM.

L'Harman Kardon Surround Sound System con un potente amplificatore digitale da 600 watt, equalizzatore specifico per la vettura, 16 altoparlanti con center speaker, elaborazione del segnale DIRAC e modalità surround garantisce un suono straordinario di altissima intensità. L'equipaggiamento comprende una mascherina in alluminio con logo sugli altoparlanti nei triangoli dei retrovisori.

Per maggiori informazioni:
bmw.harmankardon.com/en/

I vantaggi in breve:

- Straordinaria qualità del suono ed effetto surround su tutti i sedili anche senza regolazione del bilanciamento
- Bassi potenti e alti a risoluzione elevata
- Suono molto intenso anche a volumi bassi
- Riproduzione del suono dei brani estremamente precisa



Straordinaria qualità HiFi con l'Harman Kardon Surround Sound System.

BANG & OLUFSEN HIGH END SURROUND SOUND SYSTEM.

Questa versione speciale del Bang & Olufsen High End Surround Sound System consente di provare il massimo piacere nell'ascolto della musica in viaggio. L'impianto audio esclusivo comprende un amplificatore a 16 canali completamente attivo con 1.200 watt e fino a 16 altoparlanti, compreso uno dei center speaker che fuoriesce dal cruscotto. Questo comprende i toni medi e l'Acoustic Lens Technology, che garantisce una qualità del suono costante in tutti i posti della vettura. Si può scegliere tra due impostazioni dei suoni: «Studio» per un suono molto nitido ed «Expanded» per un'intensità sensibilmente maggiore. Questa esperienza è completata da un'illuminazione unica delle mascherine degli altoparlanti.

Per maggiori informazioni:
www.bang-olufsen.com/car-audio/car-models/bmw

I vantaggi in breve:

- Acustica eccellente
- Sound straordinariamente armonico
- Qualità sonora costante in tutti i posti della vettura
- Due impostazioni dei suoni per massima nitidezza o maggiore intensità
- Design straordinario
- Illuminazione accattivante



Center speaker – uno dei 16 altoparlanti che assicurano un surround sound affascinante.



La riproduzione dei suoni della musica risulta eccellente grazie a 16 altoparlanti con mascherina in alluminio anodizzato.

TELEFONO PER I PASSEGGERI POSTERIORI.

Il telefono per il retro dell'abitacolo della BMW consente di telefonare comodamente e con la massima privacy nella parte posteriore della vettura. Si può partecipare a conferenze telefoniche e a riunioni importanti a bordo della propria BMW. Grazie all'antenna esterna la ricezione è sempre ottimale e durante le telefonate si può utilizzare comodamente il ricevitore senza fili. Si possono sfruttare tutte le funzioni dell'hot spot WLAN integrato sia lavorando sul computer portatile, mentre il guidatore riceve le telefonate con il sistema vivavoce. Quest'ultimo agisce come il vostro segretario, mentre decidete se rispondere o meno alla chiamata.

I vantaggi in breve:

- Ricezione della rete eccellente in qualsiasi situazione
- Sincronizzazione automatica dei dati del telefono mobile con il telefono per il retro dell'abitacolo
- Utilizzo notevolmente inferiore della batteria del telefono mobile
- Si può scegliere tra telefonata viva voce o privata
- Supporta il SIM Access Profile
- Le onde elettromagnetiche del telefono mobile nell'abitacolo risultano ridotte
- Piena operatività di un hot spot WLAN, connessione wireless a Internet per computer portatili, console, smartphone, ecc



Si può telefonare comodamente nel retro dell'abitacolo.

SISTEMA DI INTRATTENIMENTO POSTERIORE.

Questo sistema è dotato di due monitor a LED da 9,2" e un lettore DVD nel retro dell'abitacolo. Consente di accedere al Sistema di Navigazione e di utilizzare Internet senza l'intervento del guidatore. I comandi vengono effettuati mediante telecomando o Controller iDrive (in base al modello).

I vantaggi in breve:

- Entertainment al top nei lunghi viaggi
- L'accesso a Internet offre una ricca scelta di informazioni
- Si possono usare le consolle per i giochi nel retro dell'abitacolo
- Possibilità di collegare un lettore MP3, consolle giochi e cuffie (anche senza fili)




Riproduzione di diversi programmi nel retro dell'abitacolo.

TARATURA SPORTIVA DELL'ASSETTO.

Se si desidera essere più sportivi è disponibile la taratura sportiva dell'assetto senza ribassamento della vettura. Comprende una regolazione più rigida di molle e ammortizzatori. Migliora anche la tenuta di strada della vostra BMW e consente uno stile di guida ancora più dinamico.

I vantaggi in breve:

- Lo sterzo diventa più diretto
- La carrozzeria della vettura tende meno a oscillare
- La velocità e le curve si percepiscono più autenticamente



La taratura sportiva dell'assetto consente uno stile di guida ancora più dinamico.

ASSETTO SPORTIVO M.

Diversamente dalla Taratura sportiva dell'assetto, l'Assetto Sportivo M è caratterizzato dal ribassamento della vettura di circa dieci mm. Inoltre le molle sono più corte e la regolazione degli ammortizzatori è più rigida, mentre gli stabilizzatori sono più duri. Ne risulta una tenuta di strada ottimale della vostra BMW, consentendovi uno stile di guida molto sportivo.

I vantaggi in breve:

- Contatto ottimale con il fondo della strada con lo stile di guida sportivo
- Sterzo ancora più diretto
- Tendenza alle oscillazioni della carrozzeria della vettura ulteriormente ridotta
- La velocità e le curve si percepiscono più autenticamente



Grazie all'Assetto Sportivo M la vettura tende meno a inclinarsi e rimane maggiormente in traiettoria.

ASSETTO ADATTIVO.

L'assetto ottimale per uno stile di guida ancora più dinamico. Gli ammortizzatori a comando elettronico si adeguano allo stile di guida e alle condizioni del fondo stradale. La loro curva caratteristica può essere influenzata attraverso l'interruttore del feeling di guida. Una regolazione maggiormente rigida degli ammortizzatori si inserisce attivando la modalità Sport o Sport+ dell'interruttore del feeling di guida incluso ECO Pro. L'assetto Adattivo M comprende anche un ribassamento della vettura di 10 millimetri, che non influisce sul comfort.

I vantaggi in breve:

- L'assetto si adatta allo stile di guida scelto dal guidatore e alle asperità del fondo stradale
- La regolazione degli ammortizzatori è regolabile, sia su Sport che su Comfort
- Tenuta di strada straordinaria
- Il comfort rimane inalterato nonostante il ribassamento della vettura



Regolazione dell'assetto su Sport o Comfort.

FRENO SPORTIVO M.

Il freno sportivo M con pinza fissa di colore blu scuro e logo M è dotato di un disco maggiorato e quindi ha una resistenza maggiore.

I vantaggi in breve:

- Elevate prestazioni dei freni
- Look sportivo
- Riduzione degli spazi di arresto
- Maggiore resistenza dell'impianto nell'utilizzo in pista



Freno sportivo M con pinza freno blu scura e logo M.

DYNAMIC DAMPING CONTROL.

Il Dynamic Damping Control riduce al minimo i movimenti indesiderati della vettura, adattando automaticamente gli ammortizzatori a qualsiasi situazione della strada. Grazie all'interruttore del feeling di guida con ECO PRO si può scegliere tra le impostazioni Comfort, Comfort+ e Sport, con la conseguente regolazione degli ammortizzatori. Così aumenta enormemente il comfort di marcia. Anche in frenata si riducono i movimenti di beccheggio e quindi lo spazio di frenata.

I vantaggi in breve:

- I movimenti indesiderati della vettura su carreggiate irregolari o in curva vengono minimizzati
- Comportamento della vettura ottimale per quanto riguarda le oscillazioni con carichi variabili
- Riduzione dei movimenti di beccheggio che disturbano la guida
- Si evitano i movimenti della carrozzeria sulle ondulazioni del fondo stradale
- Premendo un pulsante si può scegliere tra stili di guida Sport o Comfort



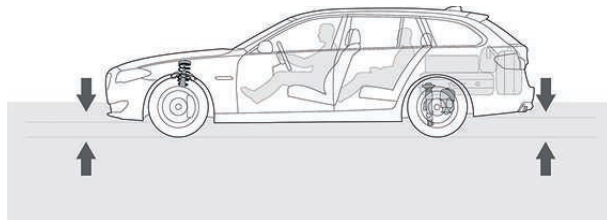
Gli ammortizzatori si adattano automaticamente alla situazione della strada.

SOSPENSIONI AUTOLIVELLANTI.

Le sospensioni autolivellanti mantengono costante l'altezza della vettura, anche con il bagagliaio molto carico. Questo si ottiene grazie alle molle pneumatiche sull'asse posteriore, alimentate da un compressore elettrico che opera indipendentemente dal motore della vettura.

I vantaggi in breve:

- La stabilità di marcia rimane costante con qualsiasi condizione di carico
- Regolazione efficace anche con il rimorchio
- Si evita l'usura eccessiva dei pneumatici



Altezza costante della vettura, anche con il bagagliaio molto carico.

DYNAMIC DRIVE.

Grazie al sistema attivo dell'assetto Dynamic Drive il comportamento durante la marcia è più dinamico e sicuro, perché le barre anti-rollo attive riducono al minimo i movimenti laterali della vettura in curva e nelle sterzate brusche alle alte velocità. Provate il piacere di guidare a ogni curva e la stabilità della vettura su qualsiasi rettilineo.

I vantaggi in breve:

- Riduzione dell'inclinazione laterale in curva
- Grande agilità e stabilità in qualsiasi situazione di marcia
- Aumento della sicurezza di marcia grazie al comportamento preciso nelle sterzate
- Comfort in curva migliorato



I movimenti laterali in curva vengono ridotti al minimo.

ADAPTIVE DRIVE.

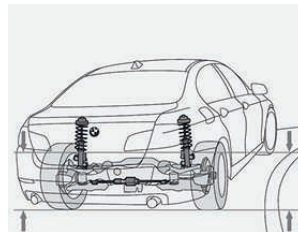
L'optional Adaptive Drive unisce il sistema attivo per ridurre le oscillazioni Dynamic Drive e il Dynamic Damping Control. Diversi sensori rilevano costantemente la velocità, l'angolo del volante nonché l'accelerazione trasversale e longitudinale della vettura. In base a questi dati vengono regolati gli stabilizzatori e gli ammortizzatori. Aumenta la precisione dello sterzo, si riducono gli spazi di frenata e migliora sensibilmente il comfort.

I vantaggi in breve:

- Aumento della sicurezza di marcia grazie al comportamento preciso in sterzata e alla riduzione degli spazi di frenata
- Vengono ridotti al minimo i movimenti della vettura sui fondi stradali irregolari o in curva
- Comfort di marcia anche con condizioni meteorologiche avverse
- La regolazione degli ammortizzatori viene adattata rapidamente e in conformità alle diverse situazioni
- Vibrazioni della vettura sensibilmente ridotte con qualsiasi situazione di carico
- Elevate agilità e stabilità in ogni situazione di marcia



Maggiore agilità su ogni strada.



I movimenti della vettura sulle ondulazioni del fondo stradale vengono ridotti al minimo.

CAMBIO AUTOMATICO AD 8 RAPPORTI.

Il cambio automatico a 8 rapporti consente di cambiare i rapporti in modo molto rapido e confortevole grazie ai rapporti ravvicinati. Così il massimo comfort si unisce a un grande dinamismo e a consumi molto contenuti. Si possono cambiare i rapporti anche agendo manualmente sulla leva selettiva o, nel caso del cambio automatico a 8 rapporti, utilizzando i paddle sul volante.

I vantaggi in breve:

- Il guidatore non deve più cambiare premendo la frizione
- Si viaggia in totale relax
- Ci si può concentrare maggiormente sulla strada
- Guida sportiva-dinamica anche con il cambio automatico
- Riduzione dei consumi grazie alla funzione Start&Stop e agli 8 rapporti del cambio
- Volante in pelle sportivo / Volante M in pelle con paddle



Il selettore elettronico garantisce il massimo comfort.

CAMBIO AUTOMATICO SPORTIVO.

Il cambio automatico a 8 rapporti con selezione elettronica dei rapporti e comando adattivo del cambio offre un comportamento di marcia dinamico ed efficiente dal punto di vista dei consumi. Si possono cambiare i rapporti anche agendo manualmente sul selettore di forma molto dinamica o sui paddle presenti sul volante.

I vantaggi in breve:

- Comportamento dinamico e contemporaneamente ricco di comfort con cambiate ancora più veloci (rispetto ai soliti cambi automatici)
- Cambio dei rapporti ergonomico mediante leva selettiva con un solo instradamento
- Selettore per la dinamica di marcia nella consolle centrale per la marcia in modalità Normale o Sport
- Maggiore sicurezza grazie alla possibilità di cambiare rapporti con i paddle sul volante (le mani possono rimanere sempre sul volante)
- Efficienza ottimale grazie al migliore sfruttamento della gamma di regimi e ai minori consumi di carburante
- Launch Control con valori d'accelerazione migliorati



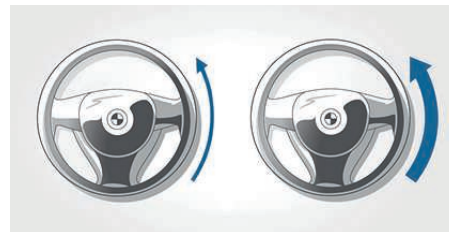
Paddle sul volante per una maggiore sicurezza nel cambio dei rapporti.

SERVOTRONIC.

In qualsiasi situazione di marcia l'azione del servosterzo è sempre precisa, il Servotronic adatta in modo ottimale la forza sterzante in funzione della velocità e assicura una condotta di guida diretta e precisa alle alte velocità. Inoltre si gode del massimo comfort grazie al minore sforzo necessario per azionare lo sterzo e alla massima maneggevolezza nelle manovre di parcheggio o quando si attraversano vie strette, a gomito o con molte curve.

I vantaggi in breve:

- Forza sterzante ideale in qualsiasi situazione di marcia
- Ottimo comportamento sui rettilinei alle alte velocità grazie al minore sforzo applicato al volante
- Contatto diretto con la strada



Servotronic adatta lo sforzo al volante alla velocità istantanea: nell'immagine a sinistra è minore alle basse velocità, mentre a destra aumenta alle alte velocità.

STERZO SPORTIVO VARIABILE.

Lo sterzo sportivo variabile opera indipendentemente dalla velocità con una demoltiplicazione dello sterzo progressiva che dipende dall'angolo di sterzata. Comprende la funzione Servotronic e riduce i movimenti necessari per sterzate con angoli particolarmente ampi. Questo aumenta sensibilmente l'agilità con uno stile di guida marcatamente sportivo nelle curve e nei tornanti, ma anche il comfort nelle manovre di parcheggio. Quando si sterza leggermente la traiettoria viene mantenuta con grande stabilità e precisione.

I vantaggi in breve:

- La vettura migliora come maneggevolezza e il comportamento su strada è ancora più agile grazie all'ottimizzazione:
- dell'angolo di sterzata delle ruote anteriori in funzione della rotazione del volante,
- della forza necessaria per sterzare in funzione della velocità momentanea (Servotronic),
- dell'aderenza alla strada grazie all'ottimizzazione della coppia motrice delle ruote posteriori (Performance Control)



Maneggevolezza ottimizzata.



Elevata agilità con uno stile di guida marcatamente sportivo nelle curve e nei tornanti.

INTEGRAL ACTIVE STEERING.

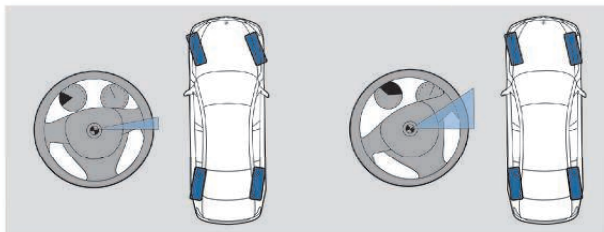
L'Integral Active Steering per vetture a trazione posteriore combina ruote posteriori sterzanti in sincronia con una demoltiplicazione variabile dello sterzo sull'asse anteriore. Fino alla velocità di circa 60 km/h le ruote posteriori sterzano in senso contrario a quelle anteriori. Il passo ridotto delle ruote migliora la manovrabilità e l'agilità. Alle velocità superiori le ruote posteriori sterzano nello stesso senso di quelle anteriori. Così il passo viene sensibilmente allungato aumentando sia la stabilità di marcia che il comfort, in particolare nei rapidi cambi di corsia.

I vantaggi alle basse velocità:

- Grande comodità nelle manovre di parcheggio
- Le curve strette si affrontano con agilità
- Elevata maneggevolezza della vettura
- La vettura risponde con rapidità perché il raggio di sterzata è minore
- Comportamento dello sterzo molto preciso
- Movimenti di sterzata contenuti alle basse velocità

I vantaggi alle velocità più elevate:

- Stabilità di marcia eccellente
- Sicurezza elevata nei rapidi cambi di corsia
- Massimo comfort di marcia
- La vettura rimane agile in qualsiasi situazione di marcia
- Riduzione dell'inclinazione laterale



Maggiore agilità alle basse velocità.

Maggiore stabilità alle velocità più elevate.

ACTIVE STEERING.

L'Active Steering varia l'angolo di sterzata delle ruote anteriori in funzione della velocità e consente così di sterzare in modo diretto e con grande comodità. Il volante deve essere sterzato di meno nei tratti con molte curve per mantenere la traiettoria scelta. Alle alte velocità gli effetti dei piccoli movimenti del volante o delle sterzate talvolta involontarie si riducono, lo sterzo diventa meno diretto, e la stabilità della vettura aumenta notevolmente.

I vantaggi in breve:

- Si sterza di meno il volante nelle manovre di parcheggio
- Si parcheggia comodamente negli spazi ristretti
- Guida sostenuta e agile nei tratti con molte curve
- Percorrenza dei rettilinei sicura alle velocità elevate
- Più sicurezza di marcia nelle situazioni critiche grazie a una maggiore stabilità
- Aumento del comfort di sterzata



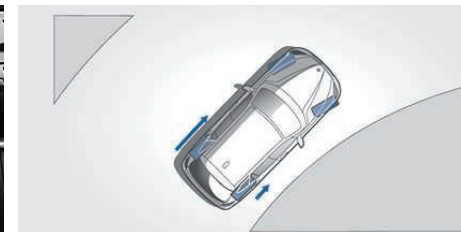
Alle basse velocità il volante deve essere sterzato di meno per mantenere la traiettoria in curva.

PERFORMANCE CONTROL.

Con il Performance Control aumenta in piacere di affrontare le curve. Questa tecnologia disponibile per i modelli xDrive migliora il comportamento del veicolo in curva mediante l'intervento dinamico del motore e dei freni. La vostra BMW sarà ancora più agile e sportiva offrendovi più piacere di guidare e contemporaneamente più sicurezza.

I vantaggi in breve:

- Consente di affrontare le curve in modo particolarmente dinamico con la massima aderenza la fondo stradale
- La BMW reagisce più rapidamente ai comandi dello sterzo



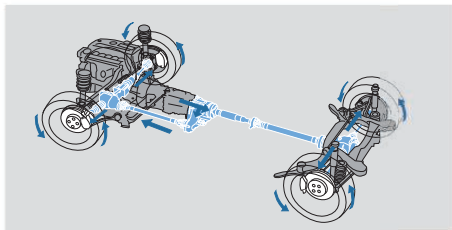
Con il Performance Control si possono affrontare le curve con precisione ancora maggiore.

BMW xDrive.

Il sistema 4x4 intelligente BMW xDrive si adatta perfettamente anche a condizioni stradali difficili, offrendo sempre il massimo della trazione. Con l'xDrive e il Controllo dinamico di stabilità (DSC) la vostra auto aumenta la stabilità direzionale e la sicurezza di marcia. Questo dispositivo ripartisce in frazioni di secondo ed in modo flessibile la propulsione sui due assali. In tal modo l'xDrive unisce tutti i vantaggi della trazione integrale – trazione, stabilità direzionale e sicurezza di marcia – all'agilità tipica della BMW.

I vantaggi in breve:

- Nelle curve si guida con agilità, precisione e sicurezza, anche quando le condizioni non sono particolarmente favorevoli
- La partenza è sempre sicura e senza esitazioni, ad esempio con il fondo stradale scivoloso su tratti ripidi o se un asse si trova su un terreno liscio
- La tendenza al sovrasterzo e al sottosterzo viene stabilizzata dall'intervento dinamico del sistema, ancor prima che il guidatore noti che la situazione di marcia è variata e che intervenga il Dynamic Stability Control (DSC)
- Coordinamento perfetto con il DSC attraverso l'utilizzo di sensori comuni
- Possibilità di distribuire automaticamente la coppia motrice fino al 100% su un solo asse (anteriore o posteriore) a seconda delle necessità



La forza viene distribuita esattamente dove serve.



BMW xDrive: il sistema di trazione integrale intelligente.

BMW BLUE PERFORMANCE.

Un'imponente forza di trazione e un'esemplare economicità hanno reso i motori diesel BMW una tecnologia di azionamento tanto attraente quanto orientata al futuro. Dopo l'introduzione del filtro antiparticolato per motori diesel è iniziato un nuovo capitolo della sua storia di successi, con il BMW BluePerformance. Grazie alla tecnologia BMW BluePerformance è possibile ridurre ulteriormente il rapporto tra consumi ed emissioni del motore diesel, perché questo sistema innovativo riduce un altro componente delle sostanze inquinanti nel gas di scarico, i cosiddetti ossidi di azoto. La «produzione» di questi ossidi di azoto si lascia sempre arginare con una combustione più fredda. A tale scopo la tecnologia BluePerformance immagazzina gli ossidi di azoto in un catalizzatore ausiliario mediante uno strato speciale, per cui le vetture raggiungono valori di emissioni, che rispettano già oggi le normative sui gas di scarico EU6 in vigore dal 2014. Per questi motivi BMW BluePerformance costituisce un'altra pietra miliare della strategia di sviluppo BMW EfficientDynamics, che ha l'obiettivo di offrire il massimo piacere di guidare con valori di consumi ed emissioni ridotti al minimo.

I vantaggi in breve:


- Sono soddisfatte le normative sui gas di scarico EU6, che entreranno in vigore nel 2014.
- Minori emissioni di ossidi di azoto responsabili dell'effetto serra causato dal buco dell'ozono.
- Omologazione Euro 6 riportata sulla carta di circolazione del veicolo.
- Aumento del valore residuo del veicolo usato.



Motore diesel BMW TwinPower Turbo a 4 cilindri.



Minori emissioni di ossidi di azoto.



Motore diesel BMW TwinPower Turbo a 6 cilindri in linea con iniezione diretta Common-Rail della terza generazione.

PROGRAMMI DI MANUTENZIONE BMW SERVICE INCLUSIVE.

I contratti BMW Service Inclusive sono studiati per prendersi cura della vettura mantenendola sempre in perfetta efficienza, riducendo i costi di manutenzione del veicolo. È possibile personalizzare i contratti di manutenzione in base alla durata del contratto (dai 3 ai 10 anni), al chilometraggio previsto (dai 30.000 ai 200.000 chilometri) e al tipo di interventi richiesti.

In particolare, con l'offerta BMW Senza Pensieri è possibile acquistare il programma di manutenzione BMW Service Inclusive, con 5 anni o 100.000 km di manutenzione ordinaria, ad un prezzo speciale.

Per maggiori informazioni: www.bmw.it/serviceinclusive

I vantaggi in breve:

- Risparmio garantito sulla manutenzione del veicolo
- Possibilità di personalizzare il contratto in base alla durata, chilometraggio e contenuti
- Possibilità di aggiungere il costo del contratto di manutenzione al finanziamento del veicolo





**OFFERTE STRAORDINARIE
PER OGNI ESIGENZA.**

CERCHI IN LEGA LEGGERA.

I cerchi in lega leggera impreziosiscono ulteriormente l'estetica della vostra BMW. Come optional è disponibile una serie di varianti esclusive, che conferiranno un look assolutamente personalizzato alla vostra vettura. Prima di essere approvati vengono sottoposti a test durante collaudi molto pesanti, affinché soddisfino i requisiti più severi. Realizzati in alluminio pressofuso sono particolarmente leggeri e, in abbinamento all'assetto, garantiscono un comfort delle sospensioni davvero ottimale.

Per ulteriori informazioni sulle ruote complete BMW visitate il sito web:
www.pneumatici.bmw.it/

I vantaggi in breve:

- Design esclusivo
- Look sportivo
- Testati ed omologati dai tecnici BMW
- Affidabilità e qualità dei materiali



Cerchi in lega leggera styling a V n° 366.



Cerchi in lega leggera styling a raggi doppi n° 309.



Cerchi in lega leggera styling a stella n° 230.



CHROME LINE ESTERNA.

La Chrome Line esterna comprende elementi del design selezionati in modo particolare e realizzati con cromature pregiate. Così si sottolinea ulteriormente il carattere esclusivo e lo stile elegante della vettura.

I vantaggi in breve:

- Il design esterno risulta impresiosito
- Alcuni elementi del design vengono maggiormente evidenziati
- Modanature sulle cornici dei finestrini e coperture dei vani finestrini cromate



Elementi selezionati con cromatura di alta qualità.

SHADOW LINE LUCIDA BMW INDIVIDUAL.

Nella Shadow Line lucida BMW Individual troviamo numerosi elementi in colore nero lucido che impreziosiscono la vettura. Ad esempio: le modanature sulle cornici dei finestrini e la copertura del vano finestrini. Hanno inoltre la stessa decorazione: la mascherina sui due montanti centrali, le guide dei finestrini sulle porte posteriori e la cornice dei retrovisori esterni. Questo dona alla vostra vettura un tocco di bellezza, sportività e stile.

I vantaggi in breve:

Elementi di questo equipaggiamento in nero lucido:

- Modanature sulle cornici dei finestrini
- Copertura dei vani finestrini
- Cornici, base e triangolo dei retrovisori esterni
- Mascherina montante centrale
- Traversino di guida del finestrino porta posteriore
- In abbinamento al «Comfort Access» listelli decorativi nelle maniglie esterne



La Shadow Line Lucida BMW Individual accentua maggiormente il design.

PACCHETTO SPORTIVO M.

Il pacchetto perfetto per conferire ancora più dinamismo alla vostra BMW. All'esterno la sportività è evidenziata dall'esclusivo pacchetto aerodinamico, comprendente lo speciale paraurti anteriore e posteriore nonché i sottoporta abbinati. Nell'abitacolo questo pregiato equipaggiamento è integrato da sedili sportivi regolabili, volante sportivo M in pelle, listelli battitacco con il logo M, modanature interne in alluminio levigato e cielo del padiglione Anthracite BMW.

I vantaggi in breve:

- Stile sportivo
- Aerodinamica migliorata
- Esclusivo badge M riportato su diversi componenti interni ed esterni dell'auto



Pacchetto Aerodinamico per un look particolarmente sportivo.



Volante in pelle con logo M.

X LINE.

La X Line evidenzia alcune parti selezionate della vettura con l'impiego di materiali particolarmente pregiati. Questo pacchetto di styling dona alla vostra auto un'impronta esclusiva che sottolinea maggiormente l'elegante design BMW.

X Line comprende il bordo di carico del bagagliaio in acciaio inossidabile, la mascherina del sottoporta e la cornice dei finestrini in alluminio satinato nonché il listello battitacco con logo BMW. La zona inferiore dei paraurti ant. e post. è dotata di una mascherina con look titanio.

I vantaggi in breve:

- Estetica molto più pregiata della vettura
- Look personalizzato



Esclusiva e inconfondibile – la mascherina del paraurti con look titanio.

PELLE DAKOTA/NEVADA/ BOSTON/KANSAS.

La qualità di queste pelli morbide e lisce è elevatissima e le loro lavorazioni sono eccellenti. I rivestimenti dei sedili vengono sempre applicati senza tenderli eccessivamente. La pelle viene drappeggiata, non tensionata. Così ha uno spazio sufficiente per dispiegare le sue caratteristiche. Nei modelli Cabrio la pelle è dotata della SunReflective Technology, che riduce efficacemente il riscaldamento della pelle sotto l'effetto dei raggi solari grazie alle nanotecnologie applicate.

I vantaggi in breve:

- Superfici piacevolmente morbide
- Qualità straordinaria della pelle
- Design ricco di stile
- Piacevole comfort di seduta
- Configurazione personalizzata dell'abitacolo
- SunReflective Technology per i rivestimenti in pelle su tutte le Cabrio o le Roadster BMW
- Richiede pochissima manutenzione e non è particolarmente sensibile



La migliore qualità di lavorazione con cuciture uniformi.

PELLE EXCLUSIVE NAPPA/ PELLE WALKNAPPA.

Chi vuole concedersi qualcosa di più del classico rivestimento in pelle può scegliere la Pelle Exclusive Nappa o Walknappa. La Pelle Exclusive Nappa o Walknappa non solo vi accarezza ma richiede anche pochissima manutenzione e ha una lunghissima durata. A temperature elevate assorbe persino l'umidità dal corpo. Un effetto piacevole, che viene ulteriormente intensificato dall'optional Ventilazione attiva del sedile. Massimo comfort con un carattere esclusivo e sportivo.

I vantaggi di Pelle Exclusive Nappa/Walknappa in breve:

- Qualità della pelle ancora più esclusiva in confronto alla Pelle Dakota/Nevada
- Design ricco di stile
- Massimo comfort di seduta
- Superfici morbide e vellutate
- Configurazione dell'abitacolo particolarmente estetica
- Altre superfici sono rivestite in pelle



Il design ricco di stile caratterizza ogni rivestimento in pelle BMW.


INTERNO BMW INDIVIDUAL PELLE MERINO.

La perfezione nel design della vettura lussuosa e personalizzata: l'Equipaggiamento completo in Pelle Merino significa colori unici, qualità dei materiali e una lavorazione perfetta. Soddisfa tutte le esigenze di qualità e comfort.

La Pelle «pieno fiore» Merino, rappresenta infatti la qualità di pelle più pregiata che si possa ottenere e risulta essere estremamente morbida, raffinata e piacevole al tatto.

I vantaggi in breve:

- Superfici morbide e vellutate
- Massimo comfort di seduta
- Massima qualità della pelle
- Comportamento termico molto confortevole
- Pelle traspirante
- Pannello posteriore dello schienale del sedile rivestito in pelle
- Plancia strumenti rivestita in pelle (non disponibile sulla Serie 3)



Massimo comfort di seduta, non solo per il guidatore.



Pelle a grana fine della migliore qualità.

PLANCIA STRUMENTI RIVESTITA IN PELLE.

Grazie alla Plancia strumenti rivestita in pelle con il suo prezioso rivestimento in Pelle Exclusive Nappa si crea un'atmosfera particolarmente esclusiva nell'abitacolo. L'equipaggiamento comprende la parte superiore del rivestimento di porta e fianchi nonché la consolle centrale.

I vantaggi in breve:

- Styling personalizzato
- Look lussuoso
- Perfettamente armonizzata con qualsiasi rivestimento e modanatura interna



Lussuosa e personalizzata.

RIPORTI IN CERAMICA PER ELEMENTI DI COMANDO.

Esclusività nel pregiato cockpit della vettura: i riporti in ceramica sugli elementi di comando rendono più personalizzato un design, che la vostra mano accarezzerà volentieri. Si trovano sia nella parte anteriore che nel retro dell'abitacolo su selettore dei rapporti, regolatore di audio e clima nonché intorno al Controller. Ottima armonizzazione di estetica e funzionalità.

I vantaggi in breve:

- Elementi di comando impreziositi
- Punti in risalto molto discreti e ricchi di stile
- Ceramica nera molto lucente
- Piacevole al tatto anche per la sua temperatura ideale
- Altissima qualità dei materiali




Con la personalizzazione nell'abitacolo il piacere di guida aumenta.

CIELO DEL PADIGLIONE ANTRACITE.

Oltre al cielo del padiglione in Antracite, anche i rivestimenti dei montanti anteriori e posteriori, le mascherine parasole e le maniglie tetto sono in Antracite o Black, in base al modello.

I vantaggi in breve:

- Configurazione personalizzata dell'abitacolo
- Rivestimento molto pregiato



Cielo del padiglione Antracite BMW Individual.



SEDILI SPORTIVI.

Sportivi e comodi. Con i sedili anteriori sportivi regolabili individualmente la guida sportiva raggiunge il massimo piacere. I fianchi del sedile e dello schienale, più alti rispetto al sedile di serie, e l'appoggio gambe regolabile assicurano ergonomia e sostegno laterale eccellenti anche nei percorsi veloci con molte curve. Anche il comfort è al top grazie ai rivestimenti in pelle disponibili come optional, i fianchi sporgenti con regolazione elettrica dell'ampiezza e la grande ergonomia.

I vantaggi in breve:

- Sostegno laterale ideale
- Design sportivo
- Eccellente sostegno del corpo grazie all'ottima postura di anche, spalle e gambe
- Possibilità di regolazione personalizzata di altezza e inclinazione sedile nonché ampiezza e inclinazione dello schienale



Posizione ideale del sedile grazie a un adattamento individuale e a un ottimo sostegno laterale.

SEDILI COMFORT ANTERIORI E POSTERIORI.

Nei lunghi tragitti come in quelli brevi: potete adattare la posizione del sedile alle vostre esigenze personali e provare il puro piacere di guidare. I sedili comfort offrono il massimo comfort di seduta e un sostegno ottimale. Si possono regolare individualmente superficie del sedile e dello schienale, segmento superiore dello schienale, supporto lombare, ampiezza dello schienale, poggiatesta e profondità della seduta. Il supporto lombare per guidatore e passeggero anteriore si può regolare elettricamente. Così il proprio sedile può essere regolato perfettamente in modo ergonomico e sostenere la vostra muscolatura dorsale.

I vantaggi in breve:

- Seduta particolarmente comoda e rilassante
- Si è meno tesi e affaticati
- Si possono salvare e richiamare due regolazioni personali del sedile
- Ideale per ridurre l'affaticamento di chi trascorre molte ore in auto



C'è una posizione del sedile adatta per ciascuno.

REGOLAZIONE ELETTRICA DEL SEDILE CON FUNZIONE MEMORIA.

Se più persone utilizzano la stessa auto la posizione del sedile è costantemente diversa da come la si vorrebbe trovare. Ma con la Regolazione elettrica del sedile con funzione Memory le cose cambiano. La vostra BMW rileva tutte le impostazioni del sedile del guidatore e dei retrovisori esterni e, in base al modello, anche la regolazione del piantone dello sterzo. Le impostazioni memorizzate possono essere ripristinate molto comodamente. Così ognuno ha sempre la propria posizione ottimale del sedile, anche quando più persone utilizzano la stessa BMW.

I vantaggi in breve:

- Adattamento comodo e veloce del sedile del guidatore quando cambia chi guida
- Ripristino comodo e semplice della posizione del sedile, del volante e dei retrovisori esterni a suo tempo memorizzata
- Regolazione veloce della posizione del sedile su diversi stili di guida, da sportivo a comfort



Comandi semplici.



Regolazione del sedile facile da raggiungere.



Regolazione semplice e veloce della posizione ideale memorizzata per quando cambia il guidatore.

SEDILE ATTIVO.

Il sedile attivo per guidatore e passeggero anteriore previene l'affaticamento della muscolatura nei lunghi viaggi. Attraverso movimenti intervallati il bacino e le vertebre lombari vengono tenuti regolarmente in movimento, per cui il corpo è tonificato e rilassato.

I vantaggi in breve:

- Leggeri movimenti provocano il rilassamento della muscolatura di sostegno e quindi rendono salutare la seduta
- Aumenta la sicurezza di marcia attiva, riducendo le tensioni e gli affaticamenti e aiutando a mantenere la propria concentrazione

FUNZIONE MASSAGGIO.

I passeggeri posteriori possono provare la benefica funzione massaggio di 18 camere d'aria, che hanno un movimento ondulatorio nelle superfici del sedile posteriore. Con questa funzione la muscolatura dei passeggeri può rimanere rilassata anche nei lunghi viaggi mentre leggono o lavorano a bordo. L'efficienza della Funzione massaggio è già stata riconosciuta con il «Society of Automotive Engineering Award».

I vantaggi in breve:

- Muscolatura dorsale rilassata
- Sedili confortevoli nei lunghi viaggi
- Le tensioni dorsali vengono eliminate e alleviate
- Diminuiscono in modo mirato i carichi sulle parti della schiena più sollecitate
- Si riduce lo stress

SUPPORTO LOMBARE.

Soprattutto nei lunghi viaggi il Supporto lombare per i sedili anteriori offre un comfort di seduta individuale e riduce in modo efficace il carico sulla schiena. Può essere regolato sia verticalmente che orizzontalmente. L'adattamento ottimale dello schienale del sedile alla schiena previene una colonna vertebrale dolorante.

I vantaggi in breve:

- Adattamento ideale alle esigenze personali di seduta
- Diminuiscono in modo mirato i carichi sulle parti della schiena più sollecitate
- Possibilità di regolazione senza interruzioni
- Comfort del sedile ottimale nei lunghi viaggi

VENTILAZIONE ATTIVA DEL SEDILE ANT. / POST.

Si evitano i problemi che si verificano normalmente indossando un abito in un lungo viaggio. La ventilazione attiva dei sedili assicura uno scambio ottimale dell'aria nei rivestimenti dei sedili e quindi una climatizzazione confortevole e piacevole di questi ultimi.

I vantaggi in breve:

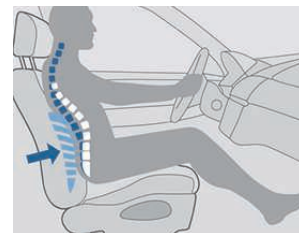
- Climatizzazione ottimale dei sedili in breve tempo
- La traspirazione viene minimizzata
- Gli abiti si stropicciano di meno
- Effetto estetico migliore, grazie alla pelle traforata sulla seduta e sullo schienale del sedile



Sollevando e abbassando alternativamente la superficie del sedile vengono tenuti regolarmente in movimento il bacino e le vertebre lombari.



Grazie alla funzione massaggio la muscolatura rimane rilassata nei lunghi viaggi.



Riduzione ideale dei carichi sulla colonna vertebrale.



Regolazione verticale o orizzontale.



Comfort notevolmente maggiore grazie alla Ventilazione attiva dei sedili.

RISCALDAMENTO DEL SEDILE ANT./POST.

Con questo optional i sedili saranno sempre piacevolmente caldi in breve tempo anche con temperature esterne molto basse. È possibile regolare la temperatura in modo differenziato tra superficie di seduta e schienale (in base modello).

I vantaggi in breve:

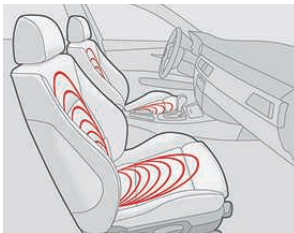
- Il sedile raggiunge un calore ideale in brevissimo tempo
- Elevato comfort di marcia grazie a una piacevole sensazione di tepore
- La muscolatura del dorso rimane rilassata
- Ideale per asciugarsi quando si entra in vettura dopo una sciata con gli indumenti umidi o bagnati



La regolazione piacevole della temperatura aumenta il comfort di seduta.



Si può scegliere tra tre livelli di temperatura.



I sedili emanano un piacevole calore



VOLANTE IN PELLE.

Volante in pelle a tre razze: comprende anche le leve del cambio e del freno a mano in pelle.

I vantaggi in breve:

- Gradevole al tatto e facile da gestire
- L'abitacolo è arricchito dalle leve del cambio e del freno a mano in pelle
- Si impugna con piacere sia in estate che in inverno perché mantiene una temperatura equilibrata



Con il volante in pelle sterzare diventa piacevole.

VOLANTE IN PELLE SPORTIVO.

Il volante in pelle sportivo si tiene particolarmente bene nelle mani grazie alla sua forma ergonomica. L'insero cromato impreziosisce il look sportivo.

I vantaggi in breve:

- Si gestisce particolarmente bene con le mani
- Look pregiato



Corona ben impugnabile con uno spessore di 30 millimetri.

VOLANTE M IN PELLE.

Il volante M in pelle fa mostra di un carattere ancora più sportivo. Questo equipaggiamento comprende il logo M sul volante e sul pomello della leva del cambio. Si tiene bene nelle mani grazie al diametro ridotto della corona, all'incirca pari a soli 369 mm, in base al modello, e all'impugnatura più spessa.

I vantaggi in breve:

- Si gestisce con le mani in modo ideale
- Look particolarmente sportivo
- Corona più spessa e quindi più facile da impugnare
- Diametro ridotto
- Volante M in pelle con paddle in abbinamento al cambio automatico (in base al modello)



Unisce l'aspetto sportivo a un feeling di guida altrettanto sportivo.



Logo M sulla leva del cambio.

TASTI MULTIFUNZIONE PER VOLANTE.

Con i tasti multifunzione per il volante è possibile comandare mediante i tasti sul volante (in base al modello) telefono, funzioni vocali e audio e si può regolare la velocità.

I vantaggi in breve:

- Si rimane concentrati sulla strada
- Si comandano radio, telefono e in base al modello anche la regolazione della velocità
- Tasti illuminati per un perfetto utilizzo anche durante la guida notturna



Per sicurezza e comfort maggiori si possono comandare diverse funzioni direttamente dal volante.

CORONA RISCALDABILE.

Mantiene calde le mani anche nei giorni più freddi aumentando notevolmente il comfort. Entro pochi secondi il volante raggiunge la temperatura di circa 35 gradi. Quindi è indifferente se la temperatura è di -2° o -20° C, perché le vostre mani sono piacevolmente calde. Molto pratico: dopo 30 minuti il riscaldamento si spegne di nuovo automaticamente.

I vantaggi in breve:

- Il volante ha un calore piacevole con temperature esterne basse
- Si evita una spiacevole sensazione di freddo sul volante
- Il riscaldamento della corona del volante avviene in pochi secondi
- Spegnimento automatico della funzione di riscaldamento dopo 30 minuti



Semplicemente premendo un pulsante la corona del volante si riscalda in brevissimo tempo.



Un volante riscaldato: particolarmente piacevole in inverno.



PACCHETTO PORTAOGGETTI.

Il Pacchetto portaoggetti, che offre la soluzione giusta per ogni esigenza di trasporto, comprende i seguenti elementi nel retro dell'abitacolo:

- Presa 12 V e vano portaoggetti con coperchio nella consolle centrale
- Reti sugli schienali dei sedili anteriori

Il Pacchetto portaoggetti comprende i seguenti elementi nel bagagliaio:

- Rete portaoggetti dx
- Cinghia di ancoraggio dx
- Guide nel bagagliaio con due occhielli di fissaggio regolabili sul piano di carico
- Sbloccaggio a distanza degli schienali posteriori effettuabile dal bagagliaio
- Vaschetta portaoggetti segmentabile sotto il piano del bagagliaio sollevabile mediante elemento molleggiato a gas compresso

I vantaggi in breve:

- Maggiore spazio nell'abitacolo
- Gli oggetti più disparati possono essere trasportati con la massima sicurezza

SISTEMA DI CARICO PASSANTE.

Questo optional comprende lo schienale posteriore abbattibile asimmetricamente (nel rapporto 40 : 20 : 40 o 40 : 60) per ampliare le possibilità di trasporto ottenendo configurazioni personalizzate dei sedili e del bagagliaio, il bracciolo centrale ha un vano portaoggetti integrato e due portabevande. Tra gli Accessori originali BMW è disponibile una borsa per sci e snowboard.

I vantaggi in breve:

- Si possono caricare oggetti più lunghi
- Gli oggetti vengono trasportati all'interno della vettura, con maggiore pulizia e sicurezza contro i furti
- La dinamica di marcia non viene limitata

RETE DIVISORIA DEL VANO BAGAGLI.

La rete divisoria del vano bagagli impedisce che gli oggetti cadano in avanti dal bagagliaio nell'abitacolo in seguito a una brusca frenata. In base al modello la si può estrarre da una cassetta di avvolgimento e fissarla al cielo del padiglione.

I vantaggi in breve:

- Maggiore sicurezza nel trasporto degli oggetti
- Si utilizza rapidamente e con semplicità



Vano portaoggetti nella plancia.



Portabevande anteriore.



Schienale del sedile posteriore sdoppiato (nella foto nel rapporto 60 : 40).



Protezione efficace dei passeggeri.

BORSA PER SCI E SNOWBOARD.

La borsa per sci e snowboard consente di trasportare in modo pulito e sicuro fino a quattro paia di sci o tre snowboard anche quando nella vettura viaggiano quattro persone. Questa borsa si può scaricare con facilità e la si può utilizzare al di fuori della vettura. Se non serve la si può riporre risparmiando spazio. La versione Pro è estensibile fino a 30 centimetri e ha tasche interne ed esterne per piccoli accessori.

I vantaggi in breve:

- Si possono trasportare fino a quattro paia di sci o tre snowboard
- La dinamica di marcia non subisce limitazioni
- L'abitacolo non viene sporcato dagli oggetti trasportati
- Gli oggetti trasportati rimangono all'interno della vettura in condizioni di pulizia e protetti dai furti
- La borsa può essere scaricata dalla vettura



Questa borsa può essere scaricata facilmente dalla vettura.

SKI BAG.

Questa borsa portasci è posizionata, in modo da risparmiare spazio, dietro il bracciolo posteriore nel retro dell'abitacolo e si può estrarre molto comodamente dall'abitacolo, anche quando si deve pulire. Lo Ski Bag consente di trasportare in condizioni di pulizia e sicurezza fino a quattro paia di sci, anche quando a bordo della vettura si trovano quattro persone.

I vantaggi in breve:

- L'abitacolo non si sporca a causa degli oggetti trasportati
- Gli sci o altri oggetti particolarmente lunghi vengono trasportati in condizioni di pulizia
- Gli oggetti trasportati rimangono all'interno della vettura al sicuro dai furti



Questa borsa portasci è ermetica all'acqua.

GANCIO DI TRAINO.

La testina sferica orientabile del gancio di traino può essere ruotata elettricamente sotto la grembiatura posteriore mediante un interruttore. Il controllo di stabilizzazione rimorchio riconosce tempestivamente i movimenti di oscillazione pericolosi del rimorchio frenando rapidamente fino al ritorno delle condizioni di sicurezza.

I vantaggi in breve:

- Massa rimorchiabile elevata (in base al modello fino a 3.500 kg)
- Maggiore sicurezza quando si viaggia con il rimorchio
- Quando il gancio di traino non viene utilizzato non costituisce un disturbo dal punto di vista estetico
- Omologazione del gancio traino riportata sulla carta di circolazione da fabbrica



Testina sferica orientabile elettricamente.

BARRE PORTATUTTO.

Le barre portatutto ampliano le possibilità di trasporto. Le diverse versioni, come quella in alluminio o in colore nero vi offrono la possibilità di una configurazione personalizzata. Le barre portatutto servono come base per un'unità portabagagli multifunzione BMW, che alloggia senza difficoltà e in totale sicurezza ad esempio bagagli, biciclette o tavole da surf. Altre soluzioni per il trasporto e il bagagliaio sono offerte negli Accessori Originali BMW.

I vantaggi in breve:

- Adatte al design della vettura
- Consentono di applicare con semplicità e velocemente il portabagagli sul tetto
- Consentono l'installazione di diversi Accessori Originali BMW per il trasporto di carichi sul tetto (sci, windsurf, biciclette ecc.)



Le barre portatutto sono disponibili in diverse versioni a seconda del modello.

OPTIONAL BMW.

In base al modello alcuni equipaggiamenti possono essere di serie, il vostro Concessionario BMW potrà fornirvi maggiori informazioni.

Optional n°	Denominazione	Serie 1, 3 porte	Serie 1, 5 porte	Serie 1 Coupé	Serie 1 Cabrio	Serie 3 Berlina	Serie 3 Touring	Serie 3 Cabrio	Serie 3 Gran Turismo	Serie 4 Coupé	Serie 5 Berlina	Serie 5 Touring	Serie 5 Gran Turismo	Serie 6 Cabrio	Serie 6 Coupé	Serie 6 Gran Coupé	Serie 7 Berlina	X1	X3	X5	X6	Z4		
163	Tecnologia BMW Blue Performance	x	x	-	-	x	x	-	x ¹	-	x	x	x	-	-	-	x ¹	-	x	-	x	-		
203	BMW xDrive ²	x	x	-	-	x	x	-	x	x	x	x	x	x	x	x	x	x	x	x	x	x	-	
205 / 2TE	Cambio automatico con paddle	x	x	x	x	x	x	x	x	x	x	x	x	-	-	-	x	x	x	x	x	x	x	
216	Servotronic	x	x	x	x	x	x	x	x	x	x	x	x	x	x	x	x	x	x	x	x	x	x	
217	Active Steering	-	-	x	x	-	-	x	-	-	-	-	-	-	-	-	-	-	-	-	x	x	-	
220	Sospensioni autolivellanti	-	-	-	-	-	-	-	-	-	-	-	-	-	-	-	-	-	-	-	-	x	-	
223	Dynamic Damping Control	-	-	-	-	-	-	-	-	-	-	-	-	-	-	-	-	-	-	-	-	x	-	
226	Taratura sportiva dell'assetto	-	-	-	-	-	-	-	-	-	-	-	-	-	-	-	-	-	-	-	x	x	-	
229	Dynamic Drive	-	-	-	-	-	-	-	-	-	-	-	-	-	-	-	-	-	-	-	-	-	-	
240	Volante in pelle	x	x	x	x	x	x	x	x	x	x	x	x	x	x	x	x	x	x	x	x	x	x	
248	Corona riscaldabile	-	-	x	x	x	x	x	x	x	x	x	x	x	x	x	x	x	x	x	x	x	x	
249	Tasti multifunzione per volante in pelle	x	x	x	x	x	x	x	x	x	x	x	x	x	x	x	x	x	x	x	x	x	x	
255	Volante in pelle sportivo	x	x	x	x	x	x	-	x	-	x	x	x	x	x	x	x	x	x	x	x	x	x	
2NH	Freno sportivo M	x	x	-	-	x	x	-	-	-	-	-	-	-	-	-	-	-	-	-	-	-	-	
2TB	Cambio automatico sportivo ³	x	x	-	-	x	x	-	x	x	x	x	x	x	x	x	-	-	-	-	x	x	-	
2VA	Adaptive Drive	-	-	-	-	-	-	-	-	-	x	x	x	x	x	-	-	-	-	-	-	-	x	-
2VF	Assetto adattivo	x	x	-	-	x	x	-	x	x	-	-	-	-	-	-	-	-	-	-	-	x	-	
2VG	Performance Control	-	-	-	-	-	-	-	-	-	-	-	-	-	-	-	-	-	-	-	-	x	-	
2VH	Integral Active Steering	-	-	-	-	-	-	-	-	-	x	x	x	x	x	-	-	-	-	-	-	-	-	
2VL	Sterzo sportivo variabile	x	x	-	-	x	x	-	x	x	-	-	-	-	-	-	-	-	-	-	-	x	-	
302	Antifurto con allarme acustico	x	x	x	x	x	x	x	x	x	x	x	x	x	x	x	x	x	x	x	x	x	x	
316	Azionamento automatico del portellone	-	-	-	-	-	-	-	x	-	x	x	x	-	-	-	-	-	-	-	-	x	x	-
319	Telecomando universale integrato (apriragage integrato)	-	-	-	-	-	-	-	-	-	x	x	x	x	x	x	x	x	x	x	x	x	x	
322	Comfort Access	x	x	x	x	x	x	x	x	x	x	x	x	x	x	x	x	x	x	x	x	x	x	
323	Soft-Close	-	-	-	-	-	-	-	-	-	x	x	x	x	x	-	-	-	-	-	-	-	x	-
337	Pacchetto Sportivo M	x	x	x	x	x	x	x	x	x	x	x	x	x	x	x	x	x	x	x	x	x	-	
346	Chrome Line esterna	x	-	x	x	-	-	x	-	-	-	-	-	-	-	-	-	-	-	-	-	x	-	
358 / 356	Parabrezza e vetri comfort	-	-	-	-	-	-	-	x	x	x	x	x	x	x	-	-	-	-	-	-	x	-	
3MC, 386, 3AT, 3AA, 3AS	Barre portatutto	-	-	-	-	-	-	-	-	-	-	-	-	-	-	-	-	-	-	-	-	x	x	-

¹ BMW Diesel con tecnologia Blue Performance disponibile per 730d/Ld.

² Questo equipaggiamento potrebbe anche essere di serie in base al modello e alla motorizzazione.

³ Specifica per serie costruttiva.

Optional n°	Denominazione	Serie 1, 3 porte	Serie 1, 5 porte	Serie 1 Coupé	Serie 1 Cabrio	Serie 3 Berlina	Serie 3 Touring	Serie 3 Cabrio	Serie 3 Gran Turismo	Serie 4 Coupé	Serie 5 Berlina	Serie 5 Touring	Serie 5 Gran Turismo	Serie 6 Cabrio	Serie 6 Coupé	Serie 6 Gran Coupé	Serie 7 Berlina	X1	X3	X5	X6	Z4		
3AC	Gancio di traino	x	x	-	-	x	x	x	x	x	x	x	x	x	-	-	-	x	x	x	x	x	-	
3AG	Telecamera per retromarcia	x	x	-	-	x	x	-	x	x	x	x	x	x	x	x	x	x	x	x	x	x	-	
3AH	Telecamera per retromarcia con Top View	-	-	-	-	x	x	-	-	-	-	-	-	-	-	-	-	-	-	-	-	x	-	
3AP	Parabrezza con fascia antiriflesso grigia	x	x	x	x	x	x	-	x	-	-	-	-	x	x	x	x	x	x	x	x	x	x	
402	Tettuccio panoramico in vetro	-	-	-	-	-	-	x	-	x	-	-	x	x	-	-	-	-	-	-	-	x	x	-
403	Tettuccio in vetro ad azionamento elettrico	x	x	x	-	x	-	-	-	-	x	x	-	-	-	-	-	-	-	-	-	-	x	-
413	Rete di separazione del bagagliaio	x	x	-	-	-	-	-	-	-	-	-	-	-	-	-	-	-	-	-	-	-	-	
415	Tendina parasole avvolgibile per il lunotto	-	-	-	-	-	-	-	-	-	-	-	-	-	-	-	-	-	-	-	-	-	-	
416 / 417	Tendina parasole avvolgibile per i finestrini laterali laterali ³	-	-	-	-	-	-	-	-	-	-	-	-	-	-	-	-	-	-	-	-	-	-	
420 / 761	Vetri oscurati (BMW Individual)	x	x	x	x	x	x	-	x	x	x	x	x	-	-	-	-	-	-	-	-	-	-	
430	Retrovisore interno e retrovisori esterni autoanabbaglianti	x	x	x	x	x	x	x	x	x	x	x	x	x	x	x	x	x	x	x	x	x	x	
453	Ventilazione attiva del sedile ant.	-	-	-	-	-	-	-	-	-	-	-	-	-	-	-	-	-	-	-	-	-	-	
454	Ventilazione attiva del sedile post.	-	-	-	-	-	-	-	-	-	-	-	-	-	-	-	-	-	-	-	-	-	-	
455	Sedile attivo	-	-	-	-	-	-	-	-	-	-	-	-	-	-	-	-	-	-	-	-	-	-	
456	Sedili comfort anteriori a regolazione elettrica	-	-	-	-	-	-	-	-	-	-	-	-	-	-	-	-	-	-	-	-	-	-	
459	Regolazione elettrica del sedile con funzione memoria	x	x	x	x	x	x	x	x	x ²	x	x	x	x	x	x	x	x	x	x	x	x	x	
460 / 4FF	Sedili comfort posteriori a regolazione elettrica	-	-	-	-	-	-	-	-	-	-	-	-	-	-	-	-	-	-	-	-	-	-	
464 / 468	Ski Bag	-	-	-	-	-	-	-	-	-	-	-	-	-	-	-	-	-	-	-	-	-	-	
465	Sistema di carico passante	x	x	-	-	x	-	x	-	x	-	x	x	x	x	x	-	-	-	-	-	-	-	
481	Sedili sportivi	x	x	x	x	x	x	x	x	x	x ²	x	x	x	x	x	x	x	x	x	x	x	x	
488	Supporto lombare	x	x	x	x	x	x	x	x	x	x	x	x	x	x	x	x	x	x	x	x	x	x	
418 / 493	Pacchetto portaoggetti / Pacchetto bagagliaio (Serie 5 Touring)	x	x	x	x	x	x	x	x	x	x	x	x	-	-	-	-	-	-	-	-	-	-	
494	Riscaldamento del sedile ant.	x	x	x	x	x	x	x	x	x	x	x	x	x	x	x	x	x	x	x	x	x	x	
496	Riscaldamento del sedile post	-	-	-	-	-	-	-	-	-	-	-	-	-	-	-	-	-	-	-	-	-	-	
4NB	Climatizzatore automatico con regolazione quadrizona	-	-	-	-	-	-	-	-	-	-	-	-	-	-	-	-	-	-	-	-	-	-	
4ND / 4M5	Plancia strumenti rivestita in pelle	-	-	-	-	-	-	-	-	-	-	-	-	-	-	-	-	-	-	-	-	-	-	
4U1	Riporti in ceramica per elementi di comando	-	-	-	-	-	-	-	-	-	-	-	-	-	-	-	-	-	-	-	-	-	-	
4UM	Funzione massaggio	-	-	-	-	-	-	-	-	-	-	-	-	-	-	-	-	-	-	-	-	-	-	
4UR	Luca ambiente	x	x	-	-	-	-	-	-	-	-	-	-	-	-	-	-	-	-	-	-	-	-	

Disponibile Non disponibile

OPTIONAL BMW.

¹ Questo equipaggiamento potrebbe anche essere di serie in base al modello e alla motorizzazione.

² Disponibile solo in abbinamento ai Fari LED adattivi.

³ Disponibile solo in abbinamento a Driving Assistant Plus.

⁴ Display multicolorato in base al modello.

⁵ Gli allestimenti in pelle sono disponibili in base ai modelli.

Optional n°	Denominazione	Serie 1, 3 porte	Serie 1, 5 porte	Serie 1 Coupé	Serie 1 Cabrio	Serie 3 Berlina	Serie 3 Touring	Serie 3 Cabrio	Serie 3 Gran Turismo	Serie 4 Coupé	Serie 5 Berlina	Serie 5 Touring	Serie 5 Gran Turismo	Serie 6 Cabrio	Serie 6 Coupé	Serie 6 Gran Coupé	Serie 7 Berlina	X1	X3	X5	X6	Z4	
4UZ / 4UY	Borsa per sci e snowboard	-	-	-	-	-	-	-	-	-	-	-	-	-	-	-	-	-	x	x	x	-	-
507 / 508	Park Distance Control (PDC)	x	x	x	x	x	x	x	x	x	x	x	x	x	x	x	x	x	x	x	x	x	x
521	Sensore pioggia	x	x	x	x	x	x	x	x	x	x	x	x	x	x	x	x	x	x	x	x	x	x
522	Fari allo Xenon ¹	x	x	x	x	x	x	x	x	x	x	x	x	x	x	x	x	x	x	x	x	x	x
524	Adaptive Cornering Lights	x	x	x	x	x	x	x	x	x	x	x	x	x	x	x	x	x	x	x	x	x	x
534	Climatizzatore automatico con regolazione bizona	x	x	x	x	x	x	x	x	x	x	x	x	x	x	x	x	x	x	x	x	x	x
536	Riscaldamento a vettura ferma con telecomando	-	-	-	-	-	-	-	-	-	-	-	-	-	-	-	-	-	-	-	-	-	-
540	Cruise Control	-	x	x	-	x	-	-	-	-	-	-	-	-	-	-	-	-	-	-	-	-	-
544	Cruise Control con funzione freno ¹	x	x	-	-	x	x	-	x	x	x	x	x	x	x	x	x	x	x	x	x	x	x
552	Fari LED adattivi	-	-	-	-	-	-	-	x	x	x	x	x	x	x	x	x	-	-	-	-	-	-
563	Pacchetto luci ¹	x	x	x	x	x	x	x	x	x	x	x	x	x	x	x	x	x	x	x	x	x	x
5A1	Fendinebbia LED	-	-	-	-	-	-	-	x ²	x	x	x	x	x	x	x	-	-	-	-	-	-	-
5A3 / 6UK	BMW Night Vision con Dynamic Light Spot	-	-	-	-	-	-	-	-	x	x	x	x	x	x	x	-	-	-	-	-	-	-
5AC	High Beam Assistant	x	x	x	x	x	x	x	x	x	x	x	x	x	x	x	x	x	x	x	x	x	x
5AD	Avvisatore di cambio accidentale della corsia di marcia	-	-	-	-	-	-	-	-	-	-	-	-	-	-	-	-	-	-	-	-	-	-
5AG	Segnalatore di sorpasso pericoloso	x	x	-	-	x	x	-	x	x	x	x	x	x	x	x	-	-	-	-	-	-	-
5AL	Active Protection	-	-	-	-	x	x	-	x	x	x	x	x	x	x	x	-	-	-	-	-	-	-
5AS	Driving Assistant	x	x	-	-	x	x	-	x	x	x	x	x	x	x	x	-	-	-	-	-	-	-
5AT	Driving Assistant Plus	-	-	-	-	-	-	-	-	x	x	x	x	x	x	x	-	-	-	-	-	-	-
5DF	Active Cruise Control con funzione Stop&Go	-	-	-	-	x	x	-	x	x	x	x	x	x	x	x ³	-	-	-	-	-	-	-
5DK	Side View	-	-	-	-	-	-	-	-	-	-	-	-	-	-	-	-	-	-	-	-	-	-
5DL	Surround View	-	-	-	-	x	x	-	x	x	x	x	x	x	x	x	-	-	-	-	-	-	-
5DP	Parkassistent	x	x	-	-	x	x	-	x	x	x	x	x	x	x	x	-	-	-	-	-	-	-
601	Funzione TV	-	-	-	-	x	x	x	x	x	x	x	x	x	x	x	-	-	-	-	-	-	-
606	Sistema di Navigazione Business	x	x	x	x	x	x	x	x	x	x	-	-	-	-	-	-	-	-	-	-	-	-
609	Sistema di Navigazione Connected Pro	x	x	x	x	x	x	x	x	x	x	x	x	x	x	x	x	x	x	x	x	x	x
610	BMW Head-Up Display multicolorato ⁴	-	-	-	-	x	x	-	x	x	x	x	x	x	x	-	-	-	-	-	-	-	-
654	Radio digitale	x	x	x	x	x	x	x	x	x	x	x	x	x	x	x	x	x	x	x	x	x	x
663	Radio BMW Professional	x	x	x	x	x	x	x	x	x	x	x	x	x	x	x	x	x	x	x	x	x	x

Optional n°	Denominazione	Serie 1, 3 porte	Serie 1, 5 porte	Serie 1 Coupé	Serie 1 Cabrio	Serie 3 Berlina	Serie 3 Touring	Serie 3 Cabrio	Serie 3 Gran Turismo	Serie 4 Coupé	Serie 5 Berlina	Serie 5 Touring	Serie 5 Gran Turismo	Serie 6 Cabrio	Serie 6 Coupé	Serie 6 Gran Coupé	Serie 7 Berlina	X1	X3	X5	X6	Z4	
674	Sistema HiFi Harman Kardon	x	x	-	-	-	-	-	-	-	-	-	-	-	-	-	-	-	-	-	-	-	-
676	Sistema altoparlanti HiFi	x	x	x	x	x	x	x	x	x	x	x	x	x	x	x	x	x	x	x	x	x	x
677	Sistema HiFi Professional	-	-	-	-	-	-	-	-	-	-	-	-	-	-	-	-	-	-	-	-	-	-
688	Harman Kardon Surround Sound System	-	-	x	x	x	x	x	x	x	x	x	x	-	-	-	-	-	-	-	-	-	-
696	Caricatore DVD per 6 DVD	-	-	-	-	-	-	-	-	-	-	-	-	-	-	-	-	-	-	-	-	-	-
6AC	Chiamata d'emergenza intelligente	x	x	-	-	x	x	-	x	x	x	x	x	x	x	x	x	x	x	x	x	x	x
6AM	Real Time Traffic Information (RTTI)	x	x	-	-	x	x	-	x	x	x	x	x	x	x	x	x	x	x	x	x	x	x
6AN	Concierge Service	x	x	-	-	x	x	-	x	x	x	x	x	x	x	x	x	x	x	x	x	x	x
6AP	Remote Services	x	x	-	-	x	x	-	x	x	x	x	x	x	x	x	x	x	x	x	x	x	x
6AR	Internet	x	x	-	-	x	x	-	x	x	x	x	x	x	x	x	x	x	x	x	x	x	x
6F2	Bang & Olufsen High End Surround Sound System	-	-	-	-	-	-	-	-	-	-	-	-	-	-	-	-	-	-	-	-	-	-
6FH	Sistema di intrattenimento posteriore Professional	-	-	-	-	-	-	-	-	-	-	-	-	-	-	-	-	-	-	-	-	-	-
6FL	Interfaccia audio USB	-	-	x	x	-	-	x	-	-	-	-	-	-	-	-	-	-	-	-	-	-	-
6FV	Online Entertainment	x	x	-	-	x	x	-	x	x	x	x	x	x	x	x	x	x	x	x	x	x	x
6NB	Telefono per passeggeri posteriori	-	-	-	-	-	-	-	-	-	-	-	-	-	-	-	-	-	-	-	-	-	-
6NS	Telefonia comfort con connessione smartphone estesa	x	x	-	-	x	x	-	x	x	x	x	x	x	x	x	x	x	x	x	x	x	x
6WA	Strumentazione con funzioni estese	x	x	-	-	x	x	-	x	x	x	x	x	-	-	-	-	-	-	-	-	-	-
6WB	Display multifunzione degli strumenti	-	-	-	-	-	-	-	-	-	-	-	-	-	-	-	-	-	-	-	-	-	-
704	Assetto sportivo M	x	x	x	x	x	x	x	x	x	x	x	x	x	x	x	x	x	x	x	x	x	x
710	Volante M in pelle	x	x	x	x	x	x	x	x	x	x	x	x	x	x	x	x	x	x	x	x	x	x
760	Shadow Line	x	x	x	x	x	x	x	x	x	x	x	x	x	x	x	x	x	x	x	x	x	x
775	Cielo del padiglione Antracite BMW Individual	x	x	x	-	x	x	-	x	x	x	x	x	-	-	-	-	-	-	-	-	-	-
7HW / 3XL	X Line	-	-	-	-	-	-	-	-	-	-	-	-	-	-	-	-	-	-	-	-	-	-
7S9	Pacchetto di Servizi ConnectedDrive	x	x	-	-	x	x	-	x	x	x	x	x	x	x	x	x	x	x	x	x	x	x
8TH	Speed Limit Info	x	x	-	-	x	x	-	x	x	x	x	x	x	x	x	-	-	-	-	-	-	-
LC/LU/LW/LY	Pelle Dakota/Nevada/Boston/Kansas	x	x	x	x	x	x	x	x	x	x ⁵	x ⁵	x ⁵	x	x	x	x	x	x	x	x	x	x
LK, X2, X3, Z1, ZA, ZB	Interno BMW Individual in Pelle Merino	-	-	-	-	-	-	-	-	-	-	-	-	-	-	-	-	-	-	-	-	-	-
LZ	Pelle Exklusive Nappa	-	-	-	-	-	-	-	-	-	-	-	-	-	-	-	-	-	-	-	-	-	-

Disponibile Non disponibile

ACCESSORI ORIGINALI BMW.

Una BMW offre sempre un feeling di guida speciale. C'è però un modo per intensificarlo ulteriormente: equipaggiare l'auto con gli Accessori Originali BMW, prodotti che uniscono idee fuori dall'ordinario, massima funzionalità e design affascinante. Scoprite l'ampia gamma di proposte studiate per gli allestimenti esterno ed interno, la comunicazione e l'informazione, nonché per il trasporto e l'equipaggiamento per bagagliaio. Il vostro Concessionario BMW sarà lieto di fornirvi maggiori informazioni ed ha pronto per voi lo speciale catalogo che illustra tutta la gamma degli Accessori Originali BMW. Troverete ulteriori informazioni nel nostro sito Web.

BMW EFFICIENT DYNAMICS.

Le automobili BMW precorrono i tempi. La nostra sfida è quella di riconoscere in anticipo le nuove esigenze e trovare soluzioni innovative. Questo è il motore della nostra ricerca, la motivazione dei nostri sviluppatori, ingegneri, tecnici e designer, che non smettono mai di concepire nuove idee. Così nascono i prodotti che pongono oggi i riferimenti per il futuro. Come ad esempio BMW EfficientDynamics.

Questo pluripremiato pacchetto di tecnologie comprende soluzioni che sono state adottate con un solo obiettivo: offrirvi un maggiore piacere di guidare e minori consumi.

Troverete maggiori informazioni al sito www.bmw.it/EfficientDynamics


BMW EfficientDynamics
Meno emissioni. Più piacere di guidare.

Optional BMW



www.bmw.it
www.bmw.com

Piacere di guidare



Questo catalogo presenta versioni, modelli, equipaggiamenti e possibilità di configurazione (di serie od optional) delle vetture commercializzate dalla BMW Italia S.p.A. sul mercato italiano. In altri Paesi membri dell'Unione Europea possono sussistere differenze nelle dotazioni e nelle opzioni di configurazione previste per i singoli modelli. Il vostro Partner BMW vi fornirà ogni informazione sulle versioni offerte in Italia. Questo catalogo è destinato a fornire solo informazioni di carattere generale e non costituisce documento vincolante contrattualmente sulle informazioni che contiene, in quanto la Casa produttrice può apportare modifiche costruttive e di equipaggiamento nel tempo tra la pubblicazione del catalogo, la produzione dei mezzi e la pubblicazione di un catalogo più aggiornato, che segue sempre di qualche tempo le modifiche costruttive e di equipaggiamento.

© BMW AG, Monaco di Baviera/Germania. Riproduzione anche parziale soltanto dietro autorizzazione scritta della BMW/Monaco.

BMW recommends  **EDGE**

4 11 015 303.40 2 2013 BB. Printed in Germany 2013.

