

XPENG G9 MY26

The Flagship Intelligent SUV




LISTINO PREZZI AL PUBBLICO

N° 3 in vigore dal 01/06/2026 - annulla e sostituisce listino del 27/01/2026

NEW G9: SUV oltre ogni aspettativa



Autonomia fino a 585 km
Ciclo Combinato WLTP



80,3 e 94,6 kWh, architettura a 800 V
Capacità della batteria



Da 18,4 a 20,1 (kWh/100 km)
Consumo WLTP ciclo combinato



12 min 10% - 80% DC (pot. max 525 kW)
≥ 9 h - ≥ 11,5 h 5 - 100% OBC da 11 kW



Fino a 423 kW (576 CV)
Potenza massima del/i motore/i



Fino 695 Nm
Coppia massima



Da 3,9 a 6,4 sec
Accelerazione (0 - 100 km/h)



660 - 1.576 l + 71 l
Capacità di carico (config. 5 - 2 posti)

Listino prezzi al pubblico



Versione	Batteria	Autonomia WLTP*	Accelerazione - Velocità Max	Ricarica*2		Listino al Pubblico IVA esclusa	Listino al Pubblico IVA inclusa	Messa su Strada	Chiavi in mano
				AC	DC				
G9 RWD STANDARD RANGE	LFP 80,3 kWh	502 km	6,4s - 200km/h	9 h (11 kW)	12 min (445 kW)	50.811,48 €	61.990,00 €	1.180,00 €	63.170,00 €
G9 RWD LONG RANGE		585 km				54.090,16 €	65.990,00 €		67.170,00 €
G9 AWD PERFORMANCE	LFP 94,6 kWh	540 km	3,9s - 200km/h	11,5 h (11 kW)	12 min (525 kW)	62.286,89 €	75.990,00 €		77.170,00 €
G9 AWD BLACK EDITION						63.516,39 €	77.490,00 €		78.670,00 €

Dimensioni (mm): Lunghezza 4.891 – Larghezza 1.937 – Altezza – 1.680 (1.670 con sospensioni ad Aria su AWD Performance e AWD Black Edition) – Passo (mm): 2.998

*dato riferito al ciclo WLTP Ciclo Combinato. Consumi ed Emissioni calcolate in base al metodo di misurazione riferito al ciclo WLTP (Worldwide Harmonized Light Vehicle Test procedure). I valori di consumo indicati non sono definitivi e possono variare: a seguito di modifiche del ciclo produttivo, in base agli eventuali equipaggiamenti richiesti e alle misure di pneumatici installabili sul veicolo, in base al rendimento del motore, allo stile di guida e ad altri fattori non tecnici.

*2 Ricarica in corrente alternata dal 5% al 100% e ricarica in corrente continua dal 10% all'80%

OPTIONAL	Listino al Pubblico IVA esclusa	Listino al Pubblico IVA inclusa
Vernice Bianca: Arctic White		Inclusa
Vernice metallizzata: Graphite Gray, Midnight Black, Silver Frost	975,41 €	1.190,00 €
Vernice metallizzata*4: Kaitoke Green Matte	1.229,51 €	1.500,00 €
Comfort Pack*3 (pelle nappa, funzione massaggiante, etc) + Premium Audio System (Sistema Dynaudio con 22 speaker con potenza totale di 2.150 W)	2.459,02 €	3.000,00 €
Gancio traino estraibile elettronicamente (con modalità rimorchio\caravan)	1.229,51 €	1.500,00 €

*3: solo per RWD Standard e Long Range

*4: solo per AWD Performance

5 ANNI DI GARANZIA o 120.000 Km e 5 ANNI DI ASSISTENZA STRADALE e

8 ANNI di GARANZIA o 160.000 Km sulla Batteria di trazione

NOTE:

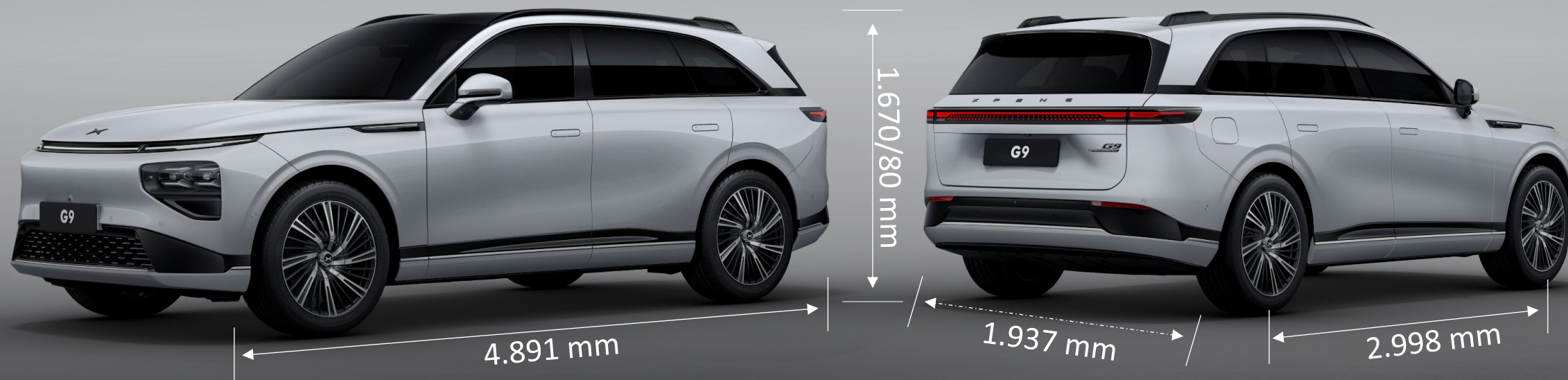
LISTINO CHIAVI IN MANO: Il listino chiavi in mano è quello in vigore al momento della consegna del veicolo. La Fabbrica e l'Importatore si riservano il diritto di variare il presente listino, nonché di apportare modifiche alle caratteristiche e agli equipaggiamenti in qualsiasi momento, senza preavviso. Il Listino "Chiavi in mano" non include il Contributo ambientale (art. 6 del Decreto Ministeriale 19 novembre 2019, n. 182).

MESSA IN STRADA: La "Messa in strada" comprende le spese di trasporto, di pre-consegna e notarili, l'IVA sulle predette voci e le Imposte e Tasse d'Immatricolazione a carico dell'acquirente non assoggettabili ad Iva ai sensi dell' Art.15/3 d.p.r. 633/72, oltre all'importo dell'imposta di bollo sulle dichiarazioni di conformità. La "Messa in strada" non comprende l' Imposta I.P.T., variabile da Provincia a Provincia, e il contributo Pneumatici Fuori Uso (P.F.U. - DL 82 dell'11/04/2011).

Dimensioni



XPENG G9 rappresenta lo stato dell'arte in termini di tecnologia, design costruita su una architettura 100% elettrica ad alta efficienza energetica. Design pulito, elegante e ricercato: ogni dettaglio è curato nel minimo aspetto al fine di rendere l'auto non solo bella ma super efficiente in termini di aerodinamicità. G9 offre un'esperienza di guida precisa e divertente, fino a 585 km di autonomia e prestazioni di ricarica ultrarapida grazie alla sua architettura a 800 V. Tecnologia premium ai vertici di categoria e sicurezza a 5 stelle grazie all'innovativo sistema XPILOT. XPENG G9 è il SUV premium ideale per chi ricerca estetica, spazio, tecnologia, sicurezza all'avanguardia, un'auto connessa e a prova di futuro con aggiornamenti OTA e molto altro ancora.



Colorazioni esterne e cerchi



Arctic White



Silver Frost



Graphite Gray



Kaitoke Green
Matte*



Midnight Black



Black Edition



* Solo su AWD Performance



Cerchi in lega da 21" a 16 razze con
colorazione nero e argento lucido
(Versioni RWD e AWD Performance)

Pneumatici 255/45 R21 (Michelin)



Cerchi in lega da 21" a 16 razze Total
black con pinze dei freni Rosse
(Solo su AWD Black Edition)

Pneumatici 255/45 R21 (Michelin)

G9 AWD BLACK EDITION

Caratteristiche principali:

- ✕ Colorazione Total Black
- ✕ Griglia anteriore nero lucido
- ✕ Cerchi in lega da 21" nero lucido con pinze dei freni a contrasto arancioni
- ✕ Logo XPENG e G9 nero lucido
- ✕ Profili delle telecamere esterne e linee di cintura nere



Interni

Tetto panoramico con filtro termico e filtro raggi UV

Porta occhiali

Quadro strumentazione digitale da 10.25"

DYNAUDIO sound system con 22 speaker

Doppio Display centrale 2k full HD da 14.96" con APP e intrattenimento

Nuovo volante in pelle riscaldato e con regolazione elettrica in altezza e profondità con comandi al volante multifunzione


Doppia ricarica wireless da 50W con bocchette di ventilazione

Doppio porta bevande e sotto ripiano con prese USB A/C

Sedili prima fila riscaldabili e ventilati con regolazione elettrica, funzione massaggiante in 6 differenti modalità e intensità (con pacchetto Comfort)

Bracciolo con vano portaoggetti a doppia apertura laterale

Equipaggiamenti




ESTERNI

- × Frontale «X-BOT Face design» con luci dinamiche a LED
- × Proiettori anteriori a LED ad ampio spettro e portata (fino a 200 metri), posteriori e laterali a LED con sistema di regolazione fari anteriori «auto-sensing» e funzione abbaglianti intelligenti
- × Luci Diurne DRL a LED (Daytime running lights) + Regolazione dell'altezza dei fari
- × Luci di svolta a LED
- × Sensore luci + Sensore Pioggia
- × Griglia anteriore attiva con apertura\chiusura motorizzata in base a velocità, condizioni atmosferiche e dinamiche di guida
- × Tergicristalli anteriori a scomparsa con lunotto riscaldabile
- × Specchi laterali in tinta carrozzeria con funzione di riscaldamento, memoria e regolazione elettronica (inclinazione automatica durante il parcheggio, apertura e chiusura), antiabbagliamento e indicatore di direzione integrato a LED
- × Porte laterali (con chiusura «soft» automatica) con maniglie delle porte a scomparsa con pulsante KeyLess a rilascio meccanico
- × Design «frameless» dei cristalli laterali per una visibilità superiore e un'estetica più pulita
- × Lunotto anteriore riscaldabile (parte bassa) + lunotto posteriore riscaldabile + finestrini laterali one-touch up/down (+ gestione automatica da display)
- × Tetto panoramico in vetro oscurato con isolamento termico > 86% e rivestimento contro i raggi UV >99,9%
- × Vetri privacy posteriori
- × Barre portatutto (assetto longitudinale, carico max 75kg)
- × Portellone posteriore elettrico smart con apertura regolabile e funzione anti-pitch azionabile tramite pulsante, display, assistente vocale o APP
- × Sportello ricarica «a scomparsa» con apertura elettrica tramite APP, Display e assistenza vocale con apertura e chiusura elettronica
- × Cerchi in lega da 21" a 16 razze nero e argento lucido con pneumatici 255/45 R21 Michelin (*di serie su tutte le versioni*)

Su AWD Black Edition:

- × Colorazione Total Black con cerchi in lega da 21" full-black con pinze dei freni a contrasto arancioni, griglia anteriore e loghi Xpeng e G9 nero lucido, profili delle telecamere esterne e linee di cintura nere



Equipaggiamenti



Interni Eco Leather o pelle Nappa* Dark Gray



Interni Eco Leather o pelle Nappa* Saddle (sabbia)



Interni Eco Leather o pelle Nappa* Light Gray



Interni Eco Leather o pelle Nappa* Coffee

INTERNI

- ✘ Interni, a scelta, in Eco Leather Dark Gray, Light Gray, Coffee o Saddle (di serie su RWD Standard e Long Range) oppure in pelle Nappa* (nelle 4 colorazioni; di serie su AWD Performance e AWD Black Edition o OPT a pagamento su RWD Standard e Long Range) tutte le colorazioni sono abbinata con tetto cielo nero (con rivestimento in alcantara su versioni AWD o se selezionato il pacchetto Comfort Pack per versione RWD) + portaocchiali
- ✘ Volante in pelle, riscaldabile e regolabile elettronicamente in altezza e profondità con comandi audio, clima e guida integrati + funzione di regolazione della rigidità
- ✘ Sedile conducente regolabile elettronicamente in 8 direzioni con supporto lombare regolabile in 4 direzioni tramite display centrale + Sedile passeggero regolabile in 6 direzioni
- ✘ Sedili anteriori ergonomici, riscaldabili e ventilati (seduta + schienale)
- ✘ Sedili anteriori con Welcome Mode e memoria della posizione della seduta (fino a 3 profili)
- ✘ Console centrale con porta bicchieri, ripiani porta oggetti, prese di ricarica Wireless e USB A/C e bracciolo con doppia apertura laterale
- ✘ Sedili posteriori riscaldabili (seduta + schienale) e con schienale regolabile elettronicamente di 10°
- ✘ Sedili posteriori ripiegabili (60/40) + bracciolo centrale con portabicchieri + Ganci ISOFIX sedili posteriori
- ✘ Luci ambiente interne regolabili a scelta tra differenti 20 colorazioni monotono o 7 bi-tono con differenti effetti\animazioni (in base alla velocità o ritmo della musica)
- ✘ Vano di carico modulabile con telo copri bagagli + luci zona piedi seconda fila
- ✘ **Comfort Pack** (opzione a pagamento su RWD Standard e Long Range, di serie su AWD Performance e AWD Black Edition):
 - ✘ Interni, a scelta, in pelle Nappa Dark Gray, Light Gray, Saddle o Coffee con interno cielo nero e montanti interni in Alcantara
 - ✘ Sedili prima e seconda fila con funzione massaggiante (a scelta fino a 6 modalità) e ventilazione
 - ✘ Supporto femorale regolabile elettronicamente (prima e seconda fila)
 - ✘ Sedile passeggero con supporto lombare regolabile elettronicamente in 4 direzione, specchio di cortesia con illuminazione a LED



CLIMA & RISCALDAMENTO



- ✘ Climatizzatore automatico bizona Xfree Breath® con sistema intelligente di purificazione e/o sanificazione dell'aria con filtro antipolline + Bocchette di areazione a gestione elettronica (da entrambi i display centrali) + Bocchette areazione posteriori
- ✘ Gestione intensità, regolazione, flusso d'aria e direzione tramite display touch in diverse modalità
- ✘ Sistema intelligente di gestione termica X-HP2.0 con pompa di calore



Equipaggiamenti



COMFORT & INFOTAINMENT

- × Nuovo sistema infotainment 2.4 K ultra HD con processore ad alte prestazioni (con 16 GB RAM + 128 GB storage) Qualcomm Snapdragon® 8295P
- × Connettività Wi-Fi e 4G e sistema di collegamento Bluetooth (con ulteriore collegamento indipendente su Display Passeggero)
- × Caricatore Wireless (2x 50W) + 2 prese da 12V + 4prese USB: 2 tipo A (1 dati e 1 ricarica), 2 tipo C da 60W per dati o ricarica (prima e seconda fila sedili)
- × Quadro strumenti digitale da 10.25" customizzabile per funzioni e informazioni
- × Doppio Display centrale 2K HR da 14,96" l'uno con radio DAB + FM, Smart Navigation System, interfaccia 3D con App Library (intrattenimento, musica, social media, piattaforme di streaming, ...) con funzione anti graffio e anti impronta
- × Display centrale con modalità di visualizzazione Full-Screen o doppio display (con differenti proporzioni 70\30, 30\70, etc), barra personalizzabile e comandi rapidi
- × Connettività Wireless Apple CarPlay & Android Auto  
- × Sistema audio XPENG Surround System con 8 speaker + 2 speaker esterni (di serie su RWD Standard e Long Range)
- × Assistente vocale «Hey Xpeng» per gestione intelligente delle 4 zone, con riconoscimento di chi aziona il comando e con suggerimenti personalizzati)
- × Welcome Mode e Meditation Mode (posizione sedile e musiche di sottofondo)

- × Sospensioni autolivellanti ad aria (disponibile solo su AWD Performance e AWD Black Edition): regolazione assetto automatico durante la guida o azionabile al bisogno per agevolare operazioni di entrata\uscita o di carico

- × Premium Audio System DYNAUDIO (abbinato a Comfort Pack): 22 altoparlanti totali (di cui 2 integrati nel sedile del conducente e 2 speaker esterni per AVAS e Boombox) con surround system, 3 modalità di gestione audio (condivisa, guidatore o privata) e amplificatore per una potenza totale di 2.150W (opzione a pagamento su RWD Standard e Long Range, di serie su AWD Performance e AWD Black Edition)



Hey XPENG!





SICUREZZA



- ✘ Airbag guidatore e passeggero frontali, laterali e a tendina laterali e airbag tra sedili prima fila (7 airbags)
- ✘ A.V.A.S. (Acoustic Vehicle Alerting System - Allerta pedoni) disponibile in 3 sonorizzazioni
- ✘ Telaio pressofuso ibrido alluminio-acciaio (con acciaio ad alta\alta alta resistenza =70% e alluminio =30%) con grado di rigidità torsionale dell'intero veicolo pari a 32.000 N·m/°
- ✘ Programma di stabilità elettronico (ESP) con antibloccaggio freni (A.B.S.) e ripartitore elettronico della frenata (E.B.D.), sistema di controllo della trazione (T.C.S.), protezione antiribaltamento attiva (A.R.P.), attivazione automatica luci d'emergenza (E.S.S.), Hill Start Assist (HSA) + Assistenza alla frenata d'emergenza (BAS) + Partenza assistita in salita (Hill Hold Control) e assistenza alla discesa (Hill Descent Control)
- ✘ Chiusura Automatica porte e vano di carico (quando il veicolo è in movimento)
- ✘ Telecamere a 360° con linee dinamiche e rappresentazione 3D
- ✘ 12 Sensori di Parcheggio (anteriori e posteriori: 6+6)
- ✘ Cinture di sicurezza anteriori con pretensionatore ELR, limitatore di carico e ancoraggio Cinture di sicurezza posteriori - 3 punti * 2 (pretensionatore ELR + limitatore di carico) e 3 punti al centro
- ✘ Avviso cintura di sicurezza per il guidatore, passeggero e tutta la seconda fila di sedili
- ✘ Sistema di chiamata di emergenza e-Call
- ✘ Modalità sentinella azionabile da display e APP con funzione di registrazione in caso azione sospetta
- ✘ Sistema di controllo pressione pneumatici (T.P.M.S.) + Tyre Repair Kit
- ✘ Freno di stazionamento elettronico (E.P.B. con funzione Auto Hold)

Oltre la guida autonoma - XPILOT 2.5



A.D.A.S. - Advanced Driver Assistance Systems

Processore NVIDIA® Orin-X con 5 Radar a onde millimetriche ad alta definizione, 12 Sensori ad ultrasuoni e 12 Telecamere (incluso Driver Status Monitoring - DSM)"

XPILOT DRIVING

- × Adaptive Cruise Control (A.C.C.) con Adaptive Turning Cruise (A.T.C.- sistema di mantenimento in curva)
- × Lane Centering Control (L.C.C - mantenimento centro della corsia)
- × Active Lane Change (A.L.C. - sistema attivo cambio corsia)
- × Tracking Reverse (può ripercorrere automaticamente il tuo percorso a ritroso fino a 100m)
- × Dashcam (per funzione di registrazione durante la marcia del veicolo)
- × Automatic Speed Limiter (A.S.L.) + Speed Assist System (S.A.S - Sistema di assistenza alla velocità)

XPILOT PARKING

- × Enhanced Auto Parking Assist (E.A.P. 2.0 - Assistenza al parcheggio automatico avanzata)
- × Auto Exit Parking Assist (A.E.P. - Assistenza all'uscita automatica dal parcheggio)
- × Parking assist con A.M.S - telecamere a 360° e visione sotto il veicolo (Transparent Chassis)
- × Sistema di entrata/uscita dal parcheggio in linea retta tramite APP
- × Remote Parking Assist (R.P.A. - Assistente al parcheggio da remoto da APP e da chiave Smart)

XPILOT SAFETY

- × Sistema di prevenzione collisione frontale con: Forward Distance Monitoring (F.D.M. - Monitoraggio della distanza anteriore) + Forward Collision Warning (F.C.W. - Avviso di collisione frontale) + Autonomous Emergency Braking (A.E.B. - Frenata automatica di emergenza) + Obstacle Avoidance Assist During Start-up (O.A.A.D.S - Assistenza elusione ostacoli in fase di partenza) + Traffic Sign Recognition (T.S.R. - Riconoscimento segnaletica stradale)
- × Sistema di prevenzione collisione laterale: Blind Spot Detection (B.S.D. - Rilevamento angolo cieco) + Door Open Warning (D.O.W. - Avviso apertura portiere) + Lane Departure Warning (L.D.W. - Avviso superamento involontario di corsia) + Lane Keep Assistance (L.K.A. - Assistenza al mantenimento della corsia) + Emergency Lane Keeping (E.L.K. - Mantenimento d'emergenza della corsia)
- × Sistema di prevenzione collisione posteriore: Rear Collision Warning (R.C.W. - Avviso collisione posteriore) + Rear Collision Protection (R.C.P - Protezione contro collisione posteriore con rappresentazione visiva del posteriore tramite telecamera) + Rear Cross-Traffic Alert (R.C.T.A. - Allerta traffico trasversale posteriore)
- × Driver Monitoring System (D.M.S. - Controllo attenzione del conducente con sistema di warning)
- × Preceding Vehicle Starting Reminder (P.V.S.R. - avviso ripartenza veicolo anteriore)
- × Intelligent High Beam (I.H.B. - Attivazione intelligente fari abbaglianti)

Spazio, abitabilità e comfort senza compromessi



Praticità e funzionalità

- ✘ Portellone posteriore completamente elettrico con apertura e chiusura in più modalità (Display, chiave fisica, chiave bluetooth tramite APP, carta NFC, Voice control ed hands-free - piede) e con funzione anti-schiacciamento
- ✘ Ampio spazio nel bagagliaio posteriore e anteriore
 - ✘ 660 L - 1.576 L (rispettivamente in configurazione 5 e 2 posti)
 - ✘ Vano porta oggetti anteriore da 71 L
- ✘ Spazio extra-large per il massimo comfort
 - ✘ Sedili anteriori regolabili elettricamente e inclinabili fino a quasi 180°
 - ✘ Meditation mode con musiche di sottofondo
 - ✘ Schienale dei sedili posteriori regolabili con un'inclinazione massima di 37°
- ✘ Vehicle-2-Load (V2L) con possibilità di utilizzare l'auto come fonte di energia in grado di erogare una potenza di 6 kW a 230V
- ✘ Gancio traino estraibile elettronicamente (OPT)
 - ✘ Capacità di traino - max 1.500 kg (frenato) o 750 kg (non frenato)
 - ✘ Capacità di carico verticale - max 75 kg

Aggiornamenti OTA & Mobile APP

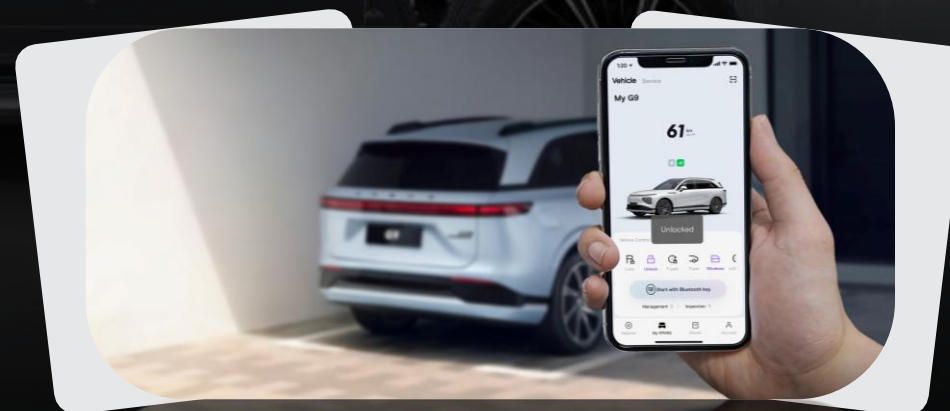
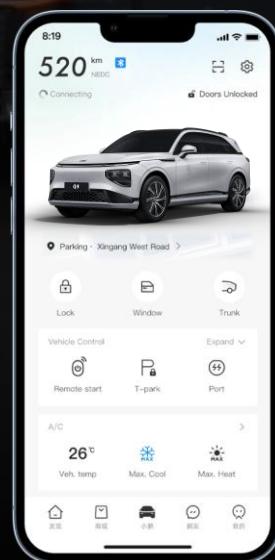


Funzionalità aggiuntive XPILOT e altro

- ✕ Chiave Bluetooth con blocco\sblocco automatico tramite smartphone
- ✕ Chiave fisica tramite carta NFC per sblocco veicolo (montante B) e avviamento
- ✕ Controllo remoto tramite APP mobile XPENG (scaricabile dai principali Stores) con servizio di localizzazione intelligente del veicolo, gestione clima da remoto, Sentinel Mode, Chiave Bluetooth con funzione di apertura e chiusura automatica, parcheggio da remoto e comandi di gestione veicolo (apertura, chiusura, etc)
- ✕ Controllo funzioni veicolo dal display (gestione veicolo, sicurezza, ricarica, avvisi, modalità di guida, intensità frenata, etc)
- ✕ Aggiornamenti automatici software O.T.A. (Over-the-air)
- ✕ Presa di alimentazione esterna (Vehicle-to-Load) fino a 6 kW, 230V in corrente alternata (AC)
- ✕ E-CALL (emergenza e assistenza da remoto 24/7)
- ✕ Cavo di ricarica trifase Modo 3 - Tipo 2 (11 kW)
- ✕ Kit sicurezza (triangolo e giubbotto catarifrangente) + Tire repair kit - Kit riparazione pneumatici + Frenata rigenerativa (4 intensità: Bassa, Media, Alta e Xpedal)
- ✕ 3 regolazioni durezza del freno (Comfort, Standard e Sport)
- ✕ Regolazione automatica delle sospensioni (solo su AWD Performance e AWD Black Edition) con funzione di welcome, carico facile posteriore o regolazione manuale
- ✕ 4 modalità di guida ECO, Standard/Comfort, Sport e Individual (in base alla modalità scelta si modifica anche la rigidità dello sterzo e l'intensità della frenata rigenerativa) e altre modalità intelligenti di gestione della trazione come Winter e Slippery)



XPENG APP



SPORT STANDARD ECO INDIVIDUAL

Ricarica ultra-rapida



Smart Architecture Platform SEPA con architettura di bordo X-EEA 3.0

- ✕ Architettura intelligente e multifunzione basata su piattaforma SiC ad alta tensione a 800 V e con assetto regolabile

Sistemi protezione ed ottimizzazione del pacco batteria:

- ✕ Settaggio limite e potenza di ricarica
- ✕ Preriscaldamento in caso di basse temperature
- ✕ Controllo e preregolazione delle temperatura in caso di ricarica in DC (avvio automatico o manuale)

Ricarica in 12 min dal 10% all'80% in DC ad alta potenza ed efficienza

- ✕ Ricarica fino a 450 km in 10 minuti - C-Rate pari a 5C
- ✕ Potenze di ricarica ai vertici di categoria:
 - ✕ 445 kW per la batteria da 80,3 kWh
 - ✕ 525 kW per la batteria da 94,6 kWh

Intelligent On-board-Charger (OBC) da 11 kW in trifase:

- ✕ Ricarica Completa in libertà monitorando tutto dall'APP
 - ✕ ≥ 9 h per ricaricare dal 5% al 100% con batteria da 80,3 kWh
 - ✕ $\geq 11,5$ h per ricaricare dal 5% al 100% con batteria da 94,6 kWh
- ✕ Ricarica in monofase possibile fino a 7 kW/32 A



Dati tecnici

	RWD Standard Range	RWD Long Range	AWD Performance - AWD Black Edition
Lunghezza x Larghezza x Altezza (mm)	4.891 / 1.937 / 1.680		4.891 / 1.937 / 1.670 (con sosp. ad aria)
Passo (mm)	2.998		
Carreggiata anteriore / posteriore (mm)	1.656 / 1.663		
Posti a sedere	5		
Altezza da terra a pieno carico (mm)	145		145 ±50 (con sosp.ad aria)
Peso in ordine di marcia (kg) - incluso guidatore 75kg	2.210 (2.235 con gancio traino)	2.290 (2.315 con gancio traino)	2.395 (2.420 con gancio traino)
Gross Vehicle Mass (GVM) (kg)	2.730	2.810	2.910
Portata massima (kg)	520 (495 con gancio traino)	520 (495 con gancio traino)	515 (490 con gancio traino)
Volume vano di carico (L)	660 (in configurazione 5 posti) / 1.576 (in configurazione 2 posti) - 71 L vano di carico anteriore		
Massa rimorchiabile (kg) - se presente gancio traino	1.500 (frenato) / 750 (non frenato) - 75 (carico verticale)		
Trazione	RWD - Posteriore		AWD - Integrale
Tipologia motore	Motore Sincrono a Magneti Permanenti		Anteriore: Motore ad Induzione Posteriore: Motore Sincrono a Magneti Permanenti
Potenza motore (kW-CV)	258 - 351		Totale 423 - 576 (Anteriore: 165 - 224 + Posteriore: 258 - 351)
Coppia Massima (N·m)	465		695 (Anteriore: 287 + Posteriore: 430)
Velocità Massima (km/h)	200		
Accelerazione (0~100km/h) (s)	6,4		3,9
Batteria	80,3 kWh - LFP, architettura a 800 V	94,6 kWh - LFP, architettura a 800 V	
Consumo di energia (kWh/100km)	18,4	18,6	20,1
WLTP Driving Range (km) - Autonomia	Fino a 502	Fino a 585	Fino a 540
AC charging power	Fino a 11 kW in trifase con possibilità di ricaricare fino a 7 kW in monofase		
Tempo di ricarica in AC (5% - 100%)	≥ 9 h (ricarica 11 kW trifase)	≥ 11,5 h (ricarica 11 kW trifase)	
DC fast charging power	445 kW	525 kW	
Tempo di ricarica in DC (10% - 80%)	12 min = 10-80% SOC		
Presa di ricarica	CCS Combo 2 - posteriore lato DX con sportello elettrico a scomparsa		
Sospensioni	Anteriori: Indipendenti a Doppio Braccio Oscillante / Posteriori: Indipendenti Multi-link		
Sospensioni ad aria con regolazione intelligente	-	-	•
Ammortizzatori a regolazione elettromagnetica	-	-	•
Freni Anteriori / Posteriori	Disco Ventilati / Disco Ventilati		
Coefficiente Aerodinamico	0,272		



XPENG

