



H
O
V
E
R
5

3 ANNI DI
GARANZIA
O 100MILA KM

2.4 ECODUAL
ALIMENTAZIONE BENZINA + GPL




Great Wall

Un'auto che vale.

Great Wall Hover 5: la seconda generazione per un crossover elegante, concreto, sicuro e che rispetta l'ambiente. Sintesi della qualità accessibile Great Wall.



La conferma di un successo.
Nuova Great Wall Hover 5: un'autovettura a cinque posti
dove la qualità accessibile è la norma. Dove il design
contemporaneo si unisce alla tecnologia più concreta e affidabile.
Nuova Great Wall Hover 5: creata ancora una volta con impegno
e passione per offrirvi tutto quello che desiderate.
E dove ogni dettaglio è stato pensato per conquistarvi.
Buon viaggio.



◀ **Guardatevi le spalle.**

Potete farlo in ogni momento, grazie agli ampi retrovisori di nuovo disegno, abbattibili e regolabili, che inglobano con efficacia gli indicatori di direzione.

◀ **Con i piedi per terra.**

I cerchi in lega di nuovo disegno, di serie su tutti i modelli Great Wall Hover 5, montano pneumatici 235/65 di ampia sezione. Per non mollare mai la strada.



◀ **Guardatela negli occhi.**

Scoprirete i nuovi proiettori anteriori, ampi e luminosi, dal disegno ancora più avvolgente e protetti da una lente trapezoidale che si allunga ad abbracciare i passaruota anteriori.



Una nuova autovettura che è anche un crossover, dalla linea ancora più dinamica e scolpita grazie ai numerosi aggiornamenti stilistici. Nuova Great Wall Hover 5: il frontale, caratterizzato dalle due nervature centrali e simmetriche, è ancora più spiovente e sinuoso, mentre il portellone posteriore, di nuovo disegno, è elegantemente raccordato ai proiettori posteriori.

Salite sulla Nuova Great Wall Hover 5.
 La posizione di guida elevata vi permette un maggior controllo in ogni situazione, grazie anche alla plancia completamente riprogettata. Spazio e comfort per cinque passeggeri, con un abitacolo dove non manca nulla.
 Come vi aspettate da un veicolo adatto a voi e alle vostre esigenze, con tutto quello cui siete abituati.



◀ Dotazioni interne

- 1 Alzacristalli elettrico
- 2 Regolatore elettrico degli specchietti
- 3 Correttore assetto fari elettrico
- 4 Comandi al volante
- 5 Trazione integrale a inserimento elettronico
- 6 Monitor telecamera posteriore
- 7 Radio con lettore CD/DVD/MP3/Bluetooth™/USB
- 8 Aria condizionata a controllo elettronico
- 9 Vano con serratura
- 10 Bocchettoni direzionabili

Interni caldi e accoglienti, ispirati alla massima robustezza e comodità: i sedili anteriori sono regolabili, mentre i sedili posteriori sono abbattibili completamente, per sfruttare al massimo l'ampio spazio di carico, con il pianale rivestito in morbida moquette.
 Climatizzatore automatico, antifurto elettronico, chiusura automatica con comando a distanza, correttore assetto fari elettrico e fendinebbia, rilevatore posteriore di ostacoli sonoro e telecamera – solo per citarne alcuni – sono di serie su tutti i modelli di Nuova Great Wall Hover 5.
 E, se volete, potete scegliere la vostra Nuova Great Wall Hover 5 anche con la selleria in pelle pregiata. Forse vi dispiacerà scendere.



Great Wall Hover 5 si preoccupa della sicurezza, attiva e passiva: perché siete voi che guidate. E non poteva essere altrimenti: **Great Wall** è la più grande casa costruttrice privata in Cina, quotata alla Borsa di Hong Kong e con una produzione di oltre mezzo milione di veicoli l'anno, di cui la metà destinati all'esportazione, progettati e costruiti con serietà.

Il motore è il cuore di ogni veicolo: anche della Nuova Great Wall Hover 5. È per questo che abbiamo scelto per voi una soluzione senza compromessi, che vi consentirà di avere prestazioni e affidabilità che durano nel tempo, anno dopo anno.



◀ Dove volete.

Strade innevate, percorsi a bassa aderenza, fango, pioggia, sterrato: situazioni che grazie alla versione a trazione integrale di Nuova Great Wall Hover 5 saranno per voi sempre e solo un piacere.

◀ Sotto il cofano.

Per Nuova Great Wall Hover 5 c'è un motore Mitsubishi 4G69S4N di 2,4 litri, capace di erogare 93 kW - 126 CV a 5.250 giri e con una coppia di 200 Nm già disponibile a 2.500 giri.



Avere un'automobile dalla linea ancora più moderna e accattivante che racchiude un motore potente e affidabile non basta. È per questo che Nuova Great Wall Hover 5 vi offre, di serie su tutti i modelli, la doppia alimentazione EcoDual: benzina e GPL, con la certezza di risparmiare e di garantirvi la mobilità anche in caso di blocchi della circolazione dovuti all'inquinamento atmosferico.

◀ Potete respirare.

La soluzione EcoDual pensata per Nuova Great Wall Hover 5 non solo è economica: è anche rispettosa dell'ambiente, perché vi garantisce una riduzione delle emissioni di CO₂, a tutto vantaggio dell'ambiente e della mobilità sostenibile.

Prima di partire, però, assicuratevi di aver scelto per Great Wall Hover 5 il colore che vi piace di più: tra le **otto tonalità** disponibili troverete sicuramente quella che fa per voi. Buon viaggio.



Great Wall

Un'auto che vale.

TITANIUM WHITE



PEARL BLACK



SILVER SKY



NOBLE GREY



FASHIONABLE ORANGE



UNIVERSE BLUE



ROSE RED



OLIVE GREEN

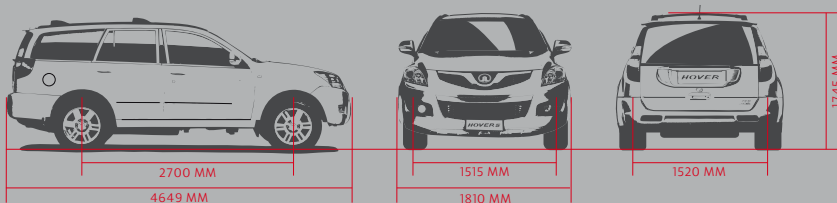




Great Wall Hover 5 è disponibile nei modelli **Luxury 2WD**, **Super Luxury 4WD** e **Sport 4WD**. I concessionari Great Wall sono a vostra disposizione per illustrarvi le caratteristiche progettuali, tecniche e di utilizzo di ciascun modello, così come gli accessori e le possibilità di personalizzazione della vostra **Great Wall Hover 5**. Per conoscere l'indirizzo e il numero di telefono del concessionario Great Wall più vicino a voi, andate su www.greatwall.it o su www.eurasiamotor.com, dove potrete conoscere Great Wall, la sua storia e i suoi prodotti. Tutti i veicoli Great Wall sono distribuiti in esclusiva per l'Italia da **Eurasia Motor Company S.p.A.**

DOTAZIONI	LUXURY 2WD	SUPER LUXURY 4WD	SPORT 4WD
4WD	—	•	•
ABS + EBD	•	•	•
AIRBAG LATO GUIDA E PASSEGGERO	•	•	•
ALZACRISTALLI ELETTRICI ANTERIORI	•	•	•
ALZACRISTALLI ELETTRICI POSTERIORI	•	•	•
ANTIFURTO IMMOBILIZER ELETTRONICO	•	•	•
AVVISATORE ACUSTICO FARI	•	•	•
CERCHI IN LEGA	•	•	•
CHIUSURA CENTRALIZZATA	•	•	•
CHIUSURA CON COMANDO A DISTANZA	•	•	•
CLIMATIZZATORE	•	•	•
CORRETTORE ASSETTO FARI ELETTRICO	•	•	•
FARI FENDINEBBIA	•	•	•
SENSORI PIOGGIA E CREPUSCOLARI	•	•	•
ILLUMINAZIONE VANO BAGAGLI	•	•	•
LUNOTTO TERMICO	•	•	•
KIT SPORT: MINIGONNE, SCARICO SPORTIVO, PARAFANGHI MAGGIORATI, PARACOLPI ANT/POST, ECO POWER SYSTEM	—	—	•
POGGIATESTA POSTERIORI	•	•	•
RADIO CON CD / MP3 / USB	•	—	—
RADIO CON LETTORE CD / DVD / MP3 / USB / BLUETOOTH E COMANDI AL VOLANTE	—	•	•
REGOLAZIONE ELETTRICA A 6 ASSI SEDILE LATO GUIDA	—	•	•
SEDILI ANTERIORI RISCALDABILI	—	•	•
SEDILE POSTERIORE SDOPPIATO/RIBALTABILE	•	•	•
SENSORI DI PARCHEGGI POSTERIORI	—	•	•
TELECAMERA POSTERIORE	—	•	•
SEDILI IN PELLE	—	•	•
SERVOSTERZO	•	•	•
SPECCHI ESTERNI ELETTRICI	•	•	•
TENDINA COPRIBAGAGLI	•	•	•
TERGILAVALUNOTTO	•	•	•
TETTO APRIBILE	—	••	••
TRAZIONE INTEGRALE AD INSERIMENTO ELETTRONICO	—	•	•
VETRI TERMICI	•	•	•
VOLANTE REGOLABILE	•	•	•

LEGENDA: • DI SERIE •• OPTIONAL — NON DISPONIBILE



Le informazioni contenute sono aggiornate alla data della stampa riportata su questa pubblicazione. Nell'intento di migliorare costantemente il prodotto, Great Wall ed Eurasia Motor Company si riservano di mutare in ogni momento le specifiche dei veicoli qui descritti, informando comunque il concessionario Great Wall di ogni modifica, così che questi possa comunicarlo al cliente prima dell'acquisto. Non tutti gli equipaggiamenti illustrati in questa pubblicazione sono disponibili su tutti i mercati, di serie, in opzione o come accessori post vendita. Tutti i diritti riservati. Riproduzione, in tutto o in parte, vietata in ogni forma senza l'autorizzazione di Eurasia Motor Company.

CARATTERISTICHE TECNICHE	2WD	4WD
LUNGHEZZA TOTALE (MM)	4649	4649
LARGHEZZA TOTALE (MM)	1810	1810
ALTEZZA TOTALE (MM)	1745	1735
CARREGGIATA ANTERIORE (MM)	1515	1515
CARREGGIATA POSTERIORE (MM)	1520	1520
PASSO (MM)	2700	2700
ALTEZZA MINIMA DA TERRA (MM)	194	194
PESO IN ORDINE DI MARCIA (KG)	Bz 1795 - GPL 1855	Bz 1880 - GPL 1940
MASSA MASSIMA (KG)	2195	2280
PORTATA (KG)	Bz 400 - GPL 340	Bz 400 - GPL 340
CAPACITÀ DI CARICO (L)	810 (2074 CON SEDILI RECLINATI)	810 (2074 CON SEDILI RECLINATI)
POSTI	5	5
MOTORE	4G69S4N	4G69S4N
RAFFREDDAMENTO	A CIRCOLAZIONE FORZATA D'ACQUA	A CIRCOLAZIONE FORZATA D'ACQUA
CILINDRATA	2378	2378
ALESAGGIO PER CORSA (MM)	87 x 100	87 x 100
POTENZA MASSIMA	93 KW - 126 CV a 5250 GIRI/MIN. / 91 KW	93 KW - 126 CV a 5250 GIRI/MIN. / 91 KW
COPIA MASSIMA	200 NM a 2500/3000 GIRI/MIN.	200 NM a 2500/3000 GIRI/MIN.
ALIMENTAZIONE	INIEZIONE SEQUENZIALE MULTIPPOINT	INIEZIONE SEQUENZIALE MULTIPPOINT
CAPACITÀ SERBATOIO (L)	Bz 70 - GPL 70	Bz 70 - GPL 70
TELAIO	PORTANTE A DEFORMAZIONE PROGRESSIVA	PORTANTE A DEFORMAZIONE PROGRESSIVA
TRASMISSIONE	CAMBIO MECCANICO 5 MARCE	CAMBIO MECCANICO 5 MARCE PIÙ RIDOTTE
TRAZIONE	POSTERIORE	POSTERIORE / 4WD
TRAZIONE INTEGRALE		AD INSERIMENTO ELETTRONICO
STERZO	A CREMAGLIERA SERVOASSISTITO	A CREMAGLIERA SERVOASSISTITO
SOSPENSIONI ANTERIORI	INDIPENDENTI, A DOPPIO BRACCIO CON MOLLE ELICOIDALI	INDIPENDENTI, A DOPPIO BRACCIO CON MOLLE ELICOIDALI E BARRA DI TORSIONE
SOSPENSIONI POSTERIORI	ASSALE RIGIDO A 4 BRACCI CON BARRA STABILIZZATRICE	ASSALE RIGIDO A 4 BRACCI CON BARRA STABILIZZATRICE
IMPIANTO FRENANTE	DOPPIO CIRCUITO FRENANTE SERVOASSISTITO CON DISCHI POSTERIORI E ANTERIORI VENTILATI	DOPPIO CIRCUITO FRENANTE SERVOASSISTITO CON DISCHI POSTERIORI E ANTERIORI VENTILATI
ANGOLO D'APPROCCIO/D'USCITA	22°/27,5°	22°/27,5°
PNEUMATICI	235/65 - R17	235/65 - R17
CONSUMI CICLO COMBINATO (L/100KM)	Bz 10.3; GPL 13.8	Bz 10.3; GPL 13.8
EMISSIONI CO ₂ (G/KM)	Bz 242; GPL 222	Bz 242; GPL 222
VELOCITÀ MASSIMA (KM/H)	160	160

NB: Emissioni CO₂: dato rapportato al ciclo combinato come da omologazione CE.

Velocità massima e consumi: dati rilevati in sede di omologazione CE secondo i criteri di prova previsti dalle direttive vigenti. Variabili come lo stile di guida, il fondo stradale, le condizioni climatiche e lo stato di manutenzione della vettura possono influire sulle prestazioni del veicolo.



Eurasia Motor Company S.p.A.

Italian Exclusive Distributor

Via Bornico Fraz. San Pancrazio
25036 Palazzolo sull'Oglio (BS) Italy
Tel. +39 030 2410669 • Fax: +39 030 2056364
www.eurasiamotor.com

Concessionario Ufficiale



Great Wall