

# **LISTINO VEICOLI COMMERCIALI**

**DEL 03/12/2024**



**DIREZIONE MARKETING PEUGEOT**

**UFFICIO MARKETING PRODOTTO**



PARTNER pag 3

RIFTER MIX pag 17

EXPERT pag 23

EXPERT DOPPIA CABINA pag 35

**BOXER** pag 47

**E-BOXER** pag 72



PEUGEOT



All 3. Inforete 2024-278 del 02/12/2024 di cui è parte integrante

PEUGEOT PARTNER  
PEUGETO e-PARTNER  
LISTINO PREZZI

VALIDO DAL 3/12/2024

Motorizzazione	kW	cv	FURGONE			DOPPIA CABINA MOBILE
			L1	L1 portata maggiorata	L2	L2
BlueHDi 130 S&S EAT8	96	130	<b>€ 23.300</b> € 29.106,00 2PK91ANP41B0A080	<b>€ 23.650</b> € 29.533,00 2PK91CNP41B0A080	<b>€ 24.600</b> € 30.692,00 2PK95CNP41B0A080	<b>€ 26.200</b> € 32.644,00 2PK9SLEP41B0A080
BlueHDi 130 S&S	96	130	<b>€ 21.900</b> € 27.398,00 2PK91ANP4KB0A080	<b>€ 22.250</b> € 27.825,00 2PK91CNP4KB0A080	<b>€ 23.200</b> € 28.984,00 2PK95CNP4KB0A080	
BlueHDi 100 S&S	75	100	<b>€ 20.900</b> € 26.178,00 2PK91ANP6KB0A080	<b>€ 21.250</b> € 26.605,00 2PK91CNP6KB0A080	<b>€ 22.200</b> € 27.764,00 2PK95CNP6KB0A080	<b>€ 23.800</b> € 29.716,00 2PK9SLEP6KB0A080
PureTech 110 S&S	81	110	<b>€ 19.900</b> € 24.958,00 2PK91ANL5KB0A080			

BEV Motore 100 kw - Batteria 50 kWh	100	136		<b>€ 30.650</b> € 38.073,00 2PK91CNZIFB0A080	<b>€ 31.600</b> € 39.232,00 2PK95CNZIFB0A080	<b>€ 33.200</b> € 41.184,00 2PK9SLEZIFB0A080
-------------------------------------	-----	-----	--	--	--	--

PER AVERE I 3 POSTI IN CABINA SI DEVE SEMPRE ORDINARE SU PREMIUM L'OPZIONE "ME08"

Messa su strada € 680

## FURGONE

## SICUREZZA ATTIVA E PASSIVA

ESP (ABS + AFU + ASR + ESC + Hill Assist)

Airbag frontale conducente

Airbag frontale passeggero

Airbag laterali conducente e passeggero e a tendina

Sensori di parcheggio posteriori

Safety pack: Automatic Emergency Braking system with forward collision Warning before (VAEB), Speed Limit Information (SLI), Driver Attention Assist 3 (DAA3), Intelligent Speed Assistance Connected (ISA), Lane keeping Assist (LKA), Cruise Control (CC) / Speed Limiter, High Beam Assist

Paratia fissa lamierata, con appendiabiti

Rilevazione indiretta di perdita pressione pneumatici

Freno di stazionamento manuale

## COMFORT

Climatizzatore manuale

Volante con comandi integrati (audio e Adas control)

2 Alzacristalli elettrici e retrovisori esterni elettrici riscaldati

Climatizzatore manuale

Tergicristalli manuali con accensione automatica dei fari

Set di chiavi: 1 chiave 3 pulsanti + 1 chiave meccanica

## SEDILI

Sedile conducente con regolazione della lunghezza, inclinazione dello schienale, appoggiatesta regolabile in altezza

Sedile passeggero singolo con regolazione della lunghezza, inclinazione dello schienale, appoggiatesta regolabile in altezza

## CERCHI

Cerchi in acciaio 15" con coprimozzo

Cerchi in acciaio 16" con coprimozzo SOLO SU VERSIONI STANDARD PORTATA MAGGIORATA/ LONG/ BLUEHDI 130 S&amp;S

Kit anti-foratura "Light"

## AUDIO E TELEMATICA

Smartphone station (con supporto nella zona centrale, riconoscimento vocale, comandi al volante, 2 USB di ricarica di tipo C)

Entry cluster

Connettività BTA 4S: e-call + A-call (chiamata di emergenza e assistenza per la localizzazione) + servizi connessi Marca

## LINEA &amp; STILE

1 Porta laterale scorrevole lamierata (destra)

Porta posteriore a battenti a 180 °; 1/3 (destra) 2/3 (sinistra) con serratura

Fari alogeni

Predisposizione barre al tetto

Protezioni laterali nere

Calotte dei retrovisori nere

## INTERNI

Rivestimento in moquette in prima fila

Presa 12V sulla plancia

Anelli fermacarico (6 a pavimento)

Luce vano di carico

Vano portaoggetti nel tetto Capucine

Vano aperto nella parte bassa del lato passeggero, vano portaoggetti aperto davanti il quadro strumenti, vano chiuso e refrigerato nella parte alta del lato passeggero

## e-PARTNER

## ICE +

## EQUIPAGGIAMENTI BEV

Freno di stazionamento elettrico

è-toggle (cambio automatico) con 3 modalità di guida (ECO, NORMAL, POWER)

Cavo di ricarica T2 Mode 3 trifase per wallbox

Caricatore a bordo da 7 Kw/h monofase (OBC 'on board charger')

Paddles al volante per frenata rigenerativa

Connettività BTA 4S: preconditionamento abitacolo e ricarica in differita tramite app My Peugeot

## DOPPIA CABINA

## SICUREZZA ATTIVA E PASSIVA

ESP (ABS + AFU + ASR + ESC + Hill Assist)

Airbag frontale conducente

Airbag frontale passeggero

Airbag laterali conducente e passeggero e a tendina

Sensori di parcheggio posteriori

Safety pack: IAutomatic Emergency Braking system with forward collision Warning before (VAEB), Speed Limit Information (SLI), Driver Attention Assist 3 (DAA3), Intelligent Speed Assistance Connected (ISA), Lane keeping Assist (LKA), Cruise Control (CC) / Speed Limiter, High Beam Assist

Paratia configurabile con passaggio per i carichi lunghi

Rilevazione indiretta di perdita pressione pneumatici

Freno di stazionamento manuale

## COMFORT

Climatizzatore manuale

Volante con comandi integrati (audio e Adas control)

2 Alzacristalli elettrici e retrovisori esterni elettrici riscaldati

Climatizzatore manuale

Tergicristalli manuali con accensione automatica dei fari

Set di chiavi: 1 chiave 3 pulsanti + 1 chiave meccanica

## SEDILI

Sedile conducente comfort, con regolazione della lunghezza, regolazione lombare manuale, inclinazione dello schienale, appoggiatesta regolabile in altezza, bracciolo  
Sedile passeggero individuale «a scomparsa», con regolazione lunghezza, altezza e inclinazione dello schienale, appoggiatesta regolabile in altezza, bracciolo rimovibile, schienale con tavolino

Panchetta posteriore 2/3 1/3 a scomparsa; fissaggi Isofix in ogni posto

## CERCHI

Cerchi in acciaio 16" con coprimozzo nero

Kit anti-foratura "Light"

## AUDIO E TELEMATICA

Smartphone station (con supporto nella zona centrale, riconoscimento vocale, comandi al volante, 2 USB di ricarica di tipo C)

Entry cluster

Connettività BTA 4S: e-call + A-call (chiamata di emergenza e assistenza per la localizzazione) + offerta di servizi connessi Marca

## LINEA &amp; STILE

2 Porte laterali scorrevoli con vetri a compasso

Porta posteriore a battenti a 180 °; 1/3 (destra) 2/3 (sinistra) con serratura

Fari alogeni

Predisposizione barre al tetto

Protezioni laterali nere

Calotte dei retrovisori nere

## INTERNI

Rivestimento fondo TPO in prima fila

Presa 12 V sulla plancia

Rivestimento pianale di carico in TPO (PVC)

Retrovisore interno manuale

Anelli fermacarico (6 a pavimento)

Luce vano di carico

Vano portaoggetti nel tetto Capucine

Vano aperto nella parte bassa del lato passeggero, vano portaoggetti aperto davanti il quadro strumenti, vano chiuso e refrigerato nella parte alta del lato passeggero

## e-PARTNER

ICE +  
EQUIPAGGIAMENTI BEV

Rivestimento in moquette in prima e seconda fila

Freno di stazionamento elettrico

e-toggle (cambio automatico) con 3 modalità di guida (ECO, NORMAL, POWER)

Cavo di ricarica T2 Mode 3 trifase per wallbox

Caricatore a bordo da 7 Kw/h monofase (OBC 'on board charger')

Paddles al volante per frenata rigenerativa

Connettività BTA 4S: preconditionamento abitacolo e ricarica in differita tramite app My Peugeot

Opzioni		Prezzo	FURGONE		DOPPIA CABINA MOBILE
			L1	L2	
<b>COMFORT</b>					
ME08	<b>PANCHETTA PASSEGGERO 2 POSTI CON FUNZIONE MULTIFLEX + TAVOLINO CENTRALE PER SCRIVERE</b> Comprende: Panchetta passeggero 2 posti con tavolino centrale per scrivere e con funzione Multiflex (schienale centrale ribaltabile, con funzione bracciolo, e sedile laterale retrattile per carichi lunghi), Freno di stazionamento elettrico; Sedile conducente "comfort" (regolazione in altezza con inclinazione dello schienale, appoggiatesta regolabile in altezza, regolazione lombare manuale) <b>Non compatibile con J6SY, J6D0</b>	<b>€ 300</b> <i>IVA inclusa € 366,00</i>		O	-
IT02	<b>SEDILE CONDUCENTE "COMFORT"</b> Sedile conducente "comfort" con regolazione in altezza, inclinazione dello schienale, appoggiatesta regolabile in altezza, regolazione lombare manuale <b>Non compatibile con ME08, J2C7, J6M6</b>	<b>€ 100</b> <i>IVA inclusa € 122,00</i>		O	S
LK11	<b>RIVESTIMENTO FONDO TPO PRIMA FILA</b> Di serie su Doppia Cabina ICE - Non disponibile su Doppia Cabina BEV <b>Non compatibile con GA03, J6SY</b>	<b>€ 50</b> <i>IVA inclusa € 61,00</i>		O	S/-
GB23	<b>RIVESTIMENTO PIANALE DI CARICO IN TPO PVC</b>	<b>€ 100</b> <i>IVA inclusa € 122,00</i>		O	S
GB33	<b>RIVESTIMENTO PIANALE DI CARICO IN LEGNO ANTISCIVOLO 9mm</b>	<b>€ 400</b> <i>IVA inclusa € 488,00</i>		O	O
GB38	<b>RIVESTIMENTO PIANALE DI CARICO IN LEGNO ANTISCIVOLO 9mm, PROTEZIONI LATERALI RIVESTITE E PASSARUOTA</b>	<b>€ 350</b> <i>IVA inclusa € 427,00</i>		O	O
GB44	<b>RIVESTIMENTO PIANALE DI CARICO IN POLIPROPILENE</b>	<b>€ 250</b> <i>IVA inclusa € 305,00</i>		O	-
GB43	<b>RIVESTIMENTO PIANALE DI CARICO IN POLIPROPILENE, PROTEZIONI LATERALI RIVESTITE E PASSARUOTA</b>	<b>€ 300</b> <i>IVA inclusa € 366,00</i>		O	-
LV00	<b>RUOTA DI SCORTA OMOGENEA</b> <b>Non compatibile con Pack Worksite (GA03)</b>	<b>€ 150</b> <i>IVA inclusa € 183,00</i>		O	O
AQ11	<b>PREDISPOSIZIONE GANCIO TRAINO</b>	<b>€ 250</b> <i>IVA inclusa € 305,00</i>		O	O

S DI SERIE  
O IN OPZIONE  
- NON DISPONIBILE

CERCHI		Prezzo	FURGONE		DOPPIA CABINA MOBILE
			L1	L2	
<b>LINEA E STILE</b>					
VI01	<b>DOPPIA PORTA LATERALE SCORREVOLE CON VETRI A COMPASSO IN SECONDA FILA E VETRI FISSI IN TERZA FILA</b> Comprende: Doppia porta posteriore a battenti vetrati (PB04) con apertura a 180°, battenti asimmetrici (1/3 destra, 2/3 sinistra), lunotto termico, tergicristallo solo a sinistra e serratura. <b>Non compatibile con PC19, QK04</b>	<b>€ 710</b> IVA inclusa € 866,20	O		-
	<b>VETRI FISSI IN TERZA FILA</b> <b>Non compatibile con J6ZV</b>	<b>€ 120</b> IVA inclusa € 146,40	-		O
PB04	<b>PORTA POSTERIORE A BATTENTI VETRATI</b> Apertura a 180°, battenti asimmetrici (1/3 destra, 2/3 sinistra), lunotto termico, tergicristallo solo a sinistra e serratura. <b>Non compatibile con VI01, QK04, J6ZV</b>	<b>€ 150</b> IVA inclusa € 183,00	O		O
PC00	<b>ELIMINAZIONE PORTA LATERALE SCORREVOLE DESTRA</b> <b>Non compatibile con PB04, VI01</b>	<b>€ 0</b> IVA inclusa € 0,00	O	-	-
PC19	<b>DOPPIA PORTA LATERALE SCORREVOLE LAMIERATA</b> <b>Non compatibile con VI01</b>	<b>€ 300</b> IVA inclusa € 366,00	O		S
PX35	<b>PARATIA FISSA VETRATA CON GANCIO APPENDIABILI</b> Insieme a PB04 o VI01, include anche il retrovisore interno manuale	<b>€ 50</b> IVA inclusa € 61,00	O		-

S DI SERIE  
O IN OPZIONE  
- NON DISPONIBILE



Opzioni		Prezzo	FURGONE		DOPPIA CABINA MOBILE
			L1	L2	
<b>TELEMATICA</b>					
ZJA2	<b>Radio AIO DAB 10"</b> Include Radio AIO DAB 10" con touchscreen SD 10", Mirroring Wi-Fi, riconoscimento vocale, 1 USB ricarica&dati di tipo C, 1 USB ricarica di tipo C + Vano portaoggetti chiuso inferiore <i>IVA inclusa € 366,00</i>	<b>€ 300</b>	O		-
ZJA4	<b>Radio IVI HIGH NAV DAB 10"</b> Include: Radio IVI HIGH NAV DAB 10" con touchscreen HD da 10", NAV, Mirroring Wifi, riconoscimento vocale, 1 USB ricarica&dati di tipo C, 1 USB ricarica di tipo C, connettività 4G tramite BSRF - Cluster digitale a colori 10" <i>IVA inclusa € 1.037,00</i>	<b>€ 850</b>	-		O
QK04	<b>TELECAMERA POSTERIORE E RADIO AIO DAB 10"</b> Include: <b>Visiopark 180°</b> : telecamera posteriore 180° su schermo touchscreen; <b>Radio AIO 10" DAB</b> con touchscreen SD 10", Mirroring Wi-Fi, riconoscimento vocale, 1 USB ricarica&dati di tipo C, 1 USB ricarica di tipo C ( <b>ZJA2</b> ); Vano portaoggetti chiuso inferiore lato passeggero <b>Non compatibile con ZJA2, VI01, PB04, ZVL0, J6SY</b> <i>IVA inclusa € 549,00</i>	<b>€ 450</b>	O		-
J6ZV	<b>PACK TECHNO</b> Include: TELECAMERA POSTERIORE E RADIO AIO DAB 10" ( <b>QK04</b> ); Climatizzatore automatico bizona ( <b>RE07</b> ); Fari Fendinebbia, Retrovisori esterni ripiegabili e riscaldabili elettricamente, Tergicristalli automatici con accensione automatica di fari <b>DISPONIBILE SOLO SU ICE</b> <b>Non compatibile con PB04, VI01</b> <i>IVA inclusa € 915,00</i>	<b>€ 750</b>	-		O
<b>SOLO PER e-PARTNER</b>					
LZ04	<b>CARICATORE DI BORDO 11KW - TRIFASE (OBC On Board Charger)</b> <i>IVA inclusa € 488,00</i>	<b>€ 400</b>	O		O

**S** DI SERIE  
**O** IN OPZIONE  
 - NON DISPONIBILE

PACK		Prezzo	FURGONE		DOPPIA CABINA MOBILE
			L1	L2	
GA03	<b>Pack WORKSITE</b> Include: Cerchi in lamiera 16" (per versioni con cerchi 15" di serie), maggiore altezza da terra (30 mm), protezione sotto il motore, Advanced Grip Control : ESP con ASR+ (Grip control) + HADC (Hill assist descent control), Pneumatici rinforzati M+S 215/65 R16 96H, Ruota di scorta omogenea (LV00), Freno di stazionamento elettrico (DI SERIE SU E-PARTNER) <b>Non compatibile con LV00</b>	<b>€ 450</b> IVA inclusa € 549,00		O	-
NB08	<b>Pack VISIBILITY</b> Include: Retrovisori esterni ripiegabili e riscaldabili elettricamente; Fari fendinebbia; Tergicristalli automatici con accensione automatica di fari <b>Incluso (quindi non compatibile nello stesso ordine) in J2C7, J6M0, J6M1, J6M3, J6M6, J6ZV, J682, ZVL0</b>	<b>€ 200</b> IVA inclusa € 244,00		O	O
ES08	<b>PACK CARGO</b> Include: 4 anelli fermacarico superiori, Illuminazione a LED rinforzata nel vano di carico, Presa 12V nel vano di carico, Presa 230 V (ES11) <b>Non compatibile con ES11</b>	<b>€ 750</b> IVA inclusa € 915,00		O	-
J682	<b>PACK CLIMA ACCESS &amp; GO</b> Include: Climatizzatore automatico bizona (RE07), Ricarica wireless (E301), Keyless access (YD01), Fari Fendinebbia, Retrovisori esterni ripiegabili e riscaldabili elettricamente, Tergicristalli automatici con accensione automatica di fari, Calotte dei retrovisori nero brillante, Freno a mano elettrico (di serie su BEV) <b>Non compatibile con NB08, ME08, J2C7</b>	<b>€ 500</b> IVA inclusa € 610,00		O	-
J2C7	<b>PACK WINTER</b> Include: Parabrezza riscaldabile (LW02) e retrovisore interno manuale, Sedili riscaldati (conducente/passeggero) (NA01) con comando su ciascun sedile (se presente l'opzione "Panchetta passeggero 2 posti", viene riscaldato solo il sedile laterale ed è presente un solo comando sul sedile conducente), Sedile conducente "comfort" (regolazione in altezza con inclinazione dello schienale, appoggiatesta regolabile in altezza, regolazione lombare manuale), Volante in pelle, Fari fendinebbia, Retrovisori esterni ripiegabili e riscaldabili elettricamente, Tergicristalli automatici con accensione automatica di fari, Calotte dei retrovisori nero brillante <b>Non compatibile con NB08, IT02</b>	<b>€ 550</b> IVA inclusa € 671,00		O	O

S DI SERIE  
 O IN OPZIONE  
 - NON DISPONIBILE

		Prezzo	FURGONE		DOPPIA CABINA MOBILE
			L1	L2	
PACK					
J6M0	<p><b>PACK HERO ALLURE (solo per versioni con cambio automatico e BEV)</b></p> <p>Include: <b>Pack DRIVE ASSIST (ZVL0) + Pack CLIMA ACCESS &amp; GO (J682)</b></p>	<p><b>€ 1.400</b></p> <p><i>IVA inclusa € 1.708,00</i></p>	O		-
J6M1	<p><b>PACK COMFORT CONNECT</b></p> <p>Include: Pack VISIBILITY (NB08) Retrovisori esterni ripiegabili e riscaldabili elettricamente; Fari fendinebbia; Tergicristalli automatici con accensione automatica di fari; Acoustic pack lev 3 "rinforzato" (OR03); Vano portaoggetti chiuso inferiore (RB40), Rivestimento TPO in prima fila (LK11) + Radio IVI HIGH NAV DAB 10" (ZJA4) Radio IVI HIGH NAV DAB 10" con touchscreen HD da 10", NAV, Mirroring Wifi, riconoscimento vocale, 1 USB ricarica&amp;dati di tipo C, 1 USB ricarica di tipo C, connettività 4G tramite BSRF, Cluster digitale a colori 10" + SURROUND REAR VISION E SISTEMA DI SORVEGLIANZA DELL'ANGOLO MORTO (N202): Surround Rear Vision (DSV): visione dinamica posteriore tramite telecamera digitale (RVC), aiuto visivo alla retromarcia (AVR), visione laterale tramite telecamera (VLC); restituzione dell'immagine sullo specchietto retrovisore digitale; Visiopark 180°: telecamera posteriore 180° su schermo touchscreen; Sorveglianza dell'angolo morto; Sensori di parcheggio anteriori e posteriori; Calotte dei retrovisori nero brillante</p> <p><b>Non compatibile con ZJA2, LK11, PB04, VI01, QK04, J6M3, J6M6</b></p>	<p><b>€ 1.450</b></p> <p><i>IVA inclusa € 1.769,00</i></p>	O		-
J6M3	<p><b>PACK COMFORT CONNECT &amp; STYLE</b></p> <p>Include: PACK COMFORT CONNECT (J6M1) + Fari Ecoled (LA10) + Paraurti posteriore, maniglie e profili guida della porta laterale scorrevole in tinta carrozzeria; calotte dei retrovisori e modanature laterali nero lucido; copricerchi integrali 16" (escluse versioni con cerchi 15" di serie) (ED44)</p> <p><b>Non compatibile con ZJA2, LK11, PB04, VI01, QK04, J6M3, J6M6</b></p>	<p><b>€ 1.900</b></p> <p><i>IVA inclusa € 2.318,00</i></p>	O		-
J6M6	<p><b>PACK COMFORT CONNECT 3 posti</b></p> <p>Include: <b>PACK COMFORT CONNECT (J6M1)</b> + PANCHETTA PASSEGGERO 2 POSTI(ME08): Panchetta passeggero 2 posti con tavolino centrale per scrivere e con funzione Multiflex (schienale centrale ribaltabile, con funzione bracciolo, e sedile laterale retrattile per carichi lunghi), Sedile conducente "comfort" (regolazione in altezza con inclinazione dello schienale, appoggiatesta regolabile in altezza, regolazione lombare manuale), Freno di stazionamento elettrico (di serie su BEV)</p> <p><b>Non compatibile con ZJA2, ME08, LK11, PB04, VI01, QK04, J6D0</b></p>	<p><b>€ 1.900</b></p> <p><i>IVA inclusa € 2.318,00</i></p>	O		-
ZVL0	<p><b>PACK DRIVE ASSIST (solo per versioni con cambio automatico e BEV)</b></p> <p>Include: <b>Radio IVI MID DAB 10"</b> con touchscreen HD 10", Mirroring Wi-Fi, riconoscimento vocale, 1 USB ricarica&amp;dati di tipo C + 1 USB ricarica di tipo C, connettività 4G tramite BSRF (ZJA3); Cluster digitale a colori da 10" + <b>ACC Stop&amp;Go (ZVL0)</b>: Cruise Control Adattivo con sistema stop and go; Lane Positioning Assist (LPA); Riconoscimento esteso dei segnali stradali (E-TSR); Tergicristalli automatici con accensione automatica di fari; Fari Fendinebbia; Retrovisori esterni ripiegabili e riscaldabili elettricamente; Volante in pelle; Calotte dei retrovisori nero brillante</p> <p><b>Non compatibile con ZJA2, QK04</b></p>	<p><b>€ 1.250</b></p> <p><i>IVA inclusa € 1.525,00</i></p>	O		-

S DI SERIE  
O IN OPZIONE  
- NON DISPONIBILE



FURGONE / DOPPIA CABINA MOBILE	
INTERNI	
CMFY	
Tessuto Curitiba	
	
IVA esclusa	
€ 0	

TINTE PASTELLO			
POPR	KAOLIN WHITE	€ 0	S
	<i>IVA inclusa</i>	€ 0	
TINTE METALLIZZATE			
MOM6	KIAMA BLUE	€ 400	O
	<i>IVA inclusa</i>	€ 488	
M09V	PERLA NERA BLACK	€ 400	O
	<i>IVA inclusa</i>	€ 488	
MOF4	ARTENSE GREY	€ 400	O
	<i>IVA inclusa</i>	€ 488	

S DI SERIE  
O IN OPZIONE  
- NON DISPONIBILE

	FURGONE		DOPPIA CABINA
	STANDARD	LONG	LONG
<b>DIMENSIONI ESTERNE [mm]</b>			
Lunghezza	4403	4753	4753
Larghezza (esclusi retrovisori esterni/con retrovisori ripiegati/ con retrovisori aperti)		1848 /1921 /2107	
Altezza min-max (in ordine di marcia)		1796 - 1880	
Passo	2 785	2975	2975
Sbalzo anteriore	892	892	892
Sbalzo posteriore	726	886	886
Carreggiata anteriore		Da 1553 a 1567	
Carreggiata posteriore		Da 1567 a 1577	
Altezza da terra	145 (versioni portata standard) 160 (versioni portata maggiorata)	160	160
<b>DIMENSIONI VANO DI CARICO [mm]</b>			
Lunghezza massima (dietro paratia / con apertura per carichi lunghi)	1817 / 3090	2167 / 3440	2220 / 3440
Larghezza massima (senza / con 1 porta scorrevole / con 2 porte scorrevoli)		1733 / 1630 / 1527	
Larghezza tra passaruota		1229	
Altezza di carico max		1200 / 1270	
Volume (m <sup>3</sup> ) (dietro paratia / con apertura per carichi lunghi)	3,3 / 3,8	3,9 / 4,4	3,5 / 4,0
<b>DIMENSIONI PORTE [mm]</b>			
Porta laterale : larghezza (min-max) / altezza	senza paratia	675 - 759 / 1072	
	con paratia	641 - 675 / 1072	
Porta posteriore : larghezza / altezza		1241 / 1196	

		FURGONE				DOPPIA CABINA	
		STANDARD		LONG		LONG	

MASSE**											
		2 posti (serie)		3 posti		2 posti (serie)		3 posti		5 posti (serie)	
BlueHDi 130 S&S EAT8	PORTATA MAGGIORATA	PU: 984 RIM: 1000	MC: 2385 L: 1200 / 1400	PU: 982 RIM: 1000	MC: 2400 L:1200/1400	PU: 953 RIM: 1000	MC: 2400 L: 1200/1400	PU: 927 RIM: 1000	MC: 2400 L:1200/1400	PU: 780 RIM: 1050	MC: 2350 L:1200/1400
	PORTATA STD	PU: 645 RIM: 1350	MC: 2040 L: 1200 / 1400	PU: 631 RIM: 1350	MC: 2050 L:1200/1400						
BlueHDi 130 S&S	PORTATA MAGGIORATA	PU: 991 RIM: 1000	MC: 2370 L: 1200 / 1400	PU: 990 RIM: 1000	MC: 2390 L:1200/1400	PU: 932 RIM: 1050	MC: 2380 L: 1200/1400	PU: 931 RIM: 1030	MC: 2400 L:1200/1400		
	PORTATA STD	PU: 645 RIM: 1350	MC: 2020 L: 1200 / 1300	PU: 645 RIM: 1350	MC: 2040 L:1200/1300						
BlueHDi 100 S&S	PORTATA MAGGIORATA	PU: 982 RIM: 1000	MC: 2370 L: 1200 / 1400	PU: 982 RIM: 1000	MC: 2390 L:1200/1400	PU: 939 RIM: 1050	MC: 2380 L: 1200/1400	PU: 936 RIM: 1030	MC: 2400 L:1200/1400	PU: 840 RIM: 1030	MC: 2350 L:1200/1400
	PORTATA STD	PU: 649 RIM: 1350	MC: 2020 L: 1200 / 1200	PU: 647 RIM: 1350	MC: 2040 L:1200 / 1200						
PureTech 110 S&S	PORTATA STD	PU: 611 RIM: 1200	MC: 1940 L: 1100 / 1075	PU: 630 RIM: 1200	MC: 1960 L:1110/1075						

\* Valori provvisori in corso di omologazione

\*\* Le portate indicate possono subire variazioni in base alla configurazione finale del veicolo

PU → PORTATA UTILE (incluso conducente 75 kg)  
RIM → MASSA RIMORCHIABILE  
MC → MASSA COMPLESSIVA  
L → LIMITE ANT./ POST.

	BENZINA	DIESEL		
	PureTech 110 S&S	BlueHDI 100 S6S	BlueHDI 130 S6S	BlueHDI 130 S&S EAT8
<b>MOTORE</b>				
Cilindrata (cm <sup>3</sup> )	1199	1499	1499	1499
Potenza max (kW a giri/min )	81 a 5500	75 a 3750	96 a 3750	96 a 3750
Coppia max (Nm a giri/min)	230 a 1750	250 a 1750	250 a 1750	300 a 1750
Stop&Start	S	S	S	S
Normativa antiinquinamento	€ 6.4	€ 6.4	€ 6.4	€ 6.4
<b>TRASMISSIONE</b>				
Trazione			Anteriore	
Cambio	manuale a 6 rapporti	manuale 6 rapporti	manuale 6 rapporti	automatico 8 rapporti
<b>CARBURANTE</b>				
Serbatoio carburante (litri)	61		50	
Compatibilità carburanti HVO	Sì	Sì	Sì	Sì
<b>FRENI</b>				
Anteriori			Dischi autoventilati 283x26	
Posteriori			Dischi 268x12	
<b>PNEUMATICI</b>				
Portata standard	195/65 R15 91 H	195/65 R15 91 H	205/60 R16 96 H	205/60 R16 96 H
Portata maggiorata	-	205/60 R16 96 H	205/60 R16 96 H	205/60 R16 96 H
<b>SOSPENSIONI</b>				
Anteriori	Tipo Pseudo McPherson, con bracci inferiori triangolati, molle elicoidali, ammortizzatori idraulici telescopici e barra antirollio			
Posteriori	A traversa deformabile, molle elicoidali, ammortizzatori idraulici telescopici e barra antirollio			
<b>CONSUMI (l/100 km) ED EMISSIONI CO<sub>2</sub> (g/km) - Ciclo combinato WLTP **</b>				
Consumi CO <sub>2</sub> (l/100km) min-max	6,32 - 8,29	5,19 - 6,14	5,39 - 6,51	5,45 - 6,51
Emissioni CO <sub>2</sub> (g/km) min-max	142,27 - 171,37	136,09 - 160,85	141,29 - 170,92	142,84 - 170,68

## \* Valori provvisori in corso di omologazione

\*\* I dati relativi ai consumi di carburante e alle emissioni di CO<sub>2</sub> riportati in tabella si riferiscono ai valori omologati secondo la regolamentazione Europea applicabile a tutti i costruttori e a tutti i veicoli venduti in Europa. Tali valori possono non essere rappresentativi delle emissioni di CO<sub>2</sub> e dei consumi effettivi, i quali dipendono da molteplici fattori relativi, a titolo esemplificativo e non esaustivo, allo stile di guida del conducente, alle condizioni atmosferiche e stradali, allo stato, alle dotazioni e al carico del veicolo.

		CARATTERISTICHE TECNICHE - NUOVO PEUGEOT e-PARTNER	
		ELETTRICO	
		STANDARD	LONG
<b>CARAT. GENERALI</b>	Tecnologia motore elettrico	6 poli sincrono a magnete permanente PMSR Motore a riluttanza Circuito magnetico Ø 210mm / 4 stack L110mm	
	Potenza massima in kW (o CV)	100 (136) (tra 3674 e 12000 giri/min)	
	Coppia massima max (Nm)	270 (tra 300 e 3674 giri/min)	
	Cambio	riduttore monorapporto	
	Pneumatici (misura)	215/65 R16 102H	
<b>PRESTAZIONI</b>  solo conducente / ½ carico utile	Velocità massima (km/h)	135 km/h	
	Accelerazione (secondi) • da 0 a 100 km/h	In base alla versione : da 11,2 a 11,7 s	
	Ripresa (in secondi) • da 80 a 120 km/h	In base alla versione : da 8,9 a 9,4 s	
<b>AUTONOMIA &amp; CONSUMI</b>	Autonomia (ciclo combinato WLTP)	<b>343 km</b>	
	Capacità della batteria	50 kWh	
	Consumo kWh/100km	18 - 19,2	
<b>DIMENSIONI ESTERNE (mm)</b>	Lunghezza	4401	4751
	Larghezza (esclusi retrovisori esterni/con retrovisori ripiegati/ con retrovisori aperti)	1848 /1921 /2107	
	Altezza min-max (in ordine di marcia)	1796 - 1880	
	Passo	2785	2975
	Sbalzo anteriore	890	
	Sbalzo posteriore	726	886
	Carreggiata anteriore	Da 1548 a 1563	1553
	Carreggiata posteriore	Da 1568 a 1577	Da 1549 a 1568
	Altezza da terra	160	
	<b>DIMENSIONI VANO DI CARICO (mm)</b>	Lunghezza massima (dietro paratia / con apertura carichi lunghi)	1817 / 3090
Larghezza massima (senza / con 1 porta scorrevole / con 2 porte scorrevoli)		1733 / 1630 / 1527	1733 / 1630 / 1527 (Furgone) 1527 (Doppia Cabina)
Altezza		min 1200 max 1270	
Larghezza tra passaruota		1229	
Volume (m3) (dietro paratia / con apertura carichi lunghi)		3,3 / 3,8	3,9 / 4,4 (Furgone) 3,5 / 4,0 (Doppia Cabina)
<b>PESO (kg) e CARICHI (kg)**</b>	Massa totale ammissibile in carico PTT: 2 posti - 3 posti	2455 - 2450	2450 - 2450 (Furgone) 2455 (Doppia Cabina)
	Portata utile (incluso conducente 75kg): 2 posti - 3 posti	781 - 759	709 - 691 (Furgone) 642 (Doppia Cabina)
	Limite Anteriore/Posteriore	1200 - 1400	1200 - 1400
	Massa massima rimorchiabile (a rimorchio frenato)	750	750

\* Valori provvisori in corso di omologazione

\*\* Le portate indicate possono subire variazioni in base alla configurazione finale del veicolo; includono il peso del conducente (75 kg)





PEUGEOT

All 3. Inforete 2024-278 del 02/12/2024 di cui è parte integrante

PEUGEOT RIFTER MIX - AM 80

LISTINO PREZZI

VALIDO DAL 3/12/2024

Motorizzazione	kW POSTI		ALLURE
			STANDARD

DIESEL	BlueHDi 1.5 130 S&S EAT8	96	5	<b>IVA esclusa</b> <i>Chiavi in mano</i> Titre	<b>€ 24.402</b> € 30.600 1PK9K0TP41B0A080
	BlueHDi 1.5 130 S&S	96	5	<b>IVA esclusa</b> <i>Chiavi in mano</i> Titre	<b>€ 23.008</b> € 28.900 1PK9K0TP4KB0A080
	BlueHDi 1.5 100 S&S	75	5	<b>IVA esclusa</b> <i>Chiavi in mano</i> Titre	<b>€ 22.025</b> € 27.700 1PK9K0TP6KB0A080

Messa su strada € 830

NB. I PREZZI CHIAVI IN MANO INDICATI NEL LISTINO INCLUDONO LA MESSA SU STRADA, MA NON COMPRENDONO IL BOLLO SU CERTIFICATO DI CONFORMITA' E L'IMPOSTA PROVINCIALE DI TRASCRIZIONE (I.P.T.) I CUI IMPORTI VENGONO ADEBITATI SEPARATAMENTE.

## ALLURE

## SICUREZZA ATTIVA E PASSIVA

ABS + Aiuto alla frenata d'emergenza (AFU) + Hill Assist

Rilevazione indiretta di perdita pressione pneumatici

Freno di stazionamento elettrico

Airbag frontale conducente e airbag frontale passeggero

Airbag laterali conducente/passeggero e airbag a tendina in prima e seconda fila

Sensori di parcheggio posteriori

Pack safety: (Automatic Emergency Braking system with forward collision Warning before (VAEB), Speed Limit Information (SLI), Driver Attention Assist 3 (DAA3), Intelligent Speed Assistance Connected (ISA), Lane keeping Assist (LKA), Cruise Control (CC) and Speed Limiter, High Beam Assist)

## COMFORT

Climatizzatore manuale

Copribagagli rigido posteriore

Paratia divisoria grigliata

Set di chiavi: 1 chiave 3 pulsanti + 1 chiave meccanica

Volante in pelle riscaldato con comandi integrati (audio e Adas control)

2 Alzacristalli elettrici e retrovisori esterni elettrici riscaldati

Altezza da terra maggiorata

Predisposizione barre al tetto

## VISIBILITÀ

Fari Ecoled

Fari fendinebbia

Tergicristalli automatici con accensione automatica di fari

## INFOTAINMENT

Radio IVI MID DAB 10" con touchscreen HD 10", Mirroring Wi-Fi, riconoscimento vocale, 1 USB ricarica&dati di tipo C + 1 USB ricarica di tipo C, connettività 4G tramite BSRF (ZJA3)

Cluster digitale a colori 10" in posizione rialzata (i-Cockpit)

Connettività BTA 4S: e-call + A-call (chiamata di emergenza e assistenza per la localizzazione) + offerta di servizi connessi Marca

## ESTERNI

Cerchi in lamiera 16" con copricerchi

Porta laterale scorrevole lamierata (destra) con vetri a compasso in fila 2 e vetri fissi in fila 3

Portellone posteriore con tergilunotto e lunotto termico fisso

Protezioni laterali nere

Calotte dei retrovisori nere

## SEDILI

Sedile conducente "comfort" regolabile in altezza con inclinazione dello schienale. Appoggiatesta regolabile in altezza. Regolazione lombare manuale del sedile conducente.

Sedile passeggero individuale a scomparsa; appoggiatesta regolabile in altezza, bracciolo rimovibile, inclinazione dello schienale limitata, schienale rigido; tavolino estraibile dallo schienale e rete portaoggetti nel sedile

Panchetta posteriore 2/3 - 1/3 a scomparsa, con appoggiatesta e isofix

## INTERNI

Console centrale alta con vani portaoggetti + presa USB sotto le bocchette dell'aria condizionata nella seconda fila

Anelli fermacarico (4 a pavimento)

Rivestimento in moquette in prima, seconda e terza fila

Vano portaoggetti Capucine sotto il padiglione anteriore con maniglie integrate in prima e seconda fila

Vano portaoggetti aperta davanti il quadro strumenti, vano portaoggetti chiuso nella parte bassa, vano portaoggetti chiuso e refrigerato nella parte alta del lato passeggero

Presa 12 V sulla plancia

Luce zona bagagliaio

OPZIONI / PACKS		Prezzo	Allestimento
			ALLURE
<b>COMFORT</b>			
PC19	PORTA LATERALE SCORREVOLE SINISTRA	€ 286,89 <i>IVA inclusa € 350,00</i>	O
<b>AIUTI ALLA GUIDA</b>			
QK13	<b>VISIOPARK</b> Telecamera posteriore 180° con display su touchscreen	€ 245,90 <i>IVA inclusa € 300,00</i>	O
J6TR	<b>PACK TECHNO ALLURE</b> Include: Keyless access (YD01); Ricarica wireless (E301); Presa 230V (ES11); Climatizzatore automatico bizona (RE07); Radio IVI HIGH NAV DAB 10" con touchscreen HD da 10", NAV, Mirroring Wifi, riconoscimento vocale, 1 USB ricarica&dati di tipo C + 1 USB ricarica di tipo C, connettività 4G tramite BSRF (ZJA4)	€ 819,67 <i>IVA inclusa € 1.000,00</i>	O
J6TM	<b>PACK STYLE</b> Include: Cerchi in lega 16" (DZSB); Sedili posteriori individuali a scomparsa (AL05); Doppia porta laterale scorrevole con vetri a compasso in fila 2 e vetri fissi in fila 3 (PC19); Lunotto posteriore apribile oscurato + vetri oscurati in fila 2 (VD10); Barre al tetto nero brillante (PQ02); Profili guida delle porte laterali scorrevoli in tinta carrozzeria (DY36); Retrovisori esterni ripiegabili e riscaldabili elettricamente	€ 737,70 <i>IVA inclusa € 900,00</i>	O

**NOTE**

S DI SERIE  
O IN OPZIONE  
- NON DISPONIBILE



			ALLURE
			INTERNI
			CRFX
			CARACAL
			€ 0
TINTE PASTELLO			
POPR	KAOLIN WHITE	€ 0	S
	<i>IVA inclusa</i>	€ 0,00	
TINTE METALLIZZATE			
M09V	NERO PERLA	€ 533	O
	<i>IVA inclusa</i>	€ 650,00	
MOM6	KIAMA BLUE	€ 533	O
	<i>IVA inclusa</i>	€ 650,00	
MOF4	GRIGIO ARTENSE	€ 246	O
	<i>IVA inclusa</i>	€ 300,00	
M04Q	SIRKA GREEN	€ 533	O
	<i>IVA inclusa</i>	€ 650,00	

S DI SERIE  
 O IN OPZIONE  
 - NON DISPONIBILE  
 i.e IVA ESCLUSA

	BENZINA		DIESEL	
	Puretech 110 S&S	BlueHDI 100 S&S	BlueHDI 130 S&S	BlueHDI 130 S&S EAT8
<b>CATEGORIA VEICOLO</b>	<b>N1 - Autocarro (Cat. N1)</b>			
<b>POSTI</b>	5			
<b>MOTORE</b>				
Cilindrata (cm <sup>3</sup> )	1199	1499	1499	1499
Numero di cilindri - valvole	3 - 12	4 - 16	4 - 16	4 - 16
Potenza max giri/min (kW)	81 a 5500	75 a 3750	96 a 3750	96 a 3750
Coppia max giri/min (Nm)	230 a 1750	250 a 1750	250 a 1750	300 a 1750
Stop&Start	Si	Si	Si	Si
Normativa anti-inquinamento	€6.4	€6.4	€6.4	€6.4
Compatibilità carburanti HVO	-	Si	Si	Si
<b>TRASMISSIONE</b>				
Cambio	manuale 6 rapporti	manuale 6 rapporti	manuale 6 rapporti	automatico 8 rapporti
<b>PNEUMATICI</b>	215/65 R16 102H			
<b>MASSE [kg] (1)</b>				
Portata utile **	863	889	884	872
Massa rimorchiabile	900	1025	1025	1000
Massa totale a terra MTT	2285	2375	2375	2395
<b>DIMENSIONI [mm]</b>				
Lunghezza	4403			
Larghezza (esclusi retrovisori/con retrovisori ripiegati/con retrovisori aperti)	1848 / 1921 / 2107			
Altezza	1796			
Passo	2785			
Sbalzo anteriore/posteriore	892 / 726			
Carreggiata anteriore/posteriore	1553 / 1567			
<b>CAPACITA'</b>				
Volume del bagagliaio (Norma VDA) sotto la cappelliera / sotto al padiglione	Standard : 597 / 983			
<b>CONSUMI ed EMISSIONI ciclo combinato WLTP***</b>				
Consumi (l/100 Km) Low / High	6,32 / 8,29	5,19 / 6,14	5,39 / 6,51	5,45 / 6,51
Emissioni CO <sub>2</sub> (g/km) Low / High	142,27 / 171,37	136,09 / 160,85	141,29 / 170,92	142,84 / 170,68

\* VALORI PROVVISORI IN CORSO DI OMOLOGAZIONE

(1) Le masse possono variare a seconda degli equipaggiamenti.

\*\* Include il peso conducente (75 kg)

\*\*\* I dati relativi ai consumi di carburante e alle emissioni di CO<sub>2</sub> riportati in tabella si riferiscono ai valori omologati secondo la regolamentazione Europea applicabile a tutti i costruttori e a tutti i veicoli venduti in Europa. A causa dello stile di guida, delle condizioni tecniche dell'autovettura, degli optional installati, delle condizioni meteorologiche, di strada e di traffico, i consumi e le emissioni di CO<sub>2</sub> possono differire da quelli calcolati ai sensi del Regolamento sopra richiamato.



All 3. Inforete 2024-278 del 02/12/2024 di cui è parte integrante

**PEUGEOT EXPERT AM KO**  
**LISTINO PREZZI**

**VALIDO DAL 3/12/2024**



**PEUGEOT**

## FURGONE

Motorizzazione	kW
----------------	----

BlueHDi 180 S&S EAT8	130
----------------------	-----

2.0 BlueHDi 140 S&S EAT8	106
--------------------------	-----

2.0 BlueHDi 140	106
-----------------	-----

1.5 BlueHDi 120 S&S	88
---------------------	----

Motore elettrico 100 KW Pacco batteria 75kw	100
--	-----

Motore elettrico 100 KW Pacco batteria 49kw	100
--	-----

STANDARD	LONG
----------	------

<b>€ 31.900</b> € 39.673,00 2PK0F2NWQ1B0A0K0	<b>€ 33.400</b> € 41.503,00 2PK0F3NWQ1B0A0K0
--	--

<b>€ 30.900</b> € 38.453,00 2PK0F2NWR1B0A0K0	<b>€ 32.400</b> € 40.283,00 2PK0F3NWR1B0A0K0
--	--

<b>€ 29.100</b> € 36.257,00 2PK0F2NWR6B0A0K0	<b>€ 30.600</b> € 38.087,00 2PK0F3NWR6B0A0K0
--	--

<b>€ 27.400</b> € 34.183,00 2PK0F2NP7KB0A0K0	<b>€ 28.900</b> € 36.013,00 2PK0F3NP7KB0A0K0
--	--

<b>€ 42.400</b> € 52.483,00 2PK0F2NETFB0A0K0	<b>€ 43.300</b> € 53.581,00 2PK0F3NETFB0A0K0
--	--

<b>€ 37.400</b> € 46.383,00 2PK0F2NZEFB0A0K0	<b>€ 38.300</b> € 47.481,00 2PK0F3NZEFB0A0K0
--	--

Messa su strada € 755



## FURGONE

### SICUREZZA ATTIVA E PASSIVA

ABS+Aiuto alla frenata d'emergenza (AFU)+ ASR e ESP (con Hill Assist)

Airbag frontale conducente e airbag frontale passeggero

Controllo di stabilità ESC con sistema antipattinamento ASR

Pack Safety:

- Automatic Emergency Braking system with forward collision Warning before (VAEB)

- Speed Limit Information (SLI)

- Driver Attention Assist 3 (DAA3)

- Intelligent Speed Assistance Connected (ISA)

- LKA Lane keeping Assist (LKA)

- Cruise Control (CC) / Speed Limiter

High Beam Assist

Rear park assist – include sensori di parcheggio posteriori

Rilevazione indiretta perdita pressione pneumatici

Freno di stazionamento manuale

Paratia inamovibile lamierata

### COMFORT

Climatizzatore manuale

Portata maggiorata (SOLO versioni Long ICE)

Alzacristalli elettrici anteriori con comando sequenziale

Tergicristalli automatici e accensione automatica dei fari

Retrovisori esterni elettrici riscaldati ripiegabili manualmente

Volante con comandi integrati (audio e Adas control)

Telecomando ad alta frequenza con apertura selettiva

Presa 12V nel vano portaoggetti inferiore

Pack acustico: parabrezza acustico, vetri laterali spessi, insonorizzazione motore e abitacolo

Seconda chiave ripiegabile

Chiusura centralizzata con chiusura automatica in movimento

### CERCHI

Cerchi in acciaio 16" con coprimozzo

Pneumatici 215/65 R16

Kit riparazione pneumatici

### LINEA & STILE

Porta laterale destra scorrevole lamierata

Porta posteriore a battenti lamierati simmetrici con apertura 180°

Paraurti anteriore e posteriore nero

Fari alogeni

### INTERNI

Anelli fermacarico

Rivestimento fondo TPO in prima fila

Plafoniera abitacolo con luci di lettura

Luce vano di carico

Vano portaoggetti aperto sulla parte alta della plancia

Vano portaoggetti chiuso lato passeggero inferiore

Vano portaoggetti chiuso lato passeggero superiore

### SEDILI

Sedile conducente "comfort" con bracciolo, appoggiatesta regolabile in altezza e regolazioni (lunghezza, altezza, inclinazione dello schienale, lombare)

Panchetta passeggero a due posti con appoggiatesta regolabile in altezza

### INFOTAINMENT

Radio DAB RCE 5" touchscreen (Bluetooth, 2 tweeters e 2 altoparlanti, 1 USB ricarica&dati di tipo A

Connettività BTA 4S: e-call + A-call (chiamata di emergenza e assistenza per la localizzazione) + offerta di servizi connessi Marca

Cluster digitale LCD con pittogrammi neri e bianchi

## e-EXPERT

### ICE +

### EQUIPAGGIAMENTI BEV

Freno di stazionamento elettrico

Caricatore di bordo da 7 Kw/h monofase

ë-toggle (cambio automatico) con 3 modalità di guida (ECO, NORMAL, POWER)

Cavo di ricarica T2 Mode 3 trifase per wallbox

Paddles al volante per frenata rigenerativa

Connettività BTA 4S: preconditionamento abitacolo e ricarica in differita tramite app My Peugeot

Opzioni		Prezzo	FURGONE
<b>SICUREZZA</b>			
RS03	<b>RUOTA DI SCORTA OMOGENEA</b> <i>Compreso in Pack WORKSITE (GA04)</i>	<b>€ 180</b> <small>IVA inclusa € 219,60</small>	O
PX37	<b>PARATIA VETRATA "COMFORT"</b> (Paratia con oblò vetrato fisso dotato di isolamento termico e acustico e gancio appendiabiti; comprende il retrovisore interno manuale)	<b>€ 200</b> <small>IVA inclusa € 244,00</small>	O
<b>COMFORT</b>			
WAAT	<b>SEDILE PASSEGGERO CON FUNZIONE MODUWORK</b> (schienale passeggero centrale ribaltabile con tavoletta scrittoio orientabile integrata + seduta passeggero laterale sollevabile + paratia con partizione mobile per carichi lunghi o carico addizionale)	<b>€ 350</b> <small>IVA inclusa € 427,00</small>	O
CZ02	<b>PORTATA MAGGIORATA</b> +200 kg su 1.5 BlueHdi 120 S&S ; + 400 kg su 2.0 BlueHdi 140; + 250 kg su 140 S&S EAT8, 180 S&S EAT8; + 250 kg su e-Expert con batteria 49 kWh <b>Di serie su versioni LONG TERMICHE - NON DISPONIBILE su e-Expert con pacco batteria 75kWh</b>	<b>€ 600</b> <small>IVA inclusa € 732,00</small>	O/S
<b>PORTE LATERALI</b>			
WZ07	<b>DOPIA PORTA LATERALE SCORREVOLE LAMIERATA (SINISTRA)</b>	<b>€ 400</b> <small>IVA inclusa € 488,00</small>	O
<b>PORTE POSTERIORI</b>			
WO05	<b>PORTA POSTERIORE A BATTENTI VETRATI</b> (con apertura a 180°, lunotto termico e tergilunotto presente su ciascun lato) Include: Paratia con oblò vetrato fisso (PX35), specchietto retrovisore interno (RL02) <b>Non compatibile con VI01</b>	<b>€ 300</b> <small>IVA inclusa € 366,00</small>	O
WO06	<b>PORTELLONE POSTERIORE VETRATO, CON TERGILUNOTTO E LUNOTTO TERMICO</b> Include Paratia con oblò vetrato fisso (PX35), specchietto retrovisore interno (RL02)	<b>€ 300</b> <small>IVA inclusa € 366,00</small>	O
WO07	<b>PORTELLONE POSTERIORE VETRATO CON TERGILUNOTTO E LUNOTTO TERMICO APRIBILE</b> Include Paratia con oblò vetrato fisso (PX35), specchietto retrovisore interno (RL02)	<b>€ 450</b> <small>IVA inclusa € 549,00</small>	O
<b>STILE</b>			
ZHZJ	<b>CERCHI IN LEGA 17"</b> Cerchio in lega verniciato color grigio ANTHRA, con pneumatico 215/60 R17	<b>€ 650</b> <small>IVA inclusa € 793,00</small>	O
VI01	<b>FURGONE VETRATO</b> Include: - Vetri fissi fila 2 e fila 3 - PORTA POSTERIORE A BATTENTI VETRATI (con apertura a 180°, lunotto termico e tergilunotto presente su ciascun lato) - Paratia con oblò vetrato fisso (PX35) - Specchietto retrovisore interno (RL02) <b>Non compatibile con GB38, WO05</b>	<b>€ 500</b> <small>IVA inclusa € 610,00</small>	O

S DI SERIE  
O IN OPZIONE  
- NON DISPONIBILE

Opzioni		Prezzo	FURGONE
<b>VISIBILITA'</b>			
LA10	<b>FARI FULL LED</b>	<b>€ 400</b> <i>IVA inclusa € 488,00</i>	<input type="radio"/>
<b>VANO DI CARICO</b>			
FC56	<b>LED RINFORZATO VANO DI CARICO</b> Include: 1 plafoniera 3 LED (5W) in seconda fila + 1 barra LED (10W) in terza fila	<b>€ 100</b> <i>IVA inclusa € 122,00</i>	<input type="radio"/>
GB33	<b>RIVESTIMENTO PIANO DI CARICO IN LEGNO ANTISCIVOLO 9mm</b>	<b>€ 400</b> <i>IVA inclusa € 488,00</i>	<input type="radio"/>
GB38	<b>RIVESTIMENTO VANO DI CARICO IN LEGNO ANTISCIVOLO 9mm, PROTEZIONI LATERALI E PASSARUOTA</b> Rivestimento del vano di carico in legno con spessore di 9 mm e trattamento antiscivolo, rivestimento delle protezioni laterali in legno con spessore di 6 mm e rivestimento del passaruota in legno con spessore di 9 mm e profili in alluminio <b>Non compatibile con VI01</b>	<b>€ 700</b> <i>IVA inclusa € 854,00</i>	<input type="radio"/>
<b>SOLO PER e-EXPERT</b>			
LZ04	<b>CARICATORE DI BORDO 11KW - TRIFASE (OBC On Board Charger)</b>	<b>€ 400</b> <i>IVA inclusa € 488,00</i>	<input type="radio"/>

S DI SERIE  
O IN OPZIONE  
- NON DISPONIBILE

PACKS		Prezzo	FURGONE
NA01	<b>PACK WINTER</b> <b>Include:</b> - Sedili riscaldabili - Volante in pelle riscaldato - Airbag laterali conducente/passeggero e a tendina	<b>€ 500</b> IVA inclusa € 610,00	O
PR06	<b>PACK VISIBILITY</b> - Fari fendinebbia - Retrovisori esterni elettrici riscaldati ripiegabili elettricamente - Presa 12V vano di carico <b>Non compatibile con PD22, PD69, YD01, ZJA9, J6RZ, WYAY, WYAZ, J6S1</b>	<b>€ 200</b> IVA inclusa € 244,00	O
YD01	<b>PACK COMFORT</b> - Volante in pelle - Volante in pelle riscaldato SOLO SU VERSIONI EAT8 - Climatizzatore automatico bizona - Keyless access - Ricarica wireless - Interior pack: vani portaoggetti chiusi in plancia, armonia interna completamente nera, finiture decorative argento, maniglie interne cromate, inserti in vinile all'interno dell'abitacolo, rivestimenti laterali in fila 2 e 3 e delle porte scorrevoli in isorel (legno chiaro) - Maniglie esterne in tinta carrozzeria - Parabrezza atermico - Pack Visibility (PR06): fari fendinebbia, retrovisori esterni elettrici riscaldati ripiegabili elettricamente, presa 12V vano di carico - Freno a mano elettrico SOLO SU VERSIONI 2.0 BLUEHDI 140/140 EAT8/180 EAT8 <b>Non compatibile con PR06</b>	<b>€ 900</b> IVA inclusa € 1.098,00	O
YD01	<b>PACK COMFORT BEV</b> - Volante in pelle riscaldato - Climatizzatore automatico bizona - Keyless access - Ricarica wireless - Interior pack: vani portaoggetti chiusi in plancia, armonia interna completamente nera, finiture decorative argento, maniglie interne cromate, inserti in vinile all'interno dell'abitacolo, rivestimenti laterali in fila 2 e 3 e delle porte scorrevoli in isorel (legno chiaro) - Maniglie esterne in tinta carrozzeria - Parabrezza atermico - Pack Visibility (PR06): fari fendinebbia, retrovisori esterni elettrici riscaldati ripiegabili elettricamente, presa 12V vano di carico <b>Non compatibile con PR06</b>	<b>€ 800</b> IVA inclusa € 976,00	O
PD22	<b>PACK STYLE per versioni Standard</b> - Paraurti anteriore e posteriore, maniglie, calotte dei retrovisori e protezioni laterali in tinta carrozzeria - Cerchi in acciaio 17" con copricerchi e pneumatici 215/60 R17 - Pack Visibility (PR06): fari fendinebbia, retrovisori esterni elettrici riscaldati ripiegabili elettricamente, presa 12V vano di carico <b>Abbinato a tinta speciale flotte, include le calotte dei retrovisori nero brillante</b> <b>Non compatibile con PR06</b>	<b>€ 500</b> IVA inclusa € 610,00	O
PD69	<b>PACK STYLE per versioni Long</b> - Paraurti anteriore e posteriore, maniglie, calotte dei retrovisori e protezioni laterali in tinta carrozzeria - Cerchi in acciaio 17" con copricerchi e pneumatici 215/60 R17 - Pack Visibility (PR06): fari fendinebbia, retrovisori esterni elettrici riscaldati ripiegabili elettricamente, presa 12V vano di carico <b>Abbinato a tinta speciale flotte, include le calotte dei retrovisori nero brillante</b> <b>Non compatibile con PR06</b>	<b>€ 500</b> IVA inclusa € 610,00	O

S DI SERIE  
 O IN OPZIONE  
 - NON DISPONIBILE

		Prezzo	FURGONE
<b>PACKS</b>			
GA04	<b>PACK WORKSITE (solo versioni Standard)</b> - Portata utile maggiorata (CZ02) - Sospensioni rialzate con maggiore altezza da terra (+175 mm) - Paratia di protezione sotto il motore - Ruota di scorta - Advanced Grip Control : ESP con ASR+ (Grip control) + HADC (Hill assist descent control) - Cerchi in acciaio 17" con pneumatici M+S (215/60 R17 ) <b>NON DISPONIBILE SU e-Expert</b> <b>Non compatibile con RS03, ZHZJ</b>	<b>€ 950</b>  IVA inclusa € 1.159,00	○
GA04	<b>PACK WORKSITE (solo versioni Long)</b> - Sospensioni rialzate con maggiore altezza da terra (+175 mm) - Paratia di protezione sotto il motore - Ruota di scorta - Advanced Grip Control : ESP con ASR+ (Grip control) + HADC (Hill assist descent control) - Cerchi in acciaio 17" con pneumatici M+S (215/60 R17 ) <b>NON DISPONIBILE SU e-Expert</b> <b>Non compatibile con RS03, ZHZJ</b>	<b>€ 750</b>  IVA inclusa € 915,00	○
ZVKS	<b>PACK DRIVE ASSIST (versioni con cambio manuale)</b> - ACC 30 : Cruise Control Adattivo 30 km/h - Volante in pelle riscaldato - Radio IVI MID 10": radio AM/FM/DAB con touchscreen HD da 10", Mirror Screen (WiFi)+ riconoscimento vocale + 1 USB ricarica&dati di tipo C + 1 USB ricarica di tipo C, connettività 4G tramite BSRF (ZJA6) - Digital cluster a colori 10" - Freno di stazionamento elettrico <b>NON DISPONIBILE SU 1.5 BLUEHDI 120cv S&amp;S</b>	<b>€ 950</b>  IVA inclusa € 1.159,00	○
ZVKT	<b>PACK DRIVE ASSIST (versioni con cambio automatico)</b> - ACC STOP&GO : Cruise Control Adattivo con sistema stop and go - Volante in pelle riscaldato - Radio IVI MID 10": radio AM/FM/DAB con touchscreen HD da 10", Mirror Screen (WiFi)+ riconoscimento vocale + 1 USB ricarica&dati di tipo C + 1 USB ricarica di tipo C, connettività 4G tramite BSRF (ZJA6) - Digital cluster a colori 10" - Freno di stazionamento elettrico	<b>€ 950</b>  IVA inclusa € 1.159,00	○
ZVKT	<b>PACK DRIVE ASSIST BEV</b> - ACC STOP&GO : Cruise Control Adattivo con sistema stop and go - Volante in pelle riscaldato - Radio IVI MID 10": radio AM/FM/DAB con touchscreen HD da 10", Mirror Screen (WiFi)+ riconoscimento vocale + 1 USB ricarica&dati di tipo C + 1 USB ricarica di tipo C, connettività 4G tramite BSRF (ZJA6) - Digital cluster a colori 10"	<b>€ 950</b>  IVA inclusa € 1.159,00	○

S DI SERIE  
 O IN OPZIONE  
 - NON DISPONIBILE

		Prezzo	FURGONE
<b>PACKS</b>			
WYAX	<b>PACK CITY</b> - Visiopark 180° : Visiopark1 (tramite telecamera posteriore 180°) con display su touchscreen 10" - Radio IVI MID 10": radio AM/FM/DAB con touchscreen HD da 10", Mirror Screen (WiFi)+ riconoscimento vocale + 1 USB ricarica&dati di tipo C + 1 USB ricarica di tipo C, connettività 4G tramite BSRF (ZJA6) - Digital cluster a colori 10" <b>Non compatibile con J6RZ, WYAY, WYAZ, J6S1</b>	<b>€ 800</b>  <i>IVA inclusa € 976,00</i>	○
ZJA9	<b>PACK CONNECT NAV</b> - Radio IVI HIGH 10" NAV: radio AM/FM/DAB con touch screen HD da 10", NAV, Mirrorscreen (WiFi), riconoscimento vocale. 1 USB ricarica&dati di tipo C + 1 USB ricarica di tipo C, connettività 4G tramite BSRF - Cluster digitale a colori 10" - Pack Visibility (PR06): fari fendinebbia, retrovisori esterni elettrici riscaldati ripiegabili elettricamente, presa 12V vano di carico <b>Non compatibile con PR06, WYAX, J6RZ</b>	<b>€ 1.100</b>  <i>IVA inclusa € 1.342,00</i>	○
J6RZ	<b>PACK NAV CAM</b> - Pack City (WYAX): Visiopark 180° : Visiopark1 (tramite telecamera posteriore 180°) con display su touchscreen - Pack Connect NAV (ZJA9): Radio IVI HIGH 10" NAV: radio AM/FM/DAB con touch screen HD da 10", NAV, Mirrorscreen (WiFi), riconoscimento vocale. 1 USB ricarica&dati di tipo C + 1 USB ricarica di tipo C, connettività 4G tramite BSRF; Cluster digitale a colori 10"; Pack Visibility (PR06): fari fendinebbia, retrovisori esterni elettrici riscaldati ripiegabili elettricamente, presa 12V vano di carico <b>Non compatibile con PR06, ZJA9, WYAX, WYAY, WYAZ, J6S1</b>	<b>€ 1.350</b>  <i>IVA inclusa € 1.647,00</i>	○
WYAY	<b>PACK SURROUND VIEW</b> - Sorveglianza angolo morto (SAM) - Visiopark 180° : Visiopark1 (tramite telecamera posteriore 180°) con display su touchscreen - Assistenza al parcheggio frontale, posteriore e laterale (flankguard), con sensori di parcheggio anteriori e posteriori - Radio IVI MID 10": radio AM/FM/DAB con touchscreen HD da 10", Mirror Screen (WiFi)+ riconoscimento vocale + 1 USB ricarica&dati di tipo C + 1 USB ricarica di tipo C, connettività 4G tramite BSRF (ZJA6) - Digital cluster a colori 10" - Pack VISIBILY (PR06): fari fendinebbia, retrovisori esterni elettrici riscaldati ripiegabili elettricamente, presa 12V vano di carico <b>Non compatibile con PR06, J6RZ, WYAX</b>	<b>€ 1.000</b>  <i>IVA inclusa € 1.220,00</i>	○
WYAZ	<b>PACK DYNAMIC SURROUND VIEW</b> - Pack SURROUND REAR VIEW (WYAY) - DYNAMIC SURROUND VIEW (DSV): (DSV): : specchietto retrovisore digitale per una duplice visualizzazione. vista posteriore durante la guida e vista laterale lato passeggero. <b>Non compatibile con VI01, WO05, WO06, WO07, WYAX, WYAY, J6RZ</b>	<b>€ 1.200</b>  <i>IVA inclusa € 1.464,00</i>	○
J6S1	<b>PACK DYNAMIC SURROUND VIEW &amp; CONNECT NAV</b> - Pack DYNAMIC SURROUND REAR VIEW (WYAZ) - Pack Connect NAV (ZJA9)	<b>€ 1.750</b>  <i>IVA inclusa € 2.135,00</i>	○

**S** DI SERIE  
**O** IN OPZIONE  
**-** NON DISPONIBILE



<b>FURGONE</b>
CMFT
Tessuto Curitiba
Ambiente grigio/nero

TINTE PASTELLO			
POPR	KAOLIN WHITE	€ 0	S
	<i>IVA inclusa</i>	€ 0,00	
TINTE METALLIZZATE			
M09V	PERLA NERA BLACK	€ 540	O
	<i>IVA inclusa</i>	€ 658,80	
MOF4	ARTENSE GREY	€ 540	O
	<i>IVA inclusa</i>	€ 658,80	
MO1J	MERKUR	€ 540	O
	<i>IVA inclusa</i>	€ 658,80	



S DI SERIE  
 O IN OPZIONE  
 i.i. IVA INCLUSA

MOTORIZZAZIONE			
1.5 BlueHDi 120 S&S	2.0 BlueHDi 140	2.0 BlueHDi 140 S&S EAT8	BlueHDi 180 S&S

MOTORE	1.5 BlueHDi 120 S&S	2.0 BlueHDi 140	2.0 BlueHDi 140 S&S EAT8	BlueHDi 180 S&S
Cilindrata (cm <sup>3</sup> )	1499	1997	1997	1997
Potenza max (kW a giri/min)	88 a 3500	106 a 3750	106 a 3750	130 a 3750
Coppia max (Nm a giri/min)	300 a 1750	340 a 2000	370 a 2000	470 a 2000
Stop&Start	Si	-	Si	Si
Normativa antinquinamento	€ 6.4	€ 6.4	€ 6.4	€ 6.4

TRASMISSIONE	manuale 6 rapporti			automatico 8 rapporti
Trazione				Anteriore
Cambio				automatico 8 rapporti

CARBURANTE	Si			Si
Serbatoio carburante (litri)				69
Compatibilità carburanti HVO	Si	Si	Si	Si

FRENI	Dischi autoventilati 304x28 / Dischi 290x12		Dischi autoventilati 304x28 - Dischi 294x22	
Anteriori / Posteriori				

PNEUMATICI	215/65 R16			
Anteriori/posteriori				

SOSPENSIONI	A ruote indipendenti tipo Pseudo McPherson con bracci inferiori a triangolo e barra antirollio			
Anteriori				
Posteriori	Ruote indipendenti a triangoli obliqui, molle a rigidità variabile e ammortizzatori asserviti al carico			

STANDARD				LONG			
1.5 BLUEHDI 120 S&S	2.0 BLUEHDI 140	2.0 BLUEHDI 140 S&S EAT8	2.0 BLUEHDI 180 S&S EAT8	1.5 BLUEHDI 120 S&S	2.0 BLUEHDI 140	2.0 BLUEHDI 140 S&S EAT8	2.0 BLUEHDI 180 S&S EAT8

MASSE - kg **	1.5 BLUEHDI 120 S&S	2.0 BLUEHDI 140	2.0 BLUEHDI 140 S&S EAT8	2.0 BLUEHDI 180 S&S EAT8	1.5 BLUEHDI 120 S&S	2.0 BLUEHDI 140	2.0 BLUEHDI 140 S&S EAT8	2.0 BLUEHDI 180 S&S EAT8
Portata	925	935	925	925	1046	1260	1245	1232
Massa totale ammissibile in carico PTT	2656	2734	2760	2773	2830	3100	3100	3100
Massa massima rimorchiabile (a rimorchio frenato)	2000	2300	2300	2300	2000	2500	2500	2500
Limite anteriore / posteriore	1500 / 1500	1500 / 1500	1500 / 1500	1500 / 1500	1500 / 1800	1500 / 1800	1500 / 1800	1500 / 1800

MASSE - kg CON PORTATA MAGGIORATA (opzione CZ02) **	1.5 BLUEHDI 120 S&S	2.0 BLUEHDI 140	2.0 BLUEHDI 140 S&S EAT8	2.0 BLUEHDI 180 S&S EAT8	1.5 BLUEHDI 120 S&S	2.0 BLUEHDI 140	2.0 BLUEHDI 140 S&S EAT8	2.0 BLUEHDI 180 S&S EAT8
Portata	1098	1300	1165	1151	-	-	-	-
Massa totale ammissibile in carico PTT	2830	3100	3000	3000	-	-	-	-
Massa massima rimorchiabile (a rimorchio frenato)	2000	2500	2500	2500	-	-	-	-
Limite anteriore / posteriore	1500 / 1800	1500 / 1800	1500 / 1800	1500 / 1800	-	-	-	-

\* VALORI PROVVISORI IN CORSO DI OMOLOGAZIONE

\*\* Le portate indicate possono subire variazioni in base alla configurazione finale del veicolo



	STANDARD	LONG
<b>DIMENSIONI ESTERNE [mm]</b>		
Lunghezza	4981	5331
Larghezza esclusi i retrovisori / con retrovisori ripiegati / con retrovisori aperti		1924 / 2014 / 2208
Altezza (in ordine di marcia) min- max		1865 - 1955
Passo		3275
Sbalzo anteriore/posteriore	904 / 802	904 / 1152
Carreggiata anteriore/posteriore		1630 / 1618
Altezza da terra senza / con pack Worksite		150 / 175
<b>DIMENSIONI VANO CARICO [mm]</b>		
Lunghezza massima (senza modularità / con modularità)	2512 - 3674	2862 - 4026
Larghezza massima	1628	1628
Larghezza tra passaruota	1258	1258
Altezza	1397	1397
Volume (m3) senza modularità Moduwork / con modularità Moduwork	5,3 - 5,8	6,1 - 6,6
Porta posteriore : larghezza / altezza	1282 - 1220	1282 - 1220
Altezza soglia di carico: min / max con pack Worksite	539 / 608	595 / 628
Porta laterale : larghezza / altezza	935 - 1241	935 - 1241
<b>EMISSIONI CO<sub>2</sub> (g/km) low - high   (ciclo combinato WLTP) **</b>		
2.0 BlueHDi 180 S&S EAT8		181,98 - 208,04
2.0 BlueHDi 140 S&S EAT8		186,26 - 215,22
2.0 BlueHDi 140		191,20 - 216,42
1.5 BlueHDi 120 S&S		164,33 - 190,83
<b>CONSUMI CO<sub>2</sub> (l/100km) low - high   (ciclo combinato WLTP) **</b>		
2.0 BlueHDi 180 S&S EAT8		6,94 - 7,99
2.0 BlueHDi 140 S&S EAT8		7,10 - 8,21
2.0 BlueHDi 140		7,29 - 8,25
1.5 BlueHDi 120 S&S		6,27 - 7,28

## \* VALORI PROVVISORI IN CORSO DI OMOLOGAZIONE

\*\*I dati relativi ai consumi di carburante e alle emissioni di CO<sub>2</sub> riportati in tabella si riferiscono ai valori omologati secondo la regolamentazione Europea applicabile a tutti i costruttori e a tutti i veicoli venduti in Europa. Tali valori possono non essere rappresentativi delle emissioni di CO<sub>2</sub> e dei consumi effettivi, i quali dipendono da molteplici fattori relativi, a titolo esemplificativo e non esaustivo, allo stile di guida del conducente, alle condizioni atmosferiche e stradali, allo stato, alle dotazioni e al carico del veicolo.

		e-EXPERT	
		STANDARD	LONG
<b>CARAT.GENERALI</b>	Tecnologia motore elettrico	Sincrono a magneti permanenti (4 coppie)	
	Potenza massima in kW (CV) / regime (g/min.)	100 kW (136 cv) / 3540	
	Coppia massima (Nm) / regime (g/min.)	270 (Nm) / 500 (g/min.)	
	Cambio	riduttore monorapporto	
	Pneumatici	215/65 R16 215/60 R17	
<b>PRESTAZIONI</b>  solo conducente / ½ carico utile	Velocità massima (km/h)	130 km/h	
	Accelerazioni (secondi) • 1 000 m partenza da fermo • da 0 a 100 km/h	35,8 13,1	
	Riprese (in secondi) • da 80 a 120 km/h	12,1	
<b>BATTERIA &amp; AUTONOMIA</b>	Autonomia WLTP	Batteria 49 kwh: 224 km Batteria 75 kwh 350 km	
	Capacità della batteria	50 KWH / 75 KWH	
	Consumi Wh/km*** min-max	Batteria 49 kwh: 223,5 - 266,9 Batteria 75 kwh: 224,0 - 264,3	
<b>DIMENSIONI ESTERNE (m)</b>	Lunghezza	4983	5333
	Larghezza esclusi i retrovisori / con retrovisori ripiegati / con retrovisori aperti	1924 / 2014 / 2208	
	Altezza (in ordine di marcia) con portata standard / portata maggiorata	1865 / 1955	
	Passo	3275	
	Sbalzo anteriore/posteriore	904 / 803	904 / 1152
	Carreggiata anteriore/posteriore	1630 / 1618	
	Altezza da terra	150	
<b>DIMENSIONI INTERNE (m)</b>	Lunghezza massima (senza modularità / con modularità)	2512 - 3674	2862 - 4026
	Larghezza massima	1628	
	Larghezza tra passaruota	1258	
	Altezza	1397	
	Volume (m3) senza modularità Moduwork / con modularità Moduwork	5,3 - 5,8	6,1 - 6,6
	Porta posteriore : larghezza / altezza	1282 / 1220	
	Porta laterale : larghezza / altezza	935 / 1241	
<b>PESO (kg) e CARICHI (kg)</b>	Portata **	Batteria 49 kwh: 926 (p. standard) 1178 (p. maggiorata con opz. CZ02)	Batteria 49 kwh: 925 (p. standard) 1157 (p. maggiorata con opz. CZ02)
		Batteria 75 kwh: 926	Batteria 75 kwh: 926
	Massa totale ammissibile in carico PTT	Batteria 49 kwh: 2846 (p. standard) 3100 (p. maggiorata con opz. CZ02)	Batteria 49 kwh: 2867 (p. standard) 3100 (p. maggiorata con opz. CZ02)
		Batteria 75 kwh: 3021	Batteria 75 kwh: 3053
	Massa massima rimorchiabile (a rimorchio frenato)	1000	
<b>MANEGGEVOLEZZA (m)</b>	Diametro di sterzata tra i marciapiedi	12,4	
	Diametro di sterzata tra i muri	12,9	

\* VALORI PROVVISORI IN CORSO DI OMOLOGAZIONE

\*\* Le portate indicate possono subire variazioni in base alla configurazione finale del veicolo

\*\*\*I dati relativi ai consumi di carburante e alle emissioni di CO<sub>2</sub> riportati in tabella si riferiscono ai valori omologati secondo la regolamentazione Europea applicabile a tutti i costruttori e a tutti i veicoli venduti in Europa. Tali valori possono non essere rappresentativi delle emissioni di CO<sub>2</sub> e dei consumi effettivi, i quali dipendono da molteplici fattori relativi, a titolo esemplificativo e non esaustivo, allo stile di guida del conducente, alle condizioni atmosferiche e stradali, allo stato, alle dotazioni e al carico del veicolo.



All 3. Inforete 2024-278 del 02/12/2024 di cui è parte integrante

PEUGEOT EXPERT DOPPIA CABINA AM KO

LISTINO PREZZI

VALIDO DAL 03/12/2024



PEUGEOT

Motorizzazione	kW
----------------	----

2.0 BlueHDI 140	106
1.5 BlueHDI 120 S&S	88

Motore elettrico 100 KW Pacco batteria 75kw	100
--	-----

DOPPIA CABINA FISSA	
STANDARD	LONG

€ 32.100 € 39.917,00 2PK0F7NWR6B0A0K0	€ 33.600 € 41.747,00 2PK0FLNWR6B0A0K0
---	---

€ 45.400 € 56.143,00 2PK0F7NETFB0A0K0
---

DOPPIA CABINA MOBILE	
STANDARD	LONG

€ 32.600 € 40.527,00 2PK0F6HWR6B0A0K0	€ 34.100 € 42.357,00 2PK0F9HWR6B0A0K0
€ 30.900 € 38.453,00 2PK0F6HP7KB0A0K0	

Messa su strada € 755

**DOPPIA CABINA FISSA****SICUREZZA ATTIVA E PASSIVA**

ABS+Aiuto alla frenata d'emergenza (AFU)+ ASR e ESP (con Hill Assist)

Airbag frontale conducente e airbag frontale passeggero

Airbag laterali conducente/passeggero e airbag a tendina

Pack Safety:

- Automatic Emergency Braking system with forward collision Warning before (VAEB)

- Speed Limit Information (SLI)

- Driver Attention Assist 3 (DAA3)

- Intelligent Speed Assistance Connected (ISA)

- LKA Lane keeping Assist (LKA)

- Cruise Control (CC) and Speed Limiter

High Beam Assist

Rear park assist – include sensori di parcheggio posteriori

Paratia vetrata fissa dietro la seconda fila

Indicatore perdita pressione pneumatici

Freno di stazionamento manuale

**COMFORT**

Climatizzatore manuale

Portata maggiorata (SOLO versioni Long)

Alzacristalli elettrici anteriori con comando sequenziale

Tergicristalli automatici e accensione automatica dei fari

Retrovisori esterni elettrici riscaldati ripiegabili manualmente

Volante con comandi integrati (audio e Adas control)

Telecomando ad alta frequenza con apertura selettiva

Presse 12V nel vano portaoggetti inferiore

Pack acustico: parabrezza acustico, vetri laterali spessi, insonorizzazione motore e abitacolo

Seconda chiave ripiegabile

Chiusura centralizzata con chiusura automatica in movimento

Retrovisore interno manuale

**CERCHI**

Cerchi in lamiera 16" con coprimozzo

Pneumatici 215/65 R16

Kit riparazione pneumatici

**LINEA & STILE**

Porta laterale destra scorrevole

Vetri fissi oscurati (70%) in seconda fila

Porta posteriore a battenti lamierati simmetrici con apertura 180°

Paraurti anteriore e posteriore nero

Fari alogeni

**INTERNI**

Anelli fermacarico

Rivestimento fondo TPO in prima e seconda fila

Plafoniera abitacolo con luci di lettura

Luce vano di carico

Vano portaoggetti aperto sulla parte alta della plancia

Vano portaoggetti chiuso lato passeggero inferiore

Vano portaoggetti chiuso lato passeggero superiore

**SEDILI**

Sedile conducente "comfort" con bracciolo, appoggiatesta regolabile in altezza e regolazioni (lunghezza, altezza, inclinazione dello schienale, lombare)

Panchetta passeggero a due posti con appoggiatesta regolabile in altezza

Panchetta 3 posti fissa in seconda fila, con appoggiatesta regolabile in altezza, 2 braccioli a scomparsa tra i sedili, vano per carichi lunghi sotto il sedile destro (accesso dalla zona di carico) e vano portaoggetti estraibile sotto il sedile sinistro e centrale (accesso dall'area passeggeri)

**INFOTAINMENT**

\*Radio DAB RCE 5" touchscreen (Bluetooth, 2 tweeters e 2 altoparlanti, 1 USB ricarica&dati di tipo A

Connettività BTA 4S: e-call + A-call (chiamata di emergenza e assistenza per la localizzazione) + offerta di servizi connessi Marca

Entry cluster LCD con pittogrammi neri e bianchi

**e-EXPERT****ICE +****EQUIPAGGIAMENTI BEV**

Freno di stazionamento elettrico

Caricatore a bordo da 7 Kw/h monofase (OBC 'on board charger')

è-toggle (cambio automatico) con 3 modalità di guida (ECO, NORMAL, POWER)

Cavo di ricarica T2 Mode 3 trifase per wallbox

Paddles al volante per frenata rigenerativa

Connettività BTA 4S: preconditionamento abitacolo e ricarica in differita tramite app My Peugeot

**Doppia Cabina Mobile****SICUREZZA ATTIVA E PASSIVA**

ABS+Aiuto alla frenata d'emergenza (AFU)+ ASR e ESP (con Hill Assist)

Airbag frontale conducente e airbag frontale passeggero

Airbag laterali conducente/passeggero e a tendina

Pack Safety:

- Automatic Emergency Braking system with forward collision Warning before (VAEB)

- Speed Limit Information (SLI)

- Driver Attention Assist 3 (DAA3)

- Intelligent Speed Assistance Connected (ISA)

- LKA Lane keeping Assist (LKA)

- Cruise Control (CC) and Speed Limiter

High Beam Assist (YQ02)

Rear park assist (GSR V2) – include sensori di parcheggio posteriori

Indicatore perdita pressione pneumatici

Freno di stazionamento manuale

**COMFORT**

Climatizzatore manuale

Portata maggiorata (SOLO versioni Long)

Alzacristalli elettrici anteriori con comando sequenziale

Tergicristalli automatici e accensione automatica dei fari

Retrovisori esterni elettrici riscaldati ripiegabili manualmente

Volante con comandi integrati (audio e Adas control)

Telecomando ad alta frequenza con apertura selettiva

Presse 12V nel vano portaoggetti inferiore

Seconda chiave ripiegabile

Chiusura centralizzata con chiusura automatica in movimento

Retrovisore interno manuale

**CERCHI**

Cerchi in lamiera 16" con coprimozzo

Pneumatici 215/65 R16

Kit riparazione pneumatici

**LINEA & STILE**

Porta laterale destra scorrevole

Vetri fissi in seconda fila

Porta posteriore a battenti lamierati simmetrici con apertura 180°

Paraurti anteriore e posteriore nero

Parabrezza acustico

Fari alogeni

**INTERNI**

Anelli fermacarico

Rivestimento fondo TPO in prima fila e legno dipinto in seconda fila

Rivestimento vano di carico in legno antiscivolo 9mm

Plafoniera abitacolo con luci di lettura

Luce vano di carico

Vano portaoggetti aperto sulla parte alta della plancia

Vano portaoggetti chiuso lato passeggero inferiore

Vano portaoggetti chiuso lato passeggero superiore

**SEDILI**

Sedile conducente "comfort" con bracciolo, appoggiatesta regolabile in altezza e regolazioni (lunghezza, altezza, inclinazione dello schienale, lombare)

Panchetta passeggero a due posti con appoggiatesta regolabile in altezza

\*Panchetta 3 posti ripiegabile in seconda fila, con appoggiatesta fissi, separatore vano cabina integrato e scorrevole e zona sotto il sedile per carichi lunghi (accesso dal vano di carico)

**INFOTAINMENT**

\*Radio DAB RCE 5" touchscreen (Bluetooth, 2 tweeters e 2 altoparlanti, 1 USB ricarica&dati di tipo A

Connettività BTA 4S: e-call + A-call (chiamata di emergenza e assistenza per la localizzazione) + offerta di servizi connessi Marca

Entry cluster LCD con pittogrammi neri e bianchi

Opzioni		Prezzo	DOPPIA CABINA FISSA	DOPPIA CABINA MOBILE
<b>SICUREZZA</b>				
RS03	<b>RUOTA DI SCORTA OMOGENEA</b> Compreso in Pack WORKSITE (GA04)	<b>€ 180</b> <small>IVA inclusa € 219,60</small>	O	O
<b>COMFORT</b>				
CZ02	<b>PORTATA MAGGIORATA</b> 'Circa +100 kg su 1.5 BlueHdi 120 S&S ; circa + 300 kg su 2.0 BlueHdi 140 Di serie su versioni LONG - NON DISPONIBILE SU e-Expert con batteria 75kw	<b>€ 600</b> <small>IVA inclusa € 732,00</small>	O	O
<b>PORTE LATERALI</b>				
WZ07	<b>DOPPIA PORTA LATERALE SCORREVOLE (SINISTRA)</b>	<b>€ 400</b> <small>IVA inclusa € 488,00</small>	O	O
<b>PORTE POSTERIORI</b>				
WO05	<b>PORTA POSTERIORE A BATTENTI VETRATI</b> (con apertura a 180°, lunotto termico e tergilunotto presente su ciascun lato)	<b>€ 300</b> <small>IVA inclusa € 366,00</small>	O	O
WO06	<b>PORTELLONE POSTERIORE VETRATO, CON TERGILUNOTTO E LUNOTTO TERMICO</b>	<b>€ 300</b> <small>IVA inclusa € 366,00</small>	O	O
WO07	<b>PORTELLONE POSTERIORE VETRATO, CON TERGILUNOTTO E LUNOTTO TERMICO APRIBILE</b>	<b>€ 450</b> <small>IVA inclusa € 549,00</small>	O	-
<b>STILE</b>				
VIO1	<b>FURGONE VETRATO</b> Include: - Vetri fissi fila 3 - PORTA POSTERIORE A BATTENTI VETRATI (con apertura a 180°, lunotto termico e tergilunotto presente su ciascun lato (WO05) <b>Non compatibile con GB38</b>	<b>€ 500</b> <small>IVA inclusa € 610,00</small>	O	-
ZHZJ	<b>CERCHI IN LEGA 17"</b> Cerchio in lega verniciato color grigio ANTHRA, con pneumatico 215/60 R17	<b>€ 650</b> <small>IVA inclusa € 793,00</small>	O	-
<b>VISIBILITA'</b>				
LA10	<b>FARI FULL LED</b>	<b>€ 400</b> <small>IVA inclusa € 488,00</small>	O	-
<b>VANO DI CARICO</b>				
GB33	<b>RIVESTIMENTO PIANO DI CARICO IN LEGNO ANTISCIVOLO 9mm</b>	<b>€ 400</b> <small>IVA inclusa € 488,00</small>	O	S
GB38	<b>RIVESTIMENTO VANO DI CARICO IN LEGNO ANTISCIVOLO 9mm, PROTEZIONI LATERALI E PASSARUOTA</b> Rivestimento del vano di carico in legno con spessore di 9 mm e trattamento antiscivolo, rivestimento delle protezioni laterali in legno con spessore di 6 mm e rivestimento del passaruota in legno con spessore di 9 mm e profili in alluminio <b>Non compatibile con VIO1</b>	<b>€ 700</b> <small>IVA inclusa € 854,00</small>	O	-
<b>SOLO PER e-EXPERT</b>				
LZ04	<b>CARICATORE DI BORDO 11KW - TRIFASE (OBC On Board Charger)</b>	<b>€ 400</b> <small>IVA inclusa € 488,00</small>	O	-

S DI SERIE  
O IN OPZIONE  
- NON DISPONIBILE

		Prezzo	DOPPIA CABINA FISSA	DOPPIA CABINA MOBILE
<b>PACKS</b>				
NA01	<b>PACK WINTER</b> <b>Include:</b> - Sedili riscaldabili - Volante in pelle riscaldato	<b>€ 300</b> IVA inclusa € 366,00	O	O
PR06	<b>PACK VISIBILITY</b> - Fari fendinebbia - Retrovisori esterni elettrici riscaldati ripiegabili elettricamente - Presa 12V vano di carico <b>Non compatibile con PD22, PD69, YD01, ZJA9, WYAW, J6RZ</b>	<b>€ 200</b> IVA inclusa € 244,00	O	O
YD01	<b>PACK COMFORT</b> - Volante in pelle - Climatizzatore automatico bizona - Keyless access - Ricarica wireless - Interior pack: vani portaoggetti chiusi in plancia, armonia interna completamente nera, finiture decorative argento, maniglie interne cromate, inserti in vinile all'interno dell'abitacolo, rivestimenti laterali in fila 2 e 3 e delle porte scorrevoli in isorel (legno chiaro) - Maniglie esterne in tinta carrozzeria - Parabrezza atermico - Pack Visibility (PR06): fari fendinebbia, retrovisori esterni elettrici riscaldati ripiegabili elettricamente, presa 12V vano di carico - Freno a mano elettrico SOLO SU VERSIONI 2.0 BLUEHDI 140 <b>Non compatibile con PR06</b>	<b>€ 900</b> IVA inclusa € 1.098,00	O	-
YD01	<b>PACK COMFORT BEV</b> - Volante in pelle riscaldato - Climatizzatore automatico bizona - Keyless access - Ricarica wireless - Interior pack: vani portaoggetti chiusi in plancia, armonia interna completamente nera, finiture decorative argento, maniglie interne cromate, inserti in vinile all'interno dell'abitacolo, rivestimenti laterali in fila 2 e 3 e delle porte scorrevoli in isorel (legno chiaro) - Parabrezza atermico - Maniglie esterne in tinta carrozzeria - Pack Visibility (PR06): fari fendinebbia, retrovisori esterni elettrici riscaldati ripiegabili elettricamente, presa 12V vano di carico <b>Non compatibile con PR06</b>	<b>€ 800</b> IVA inclusa € 976,00	O	-
PD22	<b>PACK STYLE per versioni Standard</b> - Paraurti anteriore e posteriore, maniglie, calotte dei retrovisori e protezioni laterali in tinta carrozzeria - Cerchi in acciaio 17" con copricerchi e pneumatici 215/60 R17 - Pack Visibility (PR06): fari fendinebbia, retrovisori esterni elettrici riscaldati ripiegabili elettricamente, presa 12V vano di carico <b>Abbinato a tinta speciale flotte, include le calotte dei retrovisori nero brillante</b> <b>Non compatibile con PR06</b>	<b>€ 500</b> IVA inclusa € 610,00	O	O
PD69	<b>PACK STYLE per versioni Long</b> - Paraurti anteriore e posteriore, maniglie, calotte dei retrovisori e protezioni laterali in tinta carrozzeria - Cerchi in acciaio 17" con copricerchi e pneumatici 215/60 R17 - Pack Visibility (PR06): fari fendinebbia, retrovisori esterni elettrici riscaldati ripiegabili elettricamente, presa 12V vano di carico <b>Abbinato a tinta speciale flotte, include le calotte dei retrovisori nero brillante</b> <b>Non compatibile con PR06</b>	<b>€ 500</b> IVA inclusa € 610,00	O	O

S DI SERIE  
 O IN OPZIONE  
 - NON DISPONIBILE



		Prezzo	DOPPIA CABINA FISSA	DOPPIA CABINA MOBILE
<b>PACKS</b>				
GAO4	<b>PACK WORKSITE (solo versioni Standard)</b> - Portata utile maggiorata (CZ02) - Sospensioni rialzate con maggiore altezza da terra (+175 mm) - Paratia di protezione sotto il motore - Ruota di scorta - Advanced Grip Control : ESP con ASR+ (Grip control) + HADC (Hill assist descent control) - Cerchi in acciaio 17" con pneumatici M+S (215/60 R17) <b>NON DISPONIBILE SU e-Expert</b> <b>Non compatibile con RS03, ZHZJ</b>	<b>€ 950</b>  <i>IVA inclusa € 1.159,00</i>	O	O
GAO4	<b>PACK WORKSITE (solo versioni Long)</b> - Sospensioni rialzate con maggiore altezza da terra (+175 mm) - Paratia di protezione sotto il motore - Ruota di scorta - Advanced Grip Control : ESP con ASR+ (Grip control) + HADC (Hill assist descent control) - Cerchi in acciaio 17" con pneumatici M+S (215/60 R17) <b>NON DISPONIBILE SU motore 1.5 BlueHDI 120 S&amp;S</b> <b>Non compatibile con RS03, ZHZJ</b>	<b>€ 750</b>  <i>IVA inclusa € 915,00</i>	O	O
ZVKS	<b>PACK DRIVE ASSIST (versioni con cambio manuale)</b> - ACC 30 : Cruise Control Adattivo 30 km/h - Volante in pelle riscaldato - Radio IVI MID 10": radio AM/FM/DAB con touchscreen HD da 10", Mirror Screen (WiFi)+ riconoscimento vocale + 1 USB ricarica&dati di tipo C + 1 USB ricarica di tipo C, connettività 4G tramite BSRF (ZJA6) - Digital cluster a colori 10" - Freno di stazionamento elettrico <b>NON DISPONIBILE SU 1.5 BLUEHDI 120cv S&amp;S</b>	<b>€ 950</b>  <i>IVA inclusa € 1.159,00</i>	O	-
ZVKT	<b>PACK DRIVE ASSIST BEV</b> - ACC STOP&GO : Cruise Control Adattivo con sistema stop and go - Volante in pelle riscaldato - Radio IVI MID 10": radio AM/FM/DAB con touchscreen HD da 10", Mirror Screen (WiFi)+ riconoscimento vocale + 1 USB ricarica&dati di tipo C + 1 USB ricarica di tipo C, connettività 4G tramite BSRF (ZJA6) - Digital cluster a colori 10"	<b>€ 950</b>  <i>IVA inclusa € 1.159,00</i>	O	-

**S** DI SERIE  
**O** IN OPZIONE  
**-** NON DISPONIBILE

		Prezzo	DOPPIA CABINA FISSA	DOPPIA CABINA MOBILE
<b>PACKS</b>				
WYAX	<p><b>PACK CITY</b></p> <p>- Visiopark 180° : Visiopark1 (tramite telecamera posteriore 180°) con display su touchscreen 10"</p> <p>- Radio IVI MID 10": radio AM/FM/DAB con touchscreen HD da 10", Mirror Screen (WiFi)+ riconoscimento vocale + 1 USB ricarica&amp;dati di tipo C + 1 USB ricarica di tipo C, connettività 4G tramite BSRF (ZJA6)</p> <p>- Digital cluster a colori 10"</p> <p><b>Non compatibile con J6RZ, WYAY, WYAZ, J6S1</b></p>	<p><b>€ 800</b></p> <p><i>IVA inclusa € 976,00</i></p>	O	O
ZJA9	<p><b>PACK CONNECT NAV</b></p> <p>- Radio IVI HIGH 10" NAV: radio AM/FM/DAB con touch screen HD da 10", NAV, Mirrorscreen (WiFi), riconoscimento vocale. 1 USB ricarica&amp;dati di tipo C + 1 USB ricarica di tipo C, connettività 4G tramite BSRF</p> <p>- Cluster digitale a colori 10"</p> <p>- Pack Visibility (PR06): fari fendinebbia, retrovisori esterni elettrici riscaldati ripiegabili elettricamente, presa 12V vano di carico</p> <p><b>Non compatibile con PR06, WYAX, J6RZ</b></p>	<p><b>€ 1.100</b></p> <p><i>IVA inclusa € 1.342,00</i></p>	O	O
J6RZ	<p><b>PACK NAV CAM</b></p> <p>- Pack City (WYAX): Visiopark 180° : Visiopark1 (tramite telecamera posteriore 180°) con display su touchscreen</p> <p>- Pack Connect NAV (ZJA9): Radio IVI HIGH 10" NAV: radio AM/FM/DAB con touch screen HD da 10", NAV, Mirrorscreen (WiFi), riconoscimento vocale. 1 USB ricarica&amp;dati di tipo C + 1 USB ricarica di tipo C, connettività 4G tramite BSRF; Cluster digitale a colori 10"; Pack Visibility (PR06): fari fendinebbia, retrovisori esterni elettrici riscaldati ripiegabili elettricamente, presa 12V vano di carico</p> <p><b>Non compatibile con PR06, ZJA9, WYAX, WYAY, WYAZ, J6S1</b></p>	<p><b>€ 1.350</b></p> <p><i>IVA inclusa € 1.647,00</i></p>	O	O
WYAY	<p><b>PACK SURROUND VIEW</b></p> <p>- Sorveglianza angolo morto (SAM)</p> <p>- Visiopark 180° : Visiopark1 (tramite telecamera posteriore 180°) con display su touchscreen</p> <p>- Assistenza al parcheggio frontale, posteriore e laterale (flankguard), con sensori di parcheggio anteriori e posteriori</p> <p>- Radio IVI MID 10": radio AM/FM/DAB con touchscreen HD da 10", Mirror Screen (WiFi)+ riconoscimento vocale + 1 USB ricarica&amp;dati di tipo C + 1 USB ricarica di tipo C, connettività 4G tramite BSRF (ZJA6)</p> <p>- Digital cluster a colori 10"</p> <p>- Pack VISIBILY (PR06): fari fendinebbia, retrovisori esterni elettrici riscaldati ripiegabili elettricamente, presa 12V vano di carico</p> <p><b>Non compatibile con PR06, J6RZ, WYAX</b></p>	<p><b>€ 1.000</b></p> <p><i>IVA inclusa € 1.220,00</i></p>	O	-
WYAZ	<p><b>PACK DYNAMIC SURROUND VIEW</b></p> <p>- Pack SURROUND REAR VIEW (WYAY)</p> <p>- DYNAMIC SURROUND VIEW (DSV): (DSV): : specchietto retrovisore digitale per una duplice visualizzazione. vista posteriore durante la guida e vista laterale lato passeggero.</p> <p><b>Non compatibile con VI01, WO05, WO06, WO07, WYAX, WYAY, J6RZ</b></p>	<p><b>€ 1.200</b></p> <p><i>IVA inclusa € 1.464,00</i></p>	O	-
J6S1	<p><b>PACK DYNAMIC SURROUND VIEW &amp; CONNECT NAV</b></p> <p>- Pack DYNAMIC SURROUND REAR VIEW (WYAZ)</p> <p>- Pack Connect NAV (ZJA9)</p>	<p><b>€ 1.750</b></p> <p><i>IVA inclusa € 2.135,00</i></p>	O	-

S DI SERIE  
O IN OPZIONE  
- NON DISPONIBILE

**DOPPIA CABINA**

**CMFT**

Tessuto Curitiba

Ambiente grigio/nero



**TINTE PASTELLO**



**POPR**

**KAOLIN WHITE**

€ 0

**S**

*IVA inclusa*

€ 0,00

**TINTE METALLIZZATE**



**M09V**

**PERLA NERA BLACK**

€ 540

**O**

*IVA inclusa*

€ 658,80



**M0F4**

**ARTENSE GREY**

€ 540

**O**

*IVA inclusa*

€ 658,80



**M01J**

**MERKUR**

€ 540

**O**

*IVA inclusa*

€ 658,80

**S** DI SERIE  
**O** IN OPZIONE

	DIESEL	
	1.5 BlueHDi 120 S&S	2.0 BlueHDi 140
<b>MOTORE</b>		
Cilindrata (cm <sup>3</sup> )	1499	1997
Valvole	16	16
Potenza max (kW a giri/min )	88 a 3500	106 a 3750
Coppia max (Nm a giri/min)	300 a 1750	340 a 2000
Stop&Start	S	-
Normativa antiinquinamento	€ 6.4	€ 6.4
<b>TRASMISSIONE</b>		
Trazione	Anteriore	
Cambio	manuale 6 rapporti	manuale 6 rapporti
<b>CARBURANTE</b>		
Serbatoio carburante (litri)	69	
Compatibilità carburanti HVO	Si	Si
<b>FRENI</b>		
Anteriori / Posteriori	Dischi autoventilati 304x28 - Dischi 290x12	Dischi autoventilati 304x28 - Dischi 294x22
<b>PNEUMATICI</b>		
Anteriori/posteriori	215/65 R16	
<b>SOSPENSIONI</b>		
Anteriori	A ruote indipendenti tipo Pseudo McPherson con bracci inferiori a triangolo e barra antirollio	
Posteriori	Ruote indipendenti a triangoli obliqui, molle a rigidità variabile e ammortizzatori asserviti al carico	
<b>CONSUMI [l/100km] low - high   Ciclo combinato WLTP</b>		
	6,45 - 7,35	7,29 - 8,25
<b>EMISSIONI CO2 (g/km) low - high   Ciclo combinato WLTP</b>		
	169,11 192,78	191-20 - 216,42

\* VALORI PROVVISORI IN CORSO DI OMOLOGAZIONE

\*\*I dati relativi ai consumi di carburante e alle emissioni di CO<sub>2</sub> riportati in tabella si riferiscono ai valori omologati secondo la regolamentazione Europea applicabile a tutti i costruttori e a tutti i veicoli venduti in Europa. Tali valori possono non essere rappresentativi delle emissioni di CO<sub>2</sub> e dei consumi effettivi, i quali dipendono da molteplici fattori relativi, a titolo esemplificativo e non esaustivo, allo stile di guida del conducente, alle condizioni atmosferiche e stradali, allo stato, alle dotazioni e al carico del veicolo.

	DOPPIA CABINA FISSA		DOPPIA CABINA MOBILE	
	STANDARD	LONG	STANDARD	LONG
<b>DIMENSIONI ESTERNE [mm]</b>				
Lunghezza	4981	5331	4981	5331
Larghezza esclusi i retrovisori / con retrovisori ripiegati / con retrovisori aperti	1924 / 2014 / 2208		1924 / 2014 / 2208	
Altezza (in ordine di marcia) min- max	1865 - 1955		1865 - 1955	
Passo	3275		3275	
Sbalzo anteriore/posteriore	904 / 802	904 / 1152	904 / 802	904 / 1152
Carreggiata anteriore/posteriore	1630 / 1618		1630 / 1618	
Altezza da terra senza / con pack Worksite	150 / 175		1630 / 1618	
<b>DIMENSIONI VANO CARICO [mm]</b>				
Lunghezza massima (senza modularità / con modularità)	1587	1937	1587 / 1953***	1937 / 2302**
Larghezza massima	1628	1628	1628	1628
Larghezza passaruota	1258	1258	1258	1258
Altezza	1397	1397	1397	1397
Altezza soglia di carico: min / max con pack Worksite	539 / 608	595 / 628	539	595
Porta posteriore : larghezza / altezza	1282 - 1220	1282 - 1220	1282 - 1220	1282 - 1220
Porta laterale : larghezza / altezza	935 - 1241	935 - 1241	935 - 1241	935 - 1241
Volume (m <sup>3</sup> ) senza-con modularità	3,2	4	3,2- 4,7***	4 - 5,5***

	2.0 BlueHDi 140	2.0 BlueHDi 140	1.5 BlueHDi 120 S&S	2.0 BlueHDi 140	2.0 BlueHDi 140
<b>MASSE- kg</b>					
Portata	891	1138	912	891	1138
Massa totale ammissibile in carico PTT	2794	3080	2750	2794	3080
Massa massima rimorchiabile (a rimorchio frenato)	2300	2500	2000	2300	2500
Limite anteriore / posteriore	1500/1500	1500/1800	1500/1500	1500/1500	1500/1800
<b>MASSE- kg con PORTATA MAGGIORATA (opzione CZ02)</b>					
Portata	1196	-	992	1196	-
Massa totale ammissibile in carico PTT	3100	-	2830	3100	-
Massa massima rimorchiabile (a rimorchio frenato)	2500	-	2000	2500	-
Limite anteriore / posteriore	1500/1800	-	1500/1800	1500/1800	-

**\* VALORI PROVVISORI IN CORSO DI OMOLOGAZIONE**

\*\* Le portate indicate possono subire variazioni in base alla configurazione finale del veicolo

\*\*\* Modularità con panchetta in seconda fila ripiegata

		e-EXPERT DOPPIA CABINA FISSA
		STANDARD
<b>CARAT.GENERALI</b>	Tecnologia motore elettrico	Sincrono a magneti permanenti (4 coppie)
	Potenza massima in kW (CV) / regime (g/min.)	100 kW (136 cv) / 3540
	Coppia massima (Nm) / regime (g/min.)	270 (Nm) / 500 (g/min.)
	Cambio	riduttore monorapporto
	Pneumatici	215/65 R16 215/60 R17
<b>PRESTAZIONI</b>	Velocità massima (km/h)	130 km/h
	Accelerazioni (secondi)	
	• 1 000 m partenza da fermo	35,8
	• da 0 a 100 km/h	13,1
<b>solo conducente / ½ carico utile</b>	Riprese (in secondi)	
	• da 80 a 120 km/h	12,1
<b>BATTERIA &amp; AUTONOMIA</b>	Autonomia WLTP	350 km
	Capacità della batteria	75 KWH
	Consumi Wh/km*** min-max	224,0 - 264,3
<b>DIMENSIONI ESTERNE (m)</b>	Lunghezza	4983
	Larghezza esclusi i retrovisori / con retrovisori ripiegati / con retrovisori aperti	1924 / 2014 / 2208
	Altezza (in ordine di marcia) con portata standard / portata maggiorata	1865 / 1955
	Passo	3275
	Sbalzo anteriore/posteriore	904 / 803
	Carreggiata anteriore/posteriore	1630 / 1618
	Altezza da terra	150
<b>DIMENSIONI INTERNE (m)</b>	Lunghezza massima	1587
	Larghezza massima	1628
	Larghezza tra passaruota	1258
	Altezza	1397
	Volume (m3)	3,2
	Porta posteriore : larghezza / altezza	1282 / 1220
	Porta laterale : larghezza / altezza	935 / 1241
<b>PESO (kg) e CARICHI (kg)</b>	Portata **	840
	Massa totale ammissibile in carico PTT	3100
	Massa massima rimorchiabile (a rimorchio frenato)	1000
<b>MANEGGEVOLEZZA (m)</b>	Diametro di sterzata tra i marciapiedi	12,4
	Diametro di sterzata tra i muri	12,9

\* VALORI PROVVISORI IN CORSO DI OMOLOGAZIONE

\*\* Le portate indicate possono subire variazioni in base alla configurazione finale del veicolo



PEUGEOT

PEUGEOT BOXER AM 12

LISTINO PREZZI

VALIDO DAL 03/12/2024

All 3. Inforete 2024-278 del 02/12/2024 di cui è parte integrante



FURGONE LAMIERATO

	Motorizzazione	kW	L2		L3		L4	
			H1	H2	H2	H3	H2	H3
435	180 BlueHDi cv S&S AT8	132		<b>€ 39.200</b> € 48.579,00 2PXE3LHOR1B0A012	<b>€ 40.100</b> € 49.677,00 2PXE5LHOR1B0A012	<b>€ 41.000</b> € 50.775,00 2PXE5OHOR1B0A012	<b>€ 41.000</b> € 50.775,00 2PXE7LHOR1B0A012	<b>€ 41.900</b> € 51.873,00 2PXE7OHOR1B0A012
	180 BlueHDi cv S&S	132		<b>€ 36.900</b> € 45.773,00 2PXE3LHORKB0A012	<b>€ 37.800</b> € 46.871,00 2PXE5LHORKB0A012		<b>€ 38.700</b> € 47.969,00 2PXE7LHORKB0A012	<b>€ 39.600</b> € 49.067,00 2PXE7OHORKB0A012
	140 BlueHDi cv S&S AT8	103			<b>€ 38.600</b> € 47.847,00 2PXE5LHOK1B0A012			
	140 BlueHDi cv S&S	103		<b>€ 35.400</b> € 43.943,00 2PXE3LHOKKB0A012	<b>€ 36.300</b> € 45.041,00 2PXE5LHOKKB0A012	<b>€ 37.200</b> € 46.139,00 2PXE5OHOKKB0A012	<b>€ 37.200</b> € 46.139,00 2PXE7LHOKKB0A012	<b>€ 38.100</b> € 47.237,00 2PXE7OHOKKB0A012
335	180 BlueHDi cv S&S AT8	132		<b>€ 38.700</b> € 47.969,00 2PXE3KHOR1B0A012	<b>€ 39.600</b> € 49.067,00 2PXE5KHOR1B0A012			
	180 BlueHDi cv S&S	132		<b>€ 36.400</b> € 45.163,00 2PXE3KHORKB0A012	<b>€ 37.300</b> € 46.261,00 2PXE5KHORKB0A012			
	140 BlueHDi cv S&S AT8	103	<b>€ 36.300</b> € 45.041,00 2PXE3FHOK1B0A012	<b>€ 37.200</b> € 46.139,00 2PXE3KHOK1B0A012	<b>€ 38.100</b> € 47.237,00 2PXE5KHOK1B0A012	<b>€ 39.000</b> € 48.335,00 2PXE5NHOK1B0A012		
	140 BlueHDi cv S&S	103	<b>€ 34.000</b> € 42.235,00 2PXE3FHOKKB0A012	<b>€ 34.900</b> € 43.333,00 2PXE3KHOKKB0A012	<b>€ 35.800</b> € 44.431,00 2PXE5KHOKKB0A012	<b>€ 36.700</b> € 45.529,00 2PXE5NHOKKB0A012		
333	140 BlueHDi cv S&S	103	<b>€ 33.100</b> € 41.137,00 2PXE3EHOKKB0A012	<b>€ 34.000</b> € 42.235,00 2PXE3JHOKKB0A012	<b>€ 34.900</b> € 43.333,00 2PXE5JHOKKB0A012			
	120 BlueHDi cv S&S	88	<b>€ 32.200</b> € 40.039,00 2PXE3EHOGKB0A012	<b>€ 33.100</b> € 41.137,00 2PXE3JHOGKB0A012	<b>€ 34.000</b> € 42.235,00 2PXE5JHOGKB0A012			
330	120 BlueHDi cv S&S	88	<b>€ 31.300</b> € 38.941,00 2PXE3DHOGKB0A012	<b>€ 32.200</b> € 40.039,00 2PXE3IHOGKB0A012				

OPZIONI 100%

Messa su strada € 755

NB. I PREZZI CHIAVI IN MANO INDICATI NEL LISTINO INCLUDONO LA MESSA SU STRADA, MA NON COMPREDONO IL BOLLO SU CERTIFICATO DI CONFORMITA' E L'IMPOSTA PROVINCIALE DI TRASCRIZIONE (I.P.T.) I CUI IMPORTI VENGONO ADEBITATI SEPARATAMENTE.





FURGONI VETRATI

	Motorizzazione	kW	L2	L3
			H2	H2
335	180 BlueHDi cv S&S AT8	132	<b>€ 39.200</b> € 48.579,00 2PX3WHOR1B0A012	<b>€ 40.100</b> € 49.677,00 2PX5WHOR1B0A012
	180 BlueHDi cv S&S	132	<b>€ 36.900</b> € 45.773,00 2PXE3WHORKB0A012	
	140 BlueHDi cv S&S AT8	103		<b>€ 38.600</b> € 47.847,00 2PXE5WHORKB0A012
	140 BlueHDi cv S&S	103	<b>€ 35.400</b> € 43.943,00 2PXE3WHOKKB0A012	<b>€ 36.300</b> € 45.041,00 2PXE5WHOKKB0A012
OPZIONI 100%				

Messa su strada € 755

NB. I PREZZI CHIAVI IN MANO INDICATI NEL LISTINO INCLUDONO LA MESSA SU STRADA, MA NON COMPRENDONO IL BOLLO SU CERTIFICATO DI CONFORMITA' E L'IMPOSTA PROVINCIALE DI TRASCRIZIONE (I.P.T.) I CUI IMPORTI VENGONO ADEBITATI SEPARATAMENTE.

FURGONE CREW VAN

	Motorizzazione	kW	L2		L3		L4	
			H1	H2	H2	H3	H2	H3
435	180 BlueHDi cv S&S AT8	132			<b>€ 44.300</b> € 54.801,00 2PXE59HOR1B0DO12		<b>€ 44.700</b> € 55.289,00 2PXE7LHOR1B0DO12	
	180 BlueHDi cv S&S	132			<b>€ 42.000</b> € 51.995,00 2PXE59HORKB0DO12		<b>€ 42.400</b> € 52.483,00 2PXE7LHORKB0DO12	
	140 BlueHDi cv S&S	103					<b>€ 40.900</b> € 50.653,00 2PXE7LHOKKB0DO12	
335	180 BlueHDi cv S&S AT8	132		<b>€ 42.900</b> € 53.093,00 2PXE38HOR1B0DO12				
	180 BlueHDi cv S&S	132		<b>€ 40.600</b> € 50.287,00 2PXE38HORKB0DO12				
	140 BlueHDi cv S&S	103		<b>€ 39.100</b> € 48.457,00 2PXE38HOKKB0DO12				

Messa su strada € 755

NB. I PREZZI CHIAVI IN MANO INDICATI NEL LISTINO INCLUDONO LA MESSA SU STRADA, MA NON COMPREDONO IL BOLLO SU CERTIFICATO DI CONFORMITA' E L'IMPOSTA PROVINCIALE DI TRASCRIZIONE (I.P.T.) I CUI IMPORTI VENGONO ADEBITATI SEPARATAMENTE.



TELAJ CABINATI

Motorizzazione	kW	TELAJ CABINATI				
		L1	L2	L2S	L3	L4
435	180 BlueHDi cv S&S AT8		<b>€ 36.800</b> € 45.651,00 2PXE4GHOR1B0A012	<b>€ 37.100</b> € 46.017,00 2PXE9GHOR1B0A012	<b>€ 37.400</b> € 46.383,00 2PXE6GHOR1B0A012	<b>€ 37.700</b> € 46.749,00 2PXE8GHOR1B0A012
	180 BlueHDi cv S&S		<b>€ 34.500</b> € 42.845,00 2PXE4GHORKB0A012	<b>€ 34.800</b> € 43.211,00 2PXE9GHORKB0A012	<b>€ 35.100</b> € 43.577,00 2PXE6GHORKB0A012	<b>€ 35.400</b> € 43.943,00 2PXE8GHORKB0A012
	140 BlueHDi cv S&S		<b>€ 33.000</b> € 41.015,00 2PXE4GHOKKB0A012	<b>€ 33.300</b> € 41.381,00 2PXE9GHOKKB0A012	<b>€ 33.600</b> € 41.747,00 2PXE6GHOKKB0A012	<b>€ 33.900</b> € 42.113,00 2PXE8GHOKKB0A012
335	180 BlueHDi cv S&S AT8					<b>€ 37.200</b> € 46.139,00 2PXE8FHOR1B0A012
	180 BlueHDi cv S&S					<b>€ 34.900</b> € 43.333,00 2PXE8FHORKB0A012
	140 BlueHDi cv S&S AT8		<b>€ 34.800</b> € 43.211,00 2PXE4FHOK1B0A012	<b>€ 35.100</b> € 43.577,00 2PXE9FHOK1B0A012	<b>€ 35.400</b> € 43.943,00 2PXE6FHOK1B0A012	<b>€ 35.700</b> € 44.309,00 2PXE8FHOK1B0A012
	140 BlueHDi cv S&S		<b>€ 32.500</b> € 40.405,00 2PXE4FHOKKB0A012	<b>€ 32.800</b> € 40.771,00 2PXE9FHOKKB0A012	<b>€ 33.100</b> € 41.137,00 2PXE6FHOKKB0A012	<b>€ 33.400</b> € 41.503,00 2PXE8FHOKKB0A012
	120 BlueHDi cv S&S		<b>€ 31.600</b> € 39.307,00 2PXE4FHOGKB0A012	<b>€ 31.900</b> € 39.673,00 2PXE9FHOGKB0A012	<b>€ 32.200</b> € 40.039,00 2PXE6FHOGKB0A012	
OPZIONI 100%						

TELAJ DOPPIA CABINA



TELAJ DOPPIA CABINA		
L2	L3	L4
	<b>€ 38.900</b> € 48.213,00 2PXE6YHOR1B0A012	<b>€ 39.200</b> € 48.579,00 2PXE8YHOR1B0A012
		<b>€ 36.900</b> € 45.773,00 2PXE8YHORKB0A012
	<b>€ 35.100</b> € 43.577,00 2PXE6YHOKKB0A012	<b>€ 35.400</b> € 43.943,00 2PXE8YHOKKB0A012
	<b>€ 36.900</b> € 45.773,00 2PXE6XHOK1B0A012	
	<b>€ 34.600</b> € 42.967,00 2PXE6XHOKKB0A012	
OPZIONI 100%		

Messa su strada € 755

NB. I PREZZI CHIAVI IN MANO INDICATI NEL LISTINO INCLUDONO LA MESSA SU STRADA, MA NON COMPRENDONO IL BOLLO SU CERTIFICATO DI CONFORMITA' E L'IMPOSTA PROVINCIALE DI TRASCRIZIONE (I.P.T.) I CUI IMPORTI VENGONO ADEBITATI SEPARATAMENTE.

CASSONE FISSO

Motorizzazione	kW	L1	L2	L2S	L3	L4
435	180 BlueHDi cv S&S AT8	132			<b>€ 40.400</b> <small>€ 50.043,00</small> 2PXE6GHOR1B0GA12	<b>€ 40.700</b> <small>€ 50.409,00</small> 2PXE8GHOR1B0GA12
	180 BlueHDi cv S&S	132			<b>€ 38.100</b> <small>€ 47.237,00</small> 2PXE6GHORKB0GA12	<b>€ 38.400</b> <small>€ 47.603,00</small> 2PXE8GHORKB0GA12
	140 BlueHDi cv S&S	103	<b>€ 36.000</b> <small>€ 44.675,00</small> 2PXE4GHOKKB0GA12		<b>€ 36.600</b> <small>€ 45.407,00</small> 2PXE6GHOKKB0GA12	<b>€ 36.900</b> <small>€ 45.773,00</small> 2PXE8GHOKKB0GA12
335	180 BlueHDi cv S&S AT8	132				
	180 BlueHDi cv S&S	132				
	140 BlueHDi cv S&S AT8	103			<b>€ 38.400</b> <small>€ 47.603,00</small> 2PXE6FHOK1B0GA12	<b>€ 38.700</b> <small>€ 47.969,00</small> 2PXE8FHOK1B0GA12
	140 BlueHDi cv S&S	103	<b>€ 35.500</b> <small>€ 44.065,00</small> 2PXE4FHOKKB0GA12		<b>€ 36.100</b> <small>€ 44.797,00</small> 2PXE6FHOKKB0GA12	<b>€ 36.400</b> <small>€ 45.163,00</small> 2PXE8FHOKKB0GA12
	120 BlueHDi cv S&S	88	<b>€ 34.600</b> <small>€ 42.967,00</small> 2PXE4FHOGKB0GA12		<b>€ 35.200</b> <small>€ 43.699,00</small> 2PXE6FHOGKB0GA12	
OPZIONI 100%						

CASSONE FISSO DOPPIA CABINA

L2	L3	L4
	<b>€ 41.900</b> <small>€ 51.873,00</small> 2PXE6YHOR1B0GA12	<b>€ 42.200</b> <small>€ 52.239,00</small> 2PXE8YHOR1B0GA12
		<b>€ 39.900</b> <small>€ 49.433,00</small> 2PXE8YHORKB0GA12
	<b>€ 38.100</b> <small>€ 47.237,00</small> 2PXE6YHOKKB0GA12	<b>€ 38.400</b> <small>€ 47.603,00</small> 2PXE8YHOKKB0GA12
	<b>€ 39.900</b> <small>€ 49.433,00</small> 2PXE6XHOK1B0GA12	
	<b>€ 37.600</b> <small>€ 46.627,00</small> 2PXE6XHOKKB0GA12	
OPZIONI 100%		

Messa su strada € 755

NB. I PREZZI CHIAVI IN MANO INDICATI NEL LISTINO INCLUDONO LA MESSA SU STRADA, MA NON COMPRENDONO IL BOLLO SU CERTIFICATO DI CONFORMITA' E L'IMPOSTA PROVINCIALE DI TRASCRIZIONE (I.P.T.) I CUI IMPORTI VENGONO ADEBITATI SEPARATAMENTE.

**FURGONE**

**SICUREZZA ATTIVA E PASSIVA**

- ABS e AFU
- ESP (comprende Cross wind Assit & Post Collision Braking)
- Airbag conducente e passeggeri/o frontal
- Immobilizzatore
- Protezioni laterali nel vano di carico (serie su L4)
- Separatore vano di carico-cabina in lamiera
- AEBS ciclisti e pedoni
- Lane Support System
- Traffic Sign Recognition + Intelligent Speed Assist
- Attention Assist + TPMS
- Regolatore e limitatore di velocità

**COMFORT**

- Alzacristalli elettrici sequenziale lato conducente
- Chiusura centralizzata con telecomando
- Climatizzatore manuale
- Servosterzo elettrico
- Retrovisori elettrici e riscaldati

**SEDILI**

- Sedile passeggero 2 posti con cintura centr a 3 punti
- Sedile conducente con regolazione in altezza e schienale

**INTERNI**

- Interni tessuto Crepe

**CERCHI**

- Cerchi in lamiera 15"
- Cerchi in lamiera 16" versioni 435 e 335 C. Automatico

**LINEA & STILE**

- Porta laterale destra scorrevole lamierata
- Porte posteriori a battente lamierate apertura 180°

**ALTRO**

- Radio DAB Bluetooth® con display da 5"
- Poggiatesta con rivestimento
- Sedile conducente con bracciolo, reg. lombare e in altezza
- Sensori di parcheggio posteriori

**FURGONE VETRATO**

**FURGONE +**

- Porta laterale destra scorrevole vetrata
- Porte posteriori a battente vetrate apertura 180° e lunotto termico

**FURGONE CREW VAN**

**FURGONE +**

- Paratia in plastica termoformata con oblò vetrato fisso con funzione di supporto sedili
- Panchetta in seconda fila a 4 posti con appoggiatesta e cinture a 3 punti con segnalazione cinture non allacciate
- Vani portaoggetti e porta bicchieri nella parte bassa della panchetta
- Possibilità di accesso al vano di carico tramite ribaltamento delle sedute
- Porte posteriori a battente lastrate
- Porta laterale scorrevole vetrata - finestrino fisso

**TELAIO CABINATO  
TELAIO DOPPIA CABINA**

**SICUREZZA ATTIVA E PASSIVA**

- ABS e AFU
- ESP (comprende Cross wind Assit & Post Collision Braking)
- Airbag conducente e passeggeri/o frontal
- Immobilizzatore
- AEBS ciclisti e pedoni
- Lane Support System
- Traffic Sign Recognition + Intelligent Speed Assist
- Attention Assist + TPMS
- Regolatore e limitatore di velocità

**COMFORT**

- Alzacristalli elettrici sequenziale lato conducente
- Chiusura centralizzata con telecomando

- Climatizzatore manuale

- Presse per trasformatori

- Servosterzo elettrico

- Vano porta oggetti sotto il padiglione anteriore (solo Doppia Cabina)

**SEDILI**

- Sedile passeggero 2 posti con cintura centr a 3 punti
- Sedile conducente con regolazione in altezza e schienale

**INTERNI**

- Interni tessuto Crepe

**CERCHI**

- Cerchi in lamiera 15"
- Cerchi in lamiera 16" versioni 435 e 335 C. Automatico

**LINEA & STILE**

- Retrovisori esterni elettrici e riscaldati

**ALTRO**

- Radio DAB Bluetooth® con display da 5"
- Poggiatesta con rivestimento
- Sedile conducente con bracciolo, reg. lombare e in altezza
- 2 fila di sedili (solo Doppia Cabina)
- Solo per Versioni 435 Doppia Cabina archi passaruota in plastica

**CASSONE FISSO  
CASSONE FISSO D. CABINA**

**TELAIO +**

- Telecamera posteriore

**CASSONE FISSO**

- Telaio in acciaio e traverse di rinforzo in lamiera zincata bordata, piano di carico in multistrato marino antiscivolo, anelli di fissaggio carico a scomparsa a norma DIN 75410, sponde in lega leggera di alluminio anodizzato di 400mm di altezza dotate di cerniere incorporate nella sponda e chiusure a scomparsa totale, paracabina anteriore in acciaio, parafanghi posteriori, predellino posteriore di salita, luci di ingombro (dove previste)

PEUGEOT PACK		IVA esclusa	IVA inclusa	FURGONE	VETRATO	CREW VAN	TELAIO CABINATO	AUTOTELAIO DOPPIA CABINA	CASSONE FISSO	CASSONE FISSO DOPPIA CABINA	Note
J6L7	TECHNO PREMIUM PACK	€ 1.800,00	€ 2.196,00	0	0	0	-	-	-	-	Comprende - Adaptive Cruise Control (>30 km/h) (RG35) - Navigatore con schermo touch da 10" (ZJB5) - Android Auto / Apple Car Play - Climatizzatore automatico (RE07) - Cluster digitale 7" (GMBD) - Doppia presa USB (ZJB5) - Caricatore wireless (E301) - Sensore pioggia e crepuscolare (NB08) + High beam assistant (YQ02) - Fendinebbia con funzione cornering (PR03) <b>ND in combinazione con altri Pack eccetto Premium, Security, Worksite e Cargo</b>

VANO DI CARICO / CORRIERE		IVA esclusa	IVA inclusa	FURGONE	VETRATO	CREW VAN	TELAIO CABINATO	AUTOTELAIO DOPPIA CABINA	CASSONE FISSO	CASSONE FISSO DOPPIA CABINA	Note
J6K7	NEW PACK CARGO L2-L3	€ 450,00	€ 549,00	0	0	-	-	-	-	-	Comprende - Protezione laterali a mezza altezza (TK02) - Presa da 12V in vano di carico (ES02) - Porte posteriori con apertura a 270° (LL02) - Luce a led in vano di carico (FC71) <b>ND su H1</b>
J6K8	NEW PACK CARGO L4	€ 350,00	€ 427,00	0	-	-	-	-	-	-	Comprende - Presa da 12V in vano di carico (ES02) - Porte posteriori con apertura a 270° (LL02) - Luce a led in vano di carico (FC71)
WC05	PACK SECURITY	€ 400,00	€ 488,00	0	0	0	0	0	0	0	Comprende - Allarme perimetrale - Serrature con funzione Deadlock
LL02	Porte posteriori con apertura a 270°	€ 300,00	€ 366,00	0	0	0	-	-	-	-	<b>Incluso nei Pack Cargo</b>
PB04	Porte posteriori a battente vetrate	€ 250,00	€ 305,00	-	-	0	-	-	-	-	

OFF ROAD / CANTIERE / CLIMI FREDDI		IVA esclusa	IVA inclusa	FURGONE	VETRATO	CREW VAN	TELAIO CABINATO	AUTOTELAIO DOPPIA CABINA	CASSONE FISSO	CASSONE FISSO DOPPIA CABINA	Note
J6LH	PACK WORKSITE	€ 700,00	€ 854,00	0	0	0	0	0	0	0	Comprende - Intelligent Traction Control (UF04) - Pneumatici Multiseason (MI32) - Ruota di scorta con kit attrezzi (RS03) + (TD01) - Sospensioni post. Rinforzate (SE08) <b>ND su Versioni 435, Cambio Automatico, cat. N2 ed L2H1</b>
J6LK	PACK WORKSITE HEAVY - FURGONE	€ 850,00	€ 1.037,00	0	0	0	-	-	-	-	Comprende - Intelligent Traction Control (UF04) - Pneumatici Multiseason (MI32) - Ruota di scorta con pneumatico estivo e kit attrezzi (RS03) + (TD01) - Sospensioni post. Rinforzate (SE08) - Protezioni archi passaruota in plastica (XX03) <b>ND su Versioni 330/333/335, cat. N2 ed L2H1</b>
J6LJ	PACK WORKSITE HEAVY - CHASSIS	€ 850,00	€ 1.037,00	-	-	-	0	0	0	0	Comprende - Intelligent Traction Control (UF04) - Pneumatici Multiseason (MI32) - Ruota di scorta con pneum. estivo e kit attrezzi (RS03) + (TD01) - Sospensioni post. Rinforzate (SE08) - Protezioni archi passaruota in plastica (XX01) <b>ND su Versioni 330/333/335, Telaio Doppia Cabina 435, Cassone Fisso Doppia Cabina 435 e cat. N2</b>
SE08	Sospensioni posteriori rinforzate	€ 120,00	€ 146,40	0	0	0	0	0	0	0	<b>Di serie su versioni cat N2 ; incluso nei Pack Worksite; ND L2H1</b>
SE16	Sospensioni posteriori per carichi pesanti	€ 300,00	€ 366,00	-	-	-	0	0	-	-	
MI32	Pneu. Multiseason 15"	€ 300,00	€ 366,00	0	0	0	0	0	0	0	<b>ND su Versioni 435, Cambio Automatico ; incluso nei Pack Worksite</b>
MI32	Pneu. Multiseason 16"	€ 300,00	€ 366,00	0	0	0	0	0	0	0	<b>ND su Versioni Light ; incluso nei Pack Worksite; ruota di scorta con pneumatico estivo</b>

INTERNO / LUNGO RAGGIO / CITTA'		IVA esclusa	IVA inclusa	FURGONE	VETRATO	CREW VAN	TELAIO CABINATO	AUTOTELAIO DOPPIA CABINA	CASSONE FISSO	CASSONE FISSO DOPPIA CABINA	Note
Vedi Interni	PACK PREMIUM VAN (richiede obbligatoriamente interno BUFEX)	-	-	0	0	0	-	-	-	-	Comprende - Profili interni cromati vicino alle bocchette d'aerazione (KL11) - Volante in pelle (VH04) - Vano portaoggetti sotto il sedile guida (GF01) - Carter sedile guida (FO01) - Telecamera posteriore (QK13)
Vedi Interni	PACK PREMIUM CHASSIS (richiede obbligatoriamente interno BUFEX)	-	-	-	-	-	0	0	0	0	Comprende - Profili interni cromati vicino alle bocchette d'aerazione (KL11) - Volante in pelle (VH04) - Vano portaoggetti sotto il sedile guida (GF01) - Carter sedile guida (FO01)
J6LR	PACK HANDS FREE + PRESA DA 230V (richiede obbligatoriamente interno BUFEX)	€ 500,00	€ 610,00	0	0	0	0	0	0	0	Comprende - Keyless Entry & Go (YD01) - Freno a mano elettrico (FH05) - Presa da 230V (ES11) <b>ND con Pack Hands Free + Vano portaoggetti centrale (J6LT); incluso Autonomous Driving Liv 2</b>
J6LT	PACK HANDS FREE + VANO PORTA OGGETTI CENTRALE (richiede obbligatoriamente interno BUFEX)	€ 450,00	€ 549,00	0	0	0	0	0	0	0	Comprende - Keyless Entry & Go (YD01) - Freno a mano elettrico (FH05) - Vano portaoggetti centrale (ME00) <b>ND con Pack Hands Free + Presa da 230V (J6LR) ed Autonomous Driving Liv 2</b>
ZJC8	PACK TECHNO 7"	€ 450,00	€ 549,00	0	0	0	0	0	0	0	Comprende - Radio con schermo touch da 7" - Android Auto / Apple Car Play (ZJC8) - Doppia presa USB (ZJC8) <b>ND Autonomous Driving Liv 2</b>
ZJB5	PACK TECHNO 10"	€ 1.400,00	€ 1.708,00	0	0	0	0	0	0	0	Comprende - Navigatore con schermo touch da 10" - Android Auto / Apple Car Play (ZJB5) - Doppia presa USB (ZJB5) - Climatizzatore automatico (RE07) <b>ND Autonomous Driving Liv 2</b>
J6XK	PACK TECHNO 10" + VISIBILITY PLUS (richiede obbligatoriamente interno BUFEX)	€ 2.150,00	€ 2.623,00	0	0	0	0	0	0	0	Comprende - Navigatore con schermo touch da 10" - Android Auto / Apple Car Play (ZJB5) - Doppia presa USB (ZJB5) - Climatizzatore automatico (RE07) - Sensore pioggia e crepuscolare (NB08) + High beam assistant (YQ02) - Fendinebbia con funzione cornering (PR03) - Fari full LED (LA05) <b>ND Autonomous Driving Liv 2</b>
J6MA	PACK TECHNO PLUS 10"	€ 1.700,00	€ 2.074,00	0	0	0	0	0	0	0	Comprende - Navigatore con schermo touch da 10" (ZJB5) - Android Auto / Apple Car Play - Doppia presa USB (ZJB5) - Climatizzatore automatico (RE07) - Caricatore wireless (E301) - Cluster digitale 7" (GMBD) <b>Incluso con Autonomous Driving Liv 2</b>
J6LX	PACK CITY CHASSIS	€ 600,00	€ 732,00	-	-	-	0	0	-	-	Comprende - Specchietti ripiegabili elettricamente (HU02) - Specchietto retrovisore digitale (N201)

0 IN OPZIONE  
- NON DISPONIBILE  
ND NON DISPONIBILE COME OPZIONE SINGOLA



INTERNO / LUNGO RAGGIO / CITTA'		IVA esclusa	IVA inclusa	FURGONE	VETRATO	CREW VAN	TELAIO CABINATO	AUTOTELAIO DOPPIA CABINA	CASSONE FISSO	CASSONE FISSO DOPPIA CABINA	Note
J6MU	PACK VISIBILITY	€ 250,00	€ 305,00	0	0	0	0	0	0	0	Comprende - Sensore pioggia e crepuscolare (NB08) + High beam assistant (YQ02) - Fendinebbia con funzione cornering (PR03) <b>Incluso in Easy Driving ed Autonomous Driving Liv 2</b>
J6MV	PACK VISIBILITY PLUS	€ 750,00	€ 915,00	0	0	0	0	0	0	0	Comprende - Sensore pioggia e crepuscolare (NB08) + High beam assistant (YQ02) - Fendinebbia con funzione cornering (PR03) - Fari full LED (LA05)
J6W1	PACK CITY PLUS & VISIBILITY (richiede obbligatoriamente interno BUFX)	€ 1.500,00	€ 1.830,00	0	0	0	-	-	-	-	Comprende - Blind Spot Assistant + Rear Cross Path Detection (AO03) - Specchietti ripiegabili elettricamente (HU02) - Sensori di parcheggio a 360° (UB24) - Specchietto retrovisore digitale (N201) - Fari Fendinebbia con funzione cornering (PR03) - Sensore pioggia e crepuscolare (NB08) + High beam assistant (YQ02)
J6W3	PACK CITY PLUS & VISIBILITY PLUS (richiede obbligatoriamente interno BUFX)	€ 2.000,00	€ 2.440,00	0	0	0	-	-	-	-	Comprende - Blind Spot Assistant + Rear Cross Path Detection (AO03) - Specchietti ripiegabili elettricamente (HU02) - Sensori di parcheggio a 360° (UB24) - Specchietto retrovisore digitale (N201) - Fari Fendinebbia con funzione cornering (PR03) - Sensore pioggia e crepuscolare (NB08) + High beam assistant (YQ02) - Fari full LED (LA05)

NOTE

0 IN OPZIONE  
- NON DISPONIBILE  
ND NON DISPONIBILE COME OPZIONE SINGOLA

ADAS / SICUREZZA -1		IVA esclusa	IVA inclusa	FURGONE	VETRATO	CREW VAN	TELAIO CABINATO	AUTOTELAIO DOPPIA CABINA	CASSONE FISSO	CASSONE FISSO DOPPIA CABINA	Note
J6VK	EASY DRIVING	€ 550,00	€ 671,00	0	0	0	0	0	0	0	Comprende - Adaptive Cruise Control (>30 km/h) (RG35) - Fendinebbia con funzione cornering (PR03) - Sensore pioggia e crepuscolare (NB08) + High beam assistant (YQ02)
J6VL	EASY DRIVING & VISIBILITY PLUS	€ 1.050,00	€ 1.281,00	0	0	0	0	0	0	0	Comprende - Adaptive Cruise Control (>30 km/h) (RG35) - Fendinebbia con funzione cornering (PR03) - Sensore pioggia e crepuscolare (NB08) + High beam assistant (YQ02) - Fari full LED (LA05)
J6VM	EASY DRIVING & CITY PLUS (richiede obbligatoriamente interno BUFX)	€ 1.500,00	€ 1.830,00	0	0	0	-	-	-	-	Comprende - Adaptive Cruise Control (>30 km/h) (RG35) - Fendinebbia con funzione cornering (PR03) - Blind Spot Assistant + Rear Cross Path Detection (AO03) - Specchietti ripiegabili elettricamente (HU02) - Sensori di parcheggio a 360° (UB24) - Specchietto retrovisore digitale (N201) - Sensore pioggia e crepuscolare (NB08) + High beam assistant (YQ02)
J6VP	EASY DRIVING & VISIBILITY PLUS & CITY PLUS (richiede obbligatoriamente interno BUFX)	€ 2.000,00	€ 2.440,00	0	0	0	-	-	-	-	Comprende - Adaptive Cruise Control (>30 km/h) (RG35) - Fendinebbia con funzione cornering (PR03) - Blind Spot Assistant + Rear Cross Path Detection (AO03) - Specchietti ripiegabili elettricamente (HU02) - Sensori di parcheggio a 360° (UB24) - Specchietto retrovisore digitale (N201) - Sensore pioggia e crepuscolare (NB08) + High beam assistant (YQ02) - Fari full LED (LA05)
J6UV	AUTONOMUS DRIVING Liv 2 (solo cambio automatico & interno BUFX)	€ 3.000,00	€ 3.660,00	0	0	0	-	-	-	-	Comprende - Freno a mano elettrico (FH05) - Cluster Digitale da 7" (GMBD) - Sensore Pioggia e Crepuscolare (NB08) - Fendinebbia con funzione cornering (PR03) - Adaptive Cruise Control con funzione Stop&Go (RG37) - Volante in pelle (VH04) - High Beam Recognition (YQ02) - Nav. con schermo touch da 10" (ZJB5) - Android Auto / Apple Car Play - Doppia presa USB (ZJB5) - Climatizzatore automatico (RE07) - Caricatore wireless (E301) - Keyless Entry & Go (YD01) - Presa da 220V (ES11) <b>ND su versioni con Cambio Manuale</b>

0 IN OPZIONE  
- NON DISPONIBILE  
ND NON DISPONIBILE COME OPZIONE SINGOLA

ADAS / SICUREZZA -2		IVA esclusa	IVA inclusa	FURGONE	VETRATO	CREW VAN	TELAIO CABINATO	AUTOTELAIO DOPPIA CABINA	CASSONE FISSO	CASSONE FISSO DOPPIA CABINA	Note
J6UX	AUTONOMUS DRIVING Liv 2 & VISIBILITY PLUS (solo cambio automatico & interno BUFX)	€ 3.500,00	€ 4.270,00	0	0	0	-	-	-	-	Comprende - Freno a mano elettrico (FH05) - Cluster Digitale da 7" (GMBD) - Sensore Pioggia e Crepuscolare (NB08) - Fendinebbia con funzione cornering (PR03) - Adaptive Cruise Control con funzione Stop&Go (RG37) - Volante in pelle (VH04) - High Beam Recognition (YQ02) - Nav. con schermo touch da 10" (ZJB5) - Android Auto / Apple Car Play - Doppia presa USB (ZJB5) - Climatizzatore automatico (RE07) - Caricatore wireless (E301) - Keyless Entry & Go (YD01) - Presa da 220V (ES11) - Fari full LED (LA05) <b>ND su versioni con Cambio Manuale</b>
J6V8	AUTONOMUS DRIVING Liv 2 & CITY PLUS (solo cambio automatico & interno BUFX)	€ 4.450,00	€ 5.429,00	0	0	0	-	-	-	-	Comprende - Freno a mano elettrico (FH05) - Cluster Digitale da 7" (GMBD) - Sensore Pioggia e Crepuscolare (NB08) - Fendinebbia con funzione cornering (PR03) - Adaptive Cruise Control con funzione Stop&Go (RG37) - Volante in pelle (VH04) - High Beam Recognition (YQ02) - Nav. con schermo touch da 10" (ZJB5) - Android Auto / Apple Car Play - Doppia presa USB (ZJB5) - Climatizzatore automatico (RE07) - Caricatore wireless (E301) - Keyless Entry & Go (YD01) - Presa da 220V (ES11) - Blind Spot Assistant + Rear Cross Path Detection (AO03) - Specchietti ripiegabili elettricamente (HU02) - Sensori di parcheggio a 360° (UB24) - Specchietto retrovisore digitale (N201) <b>ND su versioni con Cambio Manuale</b>

NOTE

- 0 IN OPZIONE
- NON DISPONIBILE
- ND NON DISPONIBILE COME OPZIONE SINGOLA


ADAS / SICUREZZA -3		IVA esclusa	IVA inclusa	FURGONE	VETRATO	CREW VAN	TELAIO CABINATO	AUTOTELAIO DOPPIA CABINA	CASSONE FISSO	CASSONE FISSO DOPPIA CABINA	Note
J6VC	AUTONOMUS DRIVING Liv 2 & VISIBILITY PLUS & CITY PLUS (solo cambio automatico & interno BUFX)	€ 4.950,00	€ 6.039,00	0	0	0	-	-	-	-	Comprende - Freno a mano elettrico (FH05) - Cluster Digitale da 7" (GMBD) - Sensore Pioggia e Crepuscolare (NB08) - Fendinebbia con funzione cornering (PR03) - Adaptive Cruise Control con funzione Stop&Go (RG37) - Volante in pelle (VH04) - High Beam Recognition (YQ02) - Nav. con schermo touch da 10" (ZJB5) - Android Auto / Apple Car Play - Doppia presa USB (ZJB5) - Climatizzatore automatico (RE07) - Caricatore wireless (E301) - Keyless Entry & Go (YD01) - Presa da 220V (ES11) - Blind Spot Assistant + Rear Cross Path Detection (AO03) - Specchietti ripiegabili elettricamente (HU02) - Sensori di parcheggio a 360° (UB24) - Specchietto retrovisore digitale (N201) - Fari full LED (LA05) <b>ND su versioni con Cambio Manuale</b>
NF04	Airbag laterali ed a tendina	€ 600,00	€ 732,00	0	0	0	0	-	0	-	<b>Implica obbligatoriamente Sedile passeggero singolo (WM08), Interno (BUFX) e comprende Freno a mano elettrico (FH05), Capucine (JO01)</b>
OPZIONI LIBERE / ALLESTIMENTI -1		IVA esclusa	IVA inclusa	FURGONE	VETRATO	CREW VAN	TELAIO CABINATO	AUTOTELAIO DOPPIA CABINA	CASSONE FISSO	CASSONE FISSO DOPPIA CABINA	Note
RS03	Ruota di scorta	€ 200,00	€ 244,00	0	0	0	0	0	0	0	Comprende arganello (TD01); <b>incluso nei PACK WORKSITE</b>
WM08	Sedile passeggero singolo	€ 150,00	€ 183,00	0	0	0	0	0	0	0	
RX05	Retrovisori esterni 2,35m	€ 150,00	€ 183,00	-	-	-	0	-	-	-	<b>ND con Pack City Chassis (J6LX)</b>
PC12	2ª porta laterale scorrevole lamierata	€ 700,00	€ 854,00	0	-	-	-	-	-	-	
PC13	2ª porta laterale scorrevole vetrata	€ 700,00	€ 854,00	-	0	-	-	-	-	-	
PX09	Paratia vano di carico con oblò vetrato	€ 200,00	€ 244,00	0	-	S	-	-	-	-	

OPZIONI LIBERE / ALLESTIMENTI -2		IVA esclusa	IVA inclusa	FURGONE	VETRATO	CREW VAN	TELAIO CABINATO	AUTOTELAIO DOPPIA CABINA	CASSONE FISSO	CASSONE FISSO DOPPIA CABINA	Note
PX23	Esclusione Paratia	€ 150,00	€ 183,00	-	O	-	-	-	-	-	disponibile sono con interno BUFIX; Elimina la paratia di protezione del conducente; include Freno a mano elettrico (FH05)
VG02	Vetri laterali scorrevoli 2ª fila	€ 400,00	€ 488,00	-	O	-	-	-	-	-	
NR01	Predisposizione climatizzatore posteriore	€ 450,00	€ 549,00	-	O	-	-	-	-	-	disponibile sono con interno BUFIX; include Freno a mano elettrico (FH05) ed Esclusione Paratia (PX23)
VD10	Vetri laterali e posteriori oscurati	€ 500,00	€ 610,00	-	O	-	-	-	-	-	
JO01	Vano portaoggetti sotto al padiglione anteriore	€ 100,00	€ 122,00	O	O	O	O	S	O	S	Capucine
WM21	Panchetta Eat & Work	€ 150,00	€ 183,00	O	O	O	O	O	O	O	disponibile sono con interno BUFIX; non compatibile con sedile passeggero singolo (WM08) o airbag laterali a tendina (NF04)
JA17	3 Chiave avviamento	€ 60,00	€ 73,20	O	O	O	O	O	O	O	ND con Keyless Entry & Go (YD01)
AT22	Antenna radio integrata nello specchietto dx	€ 600,00	€ 732,00	-	-	-	O	O	-	-	Comprende - Radio con schermo touch da 7" - Android Auto / Apple Car Play (ZJC8) Non compatibile con Pacchetti che contengono le Radio da 7" e 10 "
KY04	Pedana lato dx in corrispondenza della porta laterale scorrevole	€ 850,00	€ 1.037,00	-	O	-	-	-	-	-	Disponibile a richiesta anche sui Furgoni lastrati






FURGONE / FURGONE VETRATO TELAIO CABINATO E DOPPIA CABINA		
INTERNI		
BTFX	BUFX (FURGONI)	BUFX (CHASSIS / AUTOCARRO)
Tessuto Crepe	Tessuto Crepe con doppia cucitura argentata laterale e tessuto centrale Premium	Tessuto Crepe con doppia cucitura argentata laterale e tessuto centrale Premium
Ambiente Nero	include Pack Premium	include Pack Premium
<b>€ 0</b> <i>€ 0 i.i.</i>	<b>€ 400</b> <i>€ 488,00 i.i.</i>	<b>€ 200</b> <i>€ 244,00 i.i.</i>

TINTE PASTELLO

POPR	KAOLIN WHITE <i>IVA inclusa</i>	<b>€ 0</b> <i>€ 0,00</i>		S	O	O
------	------------------------------------	-----------------------------	---	---	---	---

TINTE METALLIZZATE

MOF4	GRIGIO ARTENSE <i>IVA inclusa</i>	<b>€ 630</b> <i>€ 768,60</i>		O	O	O
MOE9	GRIGIO GRAFITE <i>IVA inclusa</i>	<b>€ 630</b> <i>€ 768,60</i>		O	O	O
MOZW	GRIGIO FERRO <i>IVA inclusa</i>	<b>€ 630</b> <i>€ 768,60</i>		O	O	O

LA LISTA DELLE TINTE DISPONIBILI IN ORDINE SPECIALE, CON L'INDICAZIONE DEL PREZZO E DEI TEMPI DI CONSEGNA SUPPLEMENTARE E' CONSULTABILE NELL'ALLEGATO 6 DELL'INFORETE 2014-292. UTILIZZARE IL MODULO DELL'ORDINE SPECIALE ALLEGATO ALL'INFORETE 2012-389 PER LA CONFERMA SULLA FATTIBILITA' E LA RICHIESTA D'ORDINE.

S DI SERIE  
O IN OPZIONE  
i.i. IVA INCLUSA

MOTORIZZAZIONE*	120 BlueHDI	140 BlueHDI	180 BlueHDI
Cavalli fiscali - cv	21	21	21
Numero cilindri	4	4	4
Cilindrata - cm3	2184	2184	2184
Potenza max a giri/min - kW CEE (CV CEE)	88 (120) - 3500	103 (140) - 3500	132 (180) - 3500
Coppia massima a giri/min - Nm CEE	320 - 1400	350 (380 automatico)- 1400	380 (450 automatico) - 1500
Omologazione anti-inquinamento	Euro 6E		
<b>TRASMISSIONE</b>			
Cambio	Manuale 6 rapporti	Manuale 6 rapporti / Automatico 8 rapporti	
<b>SOSPENSIONI</b>			
Sospensione anteriore	Mc Pherson		
Sospensione p osteriore	Ponte rigido		
<b>PNEUMATICI</b>			
Boxer fino a 335	215/70 R 15 C		
Boxer 435 / 335 Light Automatico	215/75 R 16 C		

MOTORIZZAZIONE / FURGONI *	120 BlueHDI	140 BlueHDI	180 BlueHDI	140 BlueHDI Automatico	180 BlueHDI Automatico
<b>CONSUMI CICLO MISTO WLTP l/100km</b>					
LOW	7,6	7,5	8,1	8,2	8,8
HIGH	8,8	9,1	9,4	9,9	10,4
<b>EMISSIONI CO<sub>2</sub> CICLO MISTO WLTP gr/100km</b>					
LOW	220	216	240	238	265
HIGH	233	239	249	262	275

Le motorizzazioni diesel 120 / 140 / 180 cv con cambio manuale o automatico sono compatibili con l'utilizzo dei c:

MOTORIZZAZIONE*	120 BlueHDI	140 BlueHDI	180 BlueHDI
Cavalli fiscali - cv	21	21	21
Numero cilindri	4	4	4
Cilindrata - cm3	2184	2184	2184
Potenza max a giri/min - kW CEE (CV CEE)	88 (120) - 3500	103 (140) - 3500	132 (180) - 3500
Coppia massima a giri/min - Nm CEE	320 - 1400	350 (380 automatico)- 1400	380 (450 automatico) - 1500
Omologazione anti-inquinamento	Euro 6E		
<b>TRASMISSIONE</b>			
Cambio	Manuale 6 rapporti	Manuale 6 rapporti / Automatico 8 rapporti	
<b>SOSPENSIONI</b>			
Sospensione anteriore	Mc Pherson		
Sospensione p osteriore	Ponte rigido		
<b>PNEUMATICI</b>			
Boxer fino a 335	215/70 R 15 C		
Boxer 435 / 335 Light Automatico	215/75 R 16 C		

MOTORIZZAZIONE / AUTOCARRI *	120 BlueHDI	140 BlueHDI	180 BlueHDI	140 BlueHDI Automatico	180 BlueHDI Automatico
<b>CONSUMI CICLO MISTO WLTP l/100km</b>					
LOW	10	10	10	11	11
HIGH	10	11	11	11	11
<b>EMISSIONI CO<sub>2</sub> CICLO MISTO WLTP gr/100km</b>					
LOW	256	258	260	285	284
HIGH	265	275	275	296	294

MOTORIZZAZIONE / AUTOCARRI * DOPPIA CABINA	140 BlueHDI	180 BlueHDI	140 BlueHDI Automatico	180 BlueHDI Automatico
<b>CONSUMI CICLO MISTO WLTP l/100km</b>				
LOW	10	10	11	11
HIGH	11	11	11	11
<b>EMISSIONI CO<sub>2</sub> CICLO MISTO WLTP gr/100km</b>				
LOW	266	272	290	290
HIGH	278	281	298	300

Le motorizzazioni diesel 120 / 140 / 180 cv con cambio manuale o automatico sono compatibili con l'utilizzo dei c:



MOTORIZZAZIONE / CREWVAN *		140	180		180 Automatico
<b>CONSUMI CICLO MISTO WLTP l/100km</b>					
LOW		5,3	6,8		7,4
HIGH		9,4	9,4		13,2
<b>EMISSIONI CO<sub>2</sub> CICLO MISTO WLTP gr/100km</b>					
LOW		165	178		194
HIGH		247	247		348

DIMENSIONI INTERNE CREWVAN	L2	L3	L4
Larghezza - mm		1870	
Larghezza tra i passaruota - mm		1422	
Lunghezza - mm	1790	2375	2740
Altezza Interna - mm		1932	
<b>PORTE LATERALI SCORREVOLI</b>			
Larghezza - mm		1250	
Altezza - mm		1755	
<b>PORTE POSTERIORI</b>			
Larghezza - mm		1562	
Altezza - mm		1790	
<b>VOLUMETRIA m<sup>3</sup></b>			
H1	-	-	-
H2	9	10,5	12,5
H3	-	-	-

Le motorizzazioni diesel 120 / 140 / 180 cv con cambio manuale o automatico sono compatibili con l'utilizzo dei c:

DIMENSIONI ESTERNE FURGONE	L2	L3	L4
Larghezza ai fianchi - mm	20 50		
Larghezza a retrovisori rip iegati - mm	250 8		
Larghezza a retrovisori ap erti - mm	2690		
Lunghezza - mm	5413	5998	6363
Altezza - mm	H1=2254 H2=2522 H3=2764		
Soglia di carico - mm	Da 530 a 560 mm a seconda della configurazione		
Passo - mm	3450	40 35	
Sb alzo anteriore - mm	948		
Sb alzo p osteriore - mm	1015	1380	
MTAC - kg gamma 330/333/335	3000/3300/3500	3300/3500	
MTAC - kg gamma 435	3500		3500

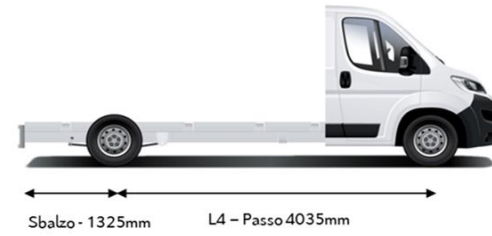
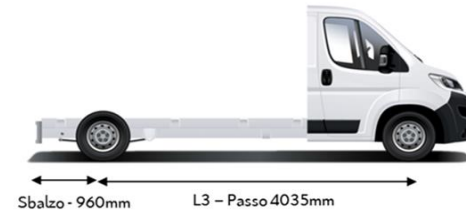

DIMENSIONI INTERNE FURGONE	L2	L3	L4
Larghezza - mm	1870		
Lunghezza - mm	3120	3705	4070
Altezza Interna - mm	H1=1662 H2=1932 H3=2172		
<b>PORTE LATERALI SCORREVOLI</b>			
Larghezza - mm	1250		
Altezza - mm	H1=1485 H2=1755 H3=1755		
<b>PORTE POSTERIORI</b>			
Larghezza - mm	1562		
Altezza - mm	H1=1520 H2=1790 H3=2030		
<b>VOLUMETRIA m<sup>3</sup></b>			
H1	10	-	-
H2	11,5	13	15
H3	-	15	17

DIMENSIONI ESTERNE AUTOCARRO	L2	L3	L4
Larghezza ai fianchi - mm	21 00		
Lunghezza - mm	5743	6328	6693
Altezza al portapali - mm	2424		
Passo - mm	3450	40 35	
Sb alzo anteriore - mm	948		
Sb alzo posteriore - mm	1345		1710
MTAC - kg gamma 335	3500	3500	
MTAC - kg gamma 435		3500	3500

DIM. INTERNE CASSONE AUTOCARRO	L2	L3	L4
Larghezza - mm	2034		
Lunghezza - mm	3248	3833	4260
Altezza Interna - mm	400		

DIM. ESTERNE AUTOCARRO DOPPIA CABINA	L3	L4
Larghezza ai fianchi - mm	21 00	
Lunghezza - mm	6228	6678
Altezza al portapali - mm	2424	
Passo - mm	40 35	
Sb alzo anteriore - mm	948	
Sb alzo posteriore - mm	1245	1695
MTAC - kg gamma 330/333/335	3500	3500
MTAC - kg gamma 435	3500	3500

DIM. INTERNE CASSONE AUTOCARRO D. CABINA	L3	L4
Larghezza - mm	2034	
Lunghezza - mm	2888	3338
Altezza Interna - mm	400	



			Portata (kg)*
30	L2H1	2.2 BlueHDi 120 cv S&S	1000
	L2H2	2.2 BlueHDi 120 cv S&S	975

			Portata (kg)*
33	L2H1	2.2 BlueHDi 120 cv S&S	1300
		2.2 BlueHDi 140 cv S&S	1300
	L2H2	2.2 BlueHDi 120 cv S&S	1275
		2.2 BlueHDi 140 cv S&S	1275
	L3H2	2.2 BlueHDi 120 cv S&S	1225
		2.2 BlueHDi 140 cv S&S	1225

			Portata (kg)*
35	L2H1	2.2 BlueHDi 140 cv S&S	1500
		2.2 BlueHDi 140 cv S&S AT8	1440
	L2H2	2.2 BlueHDi 140 cv S&S	1475
		2.2 BlueHDi 140 cv S&S AT8	1415
		2.2 BlueHDi 180 cv S&S	1470
		2.2 BlueHDi 180 cv S&S AT8	1415
	L3H2	2.2 BlueHDi 140 cv S&S	1425
		2.2 BlueHDi 140 cv S&S AT8	1365
		2.2 BlueHDi 180 cv S&S	1420
		2.2 BlueHDi 180 cv S&S AT8	1365
	L3H3	2.2 BlueHDi 140 cv S&S	140 cv0
		2.2 BlueHDi 140 cv S&S AT8	1340

\*Dati provvisori in corso di omologazione

			Portata (kg)*
35 HEAVY	L2H2	2.2 BlueHDi 140 cv S&S	1435
		2.2 BlueHDi 180 cv S&S	1430
		2.2 BlueHDi 180 cv S&S AT8	1415
	L3H2	2.2 BlueHDi 140 cv S&S	1385
		2.2 BlueHDi 140 cv S&S AT8	1365
		2.2 BlueHDi 180 cv S&S	1380
		2.2 BlueHDi 180 cv S&S AT8	1365
	L3H3	2.2 BlueHDi 140 cv S&S	1360
		2.2 BlueHDi 180 cv S&S AT8	1340
	L4H2	2.2 BlueHDi 140 cv S&S	1340
		2.2 BlueHDi 180 cv S&S	1335
		2.2 BlueHDi 180 cv S&S AT8	1320
	L4H3	2.2 BlueHDi 140 cv S&S	1310
		2.2 BlueHDi 180 cv S&S	1305
		2.2 BlueHDi 180 cv S&S AT8	1290

			Portata (kg)*
VETRATO 35	L2H2	2.2 BlueHDi 140 cv S&S	1475
		2.2 BlueHDi 180 cv S&S	1470
		2.2 BlueHDi 180 cv S&S AT8	1415
	L3H2	2.2 BlueHDi 140 cv S&S	1425
		2.2 BlueHDi 140 cv S&S AT8	1365
		2.2 BlueHDi 180 cv S&S AT8	1365

			Portata (kg)*
CREW VAN 35	L2H2	2.2 BlueHDi 140 cv S&S	1312
		2.2 BlueHDi 180 cv S&S	1307
		2.2 BlueHDi 180 cv S&S AT8	1242
CREW VAN 435	L3H2	2.2 BlueHDi 180 cv S&S	1217
		2.2 BlueHDi 180 cv S&S AT8	1202
	L4H2	2.2 BlueHDi 140 cv S&S	1177
		2.2 BlueHDi 180 cv S&S	1172
		2.2 BlueHDi 180 cv S&S AT8	1157

		Portata (kg)*	
AUTOTELAIO 35	L2	2.2 120 BlueHDi cv S&S	1735
		2.2 140 BlueHDi cv S&S	1735
		2.2 140 BlueHDi cv S&S AT8	1675
	L2S	2.2 120 BlueHDi cv S&S	1725
		2.2 140 BlueHDi cv S&S	1725
		2.2 140 BlueHDi cv S&S AT8	1665
	L3	2.2 120 BlueHDi cv S&S	1715
		2.2 140 BlueHDi cv S&S	1715
		2.2 140 BlueHDi cv S&S AT8	1655
	L4	2.2 140 BlueHDi cv S&S	1700
		2.2 140 BlueHDi cv S&S AT8	1640
		2.2 180 BlueHDi cv S&S	1695
2.2 180 BlueHDi cv S&S AT8		1640	

		Portata (kg)*	
AUTOTELAIO 35 HEAVY	L2	2.2 140 BlueHDi cv S&S	1695
		2.2 180 BlueHDi cv S&S	1690
		2.2 180 BlueHDi cv S&S AT8	1675
	L2S	2.2 140 BlueHDi cv S&S	1685
		2.2 180 BlueHDi cv S&S	1680
		2.2 180 BlueHDi cv S&S AT8	1665
	L3	2.2 140 BlueHDi cv S&S	1675
		2.2 180 BlueHDi cv S&S	1670
		2.2 180 BlueHDi cv S&S AT8	1655
	L4	2.2 140 BlueHDi cv S&S	1660
		2.2 180 BlueHDi cv S&S	1655
		2.2 180 BlueHDi cv S&S AT8	1540

		Portata (kg)*	
AUTOTELAIO D. CABINA 35	L3	2.2 140 BlueHDi cv S&S	1500
		2.2 140 BlueHDi cv S&S AT8	1440

		Portata (kg)*	
AUTOTELAIO DOPPIA CABINA 35 HEAVY	L3	2.2 140 BlueHDi cv S&S	1460
		2.2 180 BlueHDi cv S&S AT8	1440
	L4	2.2 140 BlueHDi cv S&S	1440
		2.2 180 BlueHDi cv S&S	1435
		2.2 180 BlueHDi cv S&S AT8	1420

\*Dati provvisori in corso di omologazione

		Portata (kg)*	
AUTOCARRO 35 CASSONE FISSO	L2	2.2 BlueHDi 120 S&S	1530
		2.2 BlueHDi 140 S&S	1530
	L3	2.2 BlueHDi 120 S&S	1475
		2.2 BlueHDi 140 S&S	1475
	L4	2.2 BlueHDi 140 S&S EAT8	1415
		2.2 BlueHDi 140 S&S	1440
	2.2 BlueHDi 140 S&S EAT8	1380	

		Portata (kg)*	
AUTOCARRO 35 HEAVY CASSONE FISSO	L2	2.2 BlueHDi 140 S&S	1490
		2.2 BlueHDi 140 S&S	1435
	L3	2.2 BlueHDi 180 S&S	1430
		2.2 BlueHDi 180 S&S EAT8	1415
	L4	2.2 BlueHDi 140 S&S	1400
		2.2 BlueHDi 180 S&S	1395
	2.2 BlueHDi 180 S&S EAT8	1380	

		Portata (kg)*	
AUTOCARRO D. CABINA 35 C. FISSO	L3	2.2 BlueHDi 140 S&S	1330
		2.2 BlueHDi 140 S&S EAT8	1270

		Portata (kg)*	
AUTOCARRO D. CABINA 35 HEAVY CASSONE FISSO	L3	2.2 BlueHDi 140 S&S	1290
		2.2 BlueHDi 180 S&S EAT8	1270
	L4	2.2 BlueHDi 140 S&S	1250
		2.2 BlueHDi 180 S&S	1245
		2.2 BlueHDi 180 S&S EAT8	1230

\*Dati provvisori in corso di omologazione



PEUGEOT

PEUGEOT BOXER AM 12

LISTINO PREZZI

VALIDO DAL 03/12/2024

All 3. Inforete 2024-278 del 02/12/2024 di cui è parte integrante





FURGONE LAMIERATO

	Motorizzazione	kW	L2		L3		L4	
			H1	H2	H2	H3	H2	H3
435	180 BlueHDi cv S&S AT8	132		€ 39.200 <small>€ 48.579,00</small> 2PXE3LHOR1B0A012	€ 40.100 <small>€ 49.677,00</small> 2PXE5LHOR1B0A012	€ 41.000 <small>€ 50.775,00</small> 2PXE5OHOR1B0A012	€ 41.000 <small>€ 50.775,00</small> 2PXE7LHOR1B0A012	€ 41.900 <small>€ 51.873,00</small> 2PXE7OHOR1B0A012
	180 BlueHDi cv S&S	132		€ 36.900 <small>€ 45.773,00</small> 2PXE3LHORKB0A012	€ 37.800 <small>€ 46.871,00</small> 2PXE5LHORKB0A012		€ 38.700 <small>€ 47.969,00</small> 2PXE7LHORKB0A012	€ 39.600 <small>€ 49.067,00</small> 2PXE7OHORKB0A012
	140 BlueHDi cv S&S AT8	103			€ 38.600 <small>€ 47.847,00</small> 2PXE5LHOK1B0A012			
	140 BlueHDi cv S&S	103		€ 35.400 <small>€ 43.943,00</small> 2PXE3LHOKKB0A012	€ 36.300 <small>€ 45.041,00</small> 2PXE5LHOKKB0A012	€ 37.200 <small>€ 46.139,00</small> 2PXE5OHOKKB0A012	€ 37.200 <small>€ 46.139,00</small> 2PXE7LHOKKB0A012	€ 38.100 <small>€ 47.237,00</small> 2PXE7OHOKKB0A012
335	180 BlueHDi cv S&S AT8	132		€ 38.700 <small>€ 47.969,00</small> 2PXE3KHOR1B0A012	€ 39.600 <small>€ 49.067,00</small> 2PXE5KHOR1B0A012			
	180 BlueHDi cv S&S	132		€ 36.400 <small>€ 45.163,00</small> 2PXE3KHORKB0A012	€ 37.300 <small>€ 46.261,00</small> 2PXE5KHORKB0A012			
	140 BlueHDi cv S&S AT8	103	€ 36.300 <small>€ 45.041,00</small> 2PXE3FHOK1B0A012	€ 37.200 <small>€ 46.139,00</small> 2PXE3KHOK1B0A012	€ 38.100 <small>€ 47.237,00</small> 2PXE5KHOK1B0A012	€ 39.000 <small>€ 48.335,00</small> 2PXE5NHOK1B0A012		
	140 BlueHDi cv S&S	103	€ 34.000 <small>€ 42.235,00</small> 2PXE3FHOKKB0A012	€ 34.900 <small>€ 43.333,00</small> 2PXE3KHOKKB0A012	€ 35.800 <small>€ 44.431,00</small> 2PXE5KHOKKB0A012	€ 36.700 <small>€ 45.529,00</small> 2PXE5NHOKKB0A012		
333	140 BlueHDi cv S&S	103	€ 33.100 <small>€ 41.137,00</small> 2PXE3EHOKKB0A012	€ 34.000 <small>€ 42.235,00</small> 2PXE3JHOKKB0A012	€ 34.900 <small>€ 43.333,00</small> 2PXE5JHOKKB0A012			
	120 BlueHDi cv S&S	88	€ 32.200 <small>€ 40.039,00</small> 2PXE3EHOGKB0A012	€ 33.100 <small>€ 41.137,00</small> 2PXE3JHOGKB0A012	€ 34.000 <small>€ 42.235,00</small> 2PXE5JHOGKB0A012			
330	120 BlueHDi cv S&S	88	€ 31.300 <small>€ 38.941,00</small> 2PXE3DHOGKB0A012	€ 32.200 <small>€ 40.039,00</small> 2PXE3IHOGKB0A012				

OPZIONI 100%

Messa su strada € 755

NB. I PREZZI CHIAVI IN MANO INDICATI NEL LISTINO INCLUDONO LA MESSA SU STRADA, MA NON COMPREDONO IL BOLLO SU CERTIFICATO DI CONFORMITA' E L'IMPOSTA PROVINCIALE DI TRASCRIZIONE (I.P.T.) I CUI IMPORTI VENGONO ADEBITATI SEPARATAMENTE.



FURGONI VETRATI

	Motorizzazione	kW	L2	L3
			H2	H2
335	180 BlueHDi cv S&S AT8	132	<b>€ 39.200</b> € 48.579,00 2PX3WHOR1B0A012	<b>€ 40.100</b> € 49.677,00 2PX5WHOR1B0A012
	180 BlueHDi cv S&S	132	<b>€ 36.900</b> € 45.773,00 2PXE3WHORKB0A012	
	140 BlueHDi cv S&S AT8	103		<b>€ 38.600</b> € 47.847,00 2PXE5WHORKB0A012
	140 BlueHDi cv S&S	103	<b>€ 35.400</b> € 43.943,00 2PXE3WHOKKB0A012	<b>€ 36.300</b> € 45.041,00 2PXE5WHOKKB0A012
OPZIONI 100%				

Messa su strada € 755

NB. I PREZZI CHIAVI IN MANO INDICATI NEL LISTINO INCLUDONO LA MESSA SU STRADA, MA NON COMPRENDONO IL BOLLO SU CERTIFICATO DI CONFORMITA' E L'IMPOSTA PROVINCIALE DI TRASCRIZIONE (I.P.T.) I CUI IMPORTI VENGONO ADEBITATI SEPARATAMENTE.

FURGONE CREW VAN

	Motorizzazione	kW	FURGONE CREW VAN					
			L2		L3		L4	
			H1	H2	H2	H3	H2	H3
435	180 BlueHDi cv S&S AT8	132			<b>€ 44.300</b> € 54.801,00 2PXE59HOR1B0DO12		<b>€ 44.700</b> € 55.289,00 2PXE7LHOR1B0DO12	
	180 BlueHDi cv S&S	132			<b>€ 42.000</b> € 51.995,00 2PXE59HORKB0DO12		<b>€ 42.400</b> € 52.483,00 2PXE7LHORKB0DO12	
	140 BlueHDi cv S&S	103					<b>€ 40.900</b> € 50.653,00 2PXE7LHOKKB0DO12	
335	180 BlueHDi cv S&S AT8	132		<b>€ 42.900</b> € 53.093,00 2PXE38HOR1B0DO12				
	180 BlueHDi cv S&S	132		<b>€ 40.600</b> € 50.287,00 2PXE38HORKB0DO12				
	140 BlueHDi cv S&S	103		<b>€ 39.100</b> € 48.457,00 2PXE38HOKKB0DO12				

Messa su strada **€ 755**

NB. I PREZZI CHIAVI IN MANO INDICATI NEL LISTINO INCLUDONO LA MESSA SU STRADA, MA NON COMPREDONO IL BOLLO SU CERTIFICATO DI CONFORMITA' E L'IMPOSTA PROVINCIALE DI TRASCRIZIONE (I.P.T.) I CUI IMPORTI VENGONO ADEBITATI SEPARATAMENTE.

TELAI CABINATI

	Motorizzazione	kW	TELAI CABINATI				
			L1	L2	L2S	L3	L4
435	180 BlueHDi cv S&S AT8	132		<b>€ 36.800</b> <small>€ 45.651,00</small> 2PXE4GHOR1B0A012	<b>€ 37.100</b> <small>€ 46.017,00</small> 2PXE9GHOR1B0A012	<b>€ 37.400</b> <small>€ 46.383,00</small> 2PXE6GHOR1B0A012	<b>€ 37.700</b> <small>€ 46.749,00</small> 2PXE8GHOR1B0A012
	180 BlueHDi cv S&S	132		<b>€ 34.500</b> <small>€ 42.845,00</small> 2PXE4GHORKB0A012	<b>€ 34.800</b> <small>€ 43.211,00</small> 2PXE9GHORKB0A012	<b>€ 35.100</b> <small>€ 43.577,00</small> 2PXE6GHORKB0A012	<b>€ 35.400</b> <small>€ 43.943,00</small> 2PXE8GHORKB0A012
	140 BlueHDi cv S&S	103		<b>€ 33.000</b> <small>€ 41.015,00</small> 2PXE4GHOKKB0A012	<b>€ 33.300</b> <small>€ 41.381,00</small> 2PXE9GHOKKB0A012	<b>€ 33.600</b> <small>€ 41.747,00</small> 2PXE6GHOKKB0A012	<b>€ 33.900</b> <small>€ 42.113,00</small> 2PXE8GHOKKB0A012
335	180 BlueHDi cv S&S AT8	132					<b>€ 37.200</b> <small>€ 46.139,00</small> 2PXE8FHOR1B0A012
	180 BlueHDi cv S&S	132					<b>€ 34.900</b> <small>€ 43.333,00</small> 2PXE8FHORKB0A012
	140 BlueHDi cv S&S AT8	103	<b>€ 34.800</b> <small>€ 43.211,00</small> 2PXE4FHOK1B0A012	<b>€ 35.100</b> <small>€ 43.577,00</small> 2PXE9FHOK1B0A012	<b>€ 35.400</b> <small>€ 43.943,00</small> 2PXE6FHOK1B0A012	<b>€ 35.700</b> <small>€ 44.309,00</small> 2PXE8FHOK1B0A012	<b>€ 36.900</b> <small>€ 45.773,00</small> 2PXE6XHOK1B0A012
	140 BlueHDi cv S&S	103	<b>€ 32.500</b> <small>€ 40.405,00</small> 2PXE4FHOKKB0A012	<b>€ 32.800</b> <small>€ 40.771,00</small> 2PXE9FHOKKB0A012	<b>€ 33.100</b> <small>€ 41.137,00</small> 2PXE6FHOKKB0A012	<b>€ 33.400</b> <small>€ 41.503,00</small> 2PXE8FHOKKB0A012	<b>€ 34.600</b> <small>€ 42.967,00</small> 2PXE6XHOKKB0A012
	120 BlueHDi cv S&S	88	<b>€ 31.600</b> <small>€ 39.307,00</small> 2PXE4FHOGKB0A012	<b>€ 31.900</b> <small>€ 39.673,00</small> 2PXE9FHOGKB0A012	<b>€ 32.200</b> <small>€ 40.039,00</small> 2PXE6FHOGKB0A012		
OPZIONI 100%							

TELAI DOPPIA CABINA

		L2	L3	L4
			<b>€ 38.900</b> <small>€ 48.213,00</small> 2PXE6YHOR1B0A012	<b>€ 39.200</b> <small>€ 48.579,00</small> 2PXE8YHOR1B0A012
				<b>€ 36.900</b> <small>€ 45.773,00</small> 2PXE8YHORKB0A012
			<b>€ 35.100</b> <small>€ 43.577,00</small> 2PXE6YHOKKB0A012	<b>€ 35.400</b> <small>€ 43.943,00</small> 2PXE8YHOKKB0A012
OPZIONI 100%				

PIANALI CABINATI

	Motorizzazione	kW	PIANALI CABINATI	
			L2	L3
435	165 S&S	121	<b>€ 36.800</b> <small>€ 45.651,00</small> 2PU94RHOWKB0A0E6	<b>€ 37.400</b> <small>€ 46.383,00</small> 2PU96RHOWKB0A0E6
OPZIONI 100%				

Messa su strada € 755



PEUGEOT

PEUGEOT e-BOXER AM 12

LISTINO PREZZI

VALIDO DAL 03/12/2024

All 3. Inforete 2024-278 del 02/12/2024 di cui è parte integrante

FURGONE LAMIERATO



			FURGONE LAMIERATO					
			L2		L3		L4	
			H1	H2	H2	H3	H2	H3
442	Pacco batteria da 110 kw/h - versione N2	200			<b>€ 54.600</b> € 67.367,00 2PXE5MHYAFB0A012	<b>€ 55.500</b> € 68.465,00 2PXE5PHYAFB0A012	<b>€ 55.500</b> € 68.465,00 2PXE7MHYAFB0A012	<b>€ 56.400</b> € 69.563,00 2PXE7PHYAFB0A012
			435	Pacco batteria da 110 kw/h	200	<b>€ 53.700</b> € 66.269,00 2PXE5LHYAFB0A012	<b>€ 54.600</b> € 67.367,00 2PXE5OHYAFB0A012	<b>€ 54.600</b> € 67.367,00 2PXE7LHYAFB0A012

Messa su strada € 755

NB. I PREZZI CHIAVI IN MANO INDICATI NEL LISTINO INCLUDONO LA MESSA SU STRADA, MA NON COMPRENDONO IL BOLLO SU CERTIFICATO DI CONFORMITA' E L'IMPOSTA PROVINCIALE DI TRASCRIZIONE (I.P.T.) I CUI IMPORTI VENGONO ADEBITATI SEPARATAMENTE.

TELAI CABINATI



			Kw				
			L1	L2	L2S	L3	L4
442	Pacco Batteria da 110 kw/h - versione N2	200				<b>€ 51.900</b> € 64.073,00 2PXE6HHYAFB0A012	<b>€ 52.200</b> € 64.439,00 2PXE8HHYAFB0A012
435	Pacco Batteria da 110 kw/h	200				<b>€ 51.000</b> € 62.975,00 2PXE6GHYAFB0A012	<b>€ 51.300</b> € 63.341,00 2PXE8GHYAFB0A012

Messa su strada € 755

NB. I PREZZI CHIAVI IN MANO INDICATI NEL LISTINO INCLUDONO LA MESSA SU STRADA, MA NON COMPRENDONO IL BOLLO SU CERTIFICATO DI CONFORMITA' E L'IMPOSTA PROVINCIALE DI TRASCRIZIONE (I.P.T.) I CUI IMPORTI VENGONO ADEBITATI SEPARATAMENTE.

**FURGONE**

**SICUREZZA ATTIVA E PASSIVA**

ABS e AFU  
 ESP (comprende Cross wind Assit & Post Collision Braking)  
 Airbag conducente e passeggeri/o frontali  
 Immobilizzatore  
 Protezioni laterali nel vano di carico (serie su L4)  
 Separatore vano di carico-cabina in lamiera  
 AEBS ciclisti e pedoni  
 Lane Support System  
 Traffic Sign Recognition + Intelligent Speed Assist  
 Attention Assist + TPMS  
 Regolatore e limitatore di velocità

**COMFORT**

Alzacristalli elettrici sequenziale lato conducente  
 Climatizzatore automatico e cluster digitale 7"  
 Servosterzo e freno a mano elettrici  
 Retrovisori elettrici e riscaldati

**SEDILI**

Sedile passeggero 2 posti con cintura centr a 3 punti  
 Sedile conducente con regolazione in altezza e schienale inclinabile

**INTERNI**

Interni tessuto Crepe con doppia cucitura e tess. Premium

**CERCHI**

Cerchi in lamiera 15"  
 Cerchi in lamiera 16" versioni 435 e 442

**LINEA & STILE**

Porta laterale destra scorrevole lamierata  
 Porte posteriori a battente lamierate apertura 180°

**ALTRO**

Radio DAB Bluetooth® con display da 7" - Android Auto / Apple Car Play  
 Poggiatesta con rivestimento  
 Sedile conducente con bracciolo, reg. lombare e in altezza  
 Sensori di parcheggio posteriori  
 Caricatore onboard da 11 kw + cavo di ricarica Modo 3

**VERSIONI 442 - N2**

Kit Safety N2 [Blind Spot Info System (BSIS), Moving Off Info System (MOIS)]  
 Limitatore di legge a 90km/h  
 Cronotachigrafo  
 Capucine  
 Rivestimenti archi passaruota in plastica

**TELAIO CABINATO/DOPPIA CABINA**

**SICUREZZA ATTIVA E PASSIVA**

ABS e AFU  
 ESP (comprende Cross wind Assit & Post Collision Braking)  
 Airbag conducente e passeggeri/o frontali  
 Immobilizzatore  
 AEBS ciclisti e pedoni  
 Lane Support System  
 Traffic Sign Recognition + Intelligent Speed Assist  
 Attention Assist + TPMS  
 Regolatore e limitatore di velocità

**COMFORT**

Alzacristalli elettrici sequenziale lato conducente  
 Climatizzatore automatico e cluster digitale 7"  
 Presa per trasformatori  
 Servosterzo e freno a mano elettrici

Vano porta oggetti sotto il padiglione anteriore (solo Doppia Cabina)

**SEDILI**

Sedile passeggero 2 posti con cintura centr a 3 punti  
 Sedile conducente con regolazione in altezza e schienale inclinabile

**INTERNI**

Interni tessuto Crepe con doppia cucitura e tess. Premium

**CERCHI**

Cerchi in lamiera 15"  
 Cerchi in lamiera 16" versioni 435 e 442

**LINEA & STILE**

Retrovisori elettrici e riscaldati

**ALTRO**

Radio DAB Bluetooth® con display da 7" - Android Auto / Apple Car Play  
 Poggiatesta con rivestimento  
 Sedile conducente con bracciolo, reg. lombare e in altezza  
 Caricatore onboard da 11 kw + cavo di ricarica Modo 3

**VERSIONI 442 - N2**

Kit Safety N2 [Blind Spot Info System (BSIS), Moving Off Info System (MOIS)]  
 Limitatore di legge a 90km/h  
 Cronotachigrafo  
 Capucine  
 Rivestimenti archi passaruota in plastica



VANO DI CARICO / CORRIERE		IVA esclusa	IVA inclusa	FURGONE	TELAIO CABINATO	Note
J6K7	NEW PACK CARGO L2-L3	€ 450,00	€ 549,00	○	-	Comprende - Protezione laterali a mezza altezza (TK02) - Presa da 12V in vano di carico (ES02) - Porte posteriori con apertura a 270° (LL02) - Luce a led in vano di carico (FC71) <b>ND su H1</b>
J6K8	NEW PACK CARGO L4	€ 350,00	€ 427,00	○	-	Comprende - Presa da 12V in vano di carico (ES02) - Porte posteriori con apertura a 270° (LL02) - Luce a led in vano di carico (FC71)
WC05	PACK SECURITY	€ 400,00	€ 488,00	○	○	Comprende - Allarme perimetrale - Serrature con funzione Deadlock
LL02	Porte posteriori con apertura a 270°	€ 300,00	€ 366,00	○	-	<b>Incluso nei Pack Cargo</b>

OFF ROAD / CANTIERE / CLIMI FREDDI		IVA esclusa	IVA inclusa	FURGONE	TELAIO CABINATO	Note
J6LP	PACK WORKSITE HEAVY - FURGONE BEV	€ 650,00	€ 793,00	○	-	Comprende - Intelligent Traction Control (UF04) - Pneumatici Multiseason (MI32) - Ruota di scorta con pneumatico estivo e kit attrezzi (RS03) + (TD01) - Protezioni archi passaruota in plastica (XX03) <b>ND su Versioni cat. N2</b>
J6LM	PACK WORKSITE HEAVY - N2	€ 500,00	€ 610,00	○	○	Comprende - Intelligent Traction Control (UF04) - Pneumatici Multiseason (MI32) - Ruota di scorta con pneumatico estivo e kit attrezzi (RS03) + (TD01)
J6LN	PACK WORKSITE HEAVY - CHASSIS BEV	€ 650,00	€ 793,00	-	○	Comprende - Intelligent Traction Control (UF04) - Pneumatici Multiseason (MI32) - Ruota di scorta con pneumatico estivo e kit attrezzi (RS03) + (TD01) - Protezioni archi passaruota in plastica (XX01) <b>ND su Versioni cat. N2</b>

INTERNO / LUNGO RAGGIO / CITTA' -1		IVA esclusa	IVA inclusa	FURGONE	TELAIO CABINATO	Note
J6LL	PACK TECH NAV	€ 900,00	€ 1.098,00	O	O	Comprende - Profili interni cromati vicino alle bocchette d'aerazione (KL11) - Volante in pelle (VH04) - Carter sedile guida (FO01) - Navigatore con schermo touch da 10" - Android Auto / Apple Car Play (ZJB5) <b>ND Pack Premium</b>
J6LI	PACK COMFORT VAN	€ 750,00	€ 915,00	O	-	Comprende - Doppia presa USB (ZJC8) - Telecamera posteriore (QK13) - Keyless Entry & Go (YD01) - Caricatore wireless (E301) <b>ND Pack Premium e City Plus</b>
J6K9	PACK COMFORT CHASSIS	€ 550,00	€ 671,00	-	O	Comprende - Doppia presa USB (ZJC8) - Keyless Entry & Go (YD01) - Caricatore wireless (E301) <b>ND Pack Premium</b>
J6L1	PACK PREMIUM VAN + PRESA DA 230V	€ 1.650,00	€ 2.013,00	O	-	Comprende - Navigatore con schermo touch da 10" - Android Auto / Apple Car Play (ZJB5) - Presa da 230V (ES11) - Volante in pelle (VH04) - Profili interni cromati vicino alle bocchette d'aerazione (KL11) - Carter sedile guida (FO01) - Telecamera posteriore (QK13) - Keyless Entry & Go (YD01) - Caricatore wireless (E301) <b>ND City Plus</b>

S DI SERIE  
 O IN OPZIONE  
 - NON DISPONIBILE  
 ND NON DISPONIBILE COME OPZIONE SINGOLA

INTERNO / LUNGO RAGGIO / CITTA' -2		IVA esclusa	IVA inclusa	FURGONE	TELAIO CABINATO	Note
J6L2	PACK PREMIUM VAN+ VANO PORTA OGGETTI CENTRALE	€ 1.550,00	€ 1.891,00	O	-	Comprende - Navigatore con schermo touch da 10" - Android Auto / Apple Car Play (ZJB5) - Vano portaoggetti centrale (ME00) - Volante in pelle (VH04) - Profili interni cromati vicino alle bocchette d'aerazione (KL11) - Carter sedile guida (FO01) - Telecamera posteriore (QK13) - Keyless Entry & Go (YD01) - Caricatore wireless (E301) <b>ND City Plus</b>
J6LO (O lettera)	PACK PREMIUM CHASSIS + PRESA DA 230V	€ 1.450,00	€ 1.769,00	-	O	Comprende - Navigatore con schermo touch da 10" - Android Auto / Apple Car Play (ZJB5) - Presa da 230V (ES11) - Volante in pelle (VH04) - Profili interni cromati vicino alle bocchette d'aerazione (KL11) - Carter sedile guida (FO01) - Keyless Entry & Go (YD01) - Caricatore wireless (E301)
J6LO (0 numero)	PACK PREMIUM CHASSIS+ VANO PORTA OGGETTI CENTRALE	€ 1.350,00	€ 1.647,00	-	O	Comprende - Navigatore con schermo touch da 10" - Android Auto / Apple Car Play (ZJB5) - Vano portaoggetti centrale (ME00) - Volante in pelle (VH04) - Profili interni cromati vicino alle bocchette d'aerazione (KL11) - Carter sedile guida (FO01) - Keyless Entry & Go (YD01) - Caricatore wireless (E301)

S DI SERIE  
 O IN OPZIONE  
 - NON DISPONIBILE  
 ND NON DISPONIBILE COME OPZIONE SINGOLA

INTERNO / LUNGO RAGGIO / CITTA' -3		IVA esclusa	IVA inclusa	FURGONE	TELAIO CABINATO	Note
J6LX	PACK CITY CHASSIS	€ 600,00	€ 732,00	-	O	Comprende - Specchietti ripiegabili elettricamente (HU02) - Specchietto retrovisore digitale (N201)
J6MU	PACK VISIBILITY	€ 250,00	€ 305,00	O	O	Comprende - Sensore pioggia e crepuscolare (NB08) + High beam assistant (YQ02) - Fendinebbia con funzione cornering (PR03) <b>Incluso in Easy Driving</b>
J6MV	PACK VISIBILITY PLUS	€ 750,00	€ 915,00	O	O	Comprende - Sensore pioggia e crepuscolare (NB08) + High beam assistant (YQ02) - Fendinebbia con funzione cornering (PR03) - Fari full LED (LA05)
J6W1	PACK CITY PLUS & VISIBILITY	€ 1.500,00	€ 1.830,00	O	-	Comprende - Blind Spot Assistant + Rear Cross Path Detection (AO03) - Specchietti ripiegabili elettricamente (HU02) - Sensori di parcheggio a 360° (UB24) - Specchietto retrovisore digitale (N201) - Fari Fendinebbia con funzione cornering (PR03) - Sensore pioggia e crepuscolare (NB08) + High beam assistant (YQ02)
J6W3	PACK CITY PLUS & VISIBILITY PLUS	€ 2.000,00	€ 2.440,00	O	-	Comprende - Blind Spot Assistant + Rear Cross Path Detection (AO03) - Specchietti ripiegabili elettricamente (HU02) - Sensori di parcheggio a 360° (UB24) - Specchietto retrovisore digitale (N201) - Fari Fendinebbia con funzione cornering (PR03) - Sensore pioggia e crepuscolare (NB08) + High beam assistant (YQ02) - Fari full LED (LA05)

in presenza contemporanea di UB24 ed N201 la telecamera posteriore è di serie

S DI SERIE  
O IN OPZIONE  
- NON DISPONIBILE  
ND NON DISPONIBILE COME OPZIONE SINGOLA

INTERNO / LUNGO RAGGIO / CITTA' -4		IVA esclusa	IVA inclusa	FURGONE	TELAIO CABINATO	Note
J6W2	PACK CITY PLUS & VISIBILITY - N2	€ 1.500,00	€ 1.830,00	○	-	Comprende - Blind Spot Assistant + Rear Cross Path Detection + MOIS (std) + BSIS (std) (AO07) - Sensori di parcheggio a 360° (UB24) - Specchietto retrovisore digitale (N201) - Sensore pioggia e crepuscolare (NB08) + High beam assistant (YQ02)
J6W4	PACK CITY PLUS & VISIBILITY PLUS - N2	€ 2.000,00	€ 2.440,00	○	-	Comprende - Blind Spot Assistant + Rear Cross Path Detection + MOIS (std) + BSIS (std) (AO07) - Sensori di parcheggio a 360° (UB24) - Specchietto retrovisore digitale (N201) - Sensore pioggia e crepuscolare (NB08) + High beam assistant (YQ02) - Fari full LED (LA05)

in presenza contemporanea di UB24 ed N201 la telecamera posteriore è di serie

NOTE

○ IN OPZIONE  
 - NON DISPONIBILE  
 ND NON DISPONIBILE COME OPZIONE SINGOLA

ADAS / SICUREZZA -1		IVA esclusa	IVA inclusa	FURGONE	TELAIO CABINATO	Note
J6VK	EASY DRIVING	€ 550,00	€ 671,00	○	○	Comprende - Adaptive Cruise Control (>30 km/h) (RG35) - Fendinebbia con funzione cornering (PR03) - Sensore pioggia e crepuscolare (NB08) + High beam assistant (YQ02)
J6VL	EASY DRIVING & VISIBILITY PLUS	€ 1.050,00	€ 1.281,00	○	○	Comprende - Adaptive Cruise Control (>30 km/h) (RG35) - Fendinebbia con funzione cornering (PR03) - Sensore pioggia e crepuscolare (NB08) + High beam assistant (YQ02) - Fari full LED (LA05)
J6VM	EASY DRIVING & CITY PLUS	€ 1.500,00	€ 1.830,00	○	-	Comprende - Adaptive Cruise Control (>30 km/h) (RG35) - Fendinebbia con funzione cornering (PR03) - Blind Spot Assistant + Rear Cross Path Detection (AO03) - Specchietti ripiegabili elettricamente (HU02) - Sensori di parcheggio a 360° (UB24) - Specchietto retrovisore digitale (N201) - Sensore pioggia e crepuscolare (NB08) + High beam assistant (YQ02)
J6VP	EASY DRIVING & VISIBILITY PLUS & CITY PLUS	€ 2.000,00	€ 2.440,00	○	-	Comprende - Adaptive Cruise Control (>30 km/h) (RG35) - Fendinebbia con funzione cornering (PR03) - Blind Spot Assistant + Rear Cross Path Detection (AO03) - Specchietti ripiegabili elettricamente (HU02) - Sensori di parcheggio a 360° (UB24) - Specchietto retrovisore digitale (N201) - Sensore pioggia e crepuscolare (NB08) + High beam assistant (YQ02) - Fari full LED (LA05)

**NOTE**

in presenza contemporanea di UB24 ed N201 la telecamera posteriore è di serie

○ IN OPZIONE  
- NON DISPONIBILE  
ND NON DISPONIBILE COME OPZIONE SINGOLA

ADAS / SICUREZZA -2		IVA esclusa	IVA inclusa	FURGONE	TELAIO CABINATO	Note
J6VN	EASY DRIVING & CITY PLUS - N2	€ 1.500,00	€ 1.830,00	O	-	Comprende - Adaptive Cruise Control (>30 km/h) (RG35) - Blind Spot Assistant + Rear Cross Path Detection + MOIS (std) + BSIS (std) (AO07) - Sensori di parcheggio a 360° (UB24) - Specchietto retrovisore digitale (N201) - Sensore pioggia e crepuscolare (NB08) + High beam assistant (YQ02)
J6VQ	EASY DRIVING & VISIBILITY PLUS & CITY PLUS - N2	€ 2.000,00	€ 2.440,00	O	-	Comprende - Adaptive Cruise Control (>30 km/h) (RG35) - Blind Spot Assistant + Rear Cross Path Detection + MOIS (std) + BSIS (std) (AO07) - Sensori di parcheggio a 360° (UB24) - Specchietto retrovisore digitale (N201) - Sensore pioggia e crepuscolare (NB08) + High beam assistant (YQ02) - Fari full LED (LA5)

in presenza contemporanea di UB24 ed N201 la telecamera posteriore è di serie

**NOTE**

O IN OPZIONE  
 - NON DISPONIBILE  
 ND NON DISPONIBILE COME OPZIONE SINGOLA





OPZIONI LIBERE / ALLESTIMENTI		IVA esclusa	IVA inclusa	FURGONE	TELAIO CABINATO	Note
<b>RS03</b>	Ruota di scorta	€ 200,00	<b>€ 244,00</b>	O	O	Comprende arganello (TD01); <b>incluso in PACK WORKSITE</b>
<b>WM08</b>	Sedile passeggero singolo	€ 120,00	<b>€ 146,40</b>	O	O	
<b>RX05</b>	Retrovisori esterni 2,35m	€ 150,00	<b>€ 183,00</b>	-	O	<b>ND con Pack City Chassis (J6LX) e versioni N2</b>
<b>PX09</b>	Paratia vano di carico con oblò vetrato	€ 200,00	<b>€ 244,00</b>	O	-	
<b>JO01</b>	Vano portaoggetti sotto il padiglione anteriore	€ 100,00	<b>€ 122,00</b>	O	O	Capucine
<b>WM21</b>	Panchetta Eat & Work	€ 200,00	<b>€ 244,00</b>	O	O	Non disponibile con sedile passeggero singolo (WM08) o airbag laterali ed a tendina (NF04)
<b>AT22</b>	Antenna radio integrata nello specchietto dx	€ 150,00	<b>€ 183,00</b>	O	O	Non compatibile con Pacchetti che comprendono le Radio da 7" e 10"

**NOTE**

**O** IN OPZIONE  
**-** NON DISPONIBILE  
**ND** NON DISPONIBILE COME OPZIONE SINGOLA



FURGONE TELAIO CABINATO	
INTERNI	
<p><b>BUFX</b></p> <p>Tessuto Crepe con doppia cucitura argentata laterale e tessuto centrale Premium</p> <p>NB non include telecamera posteriore</p>	
<b>S</b>	

TINTE PASTELLO				
POPR	KAOLIN WHITE <i>IVA inclusa</i>	€ 0 € 0,00		S
TINTE METALLIZZATE				
MOF4	GRIGIO ARTENSE <i>IVA inclusa</i>	€ 630 € 768,60		O
MOE9	GRIGIO GRAFITE <i>IVA inclusa</i>	€ 630 € 768,60		O
MOZW	GRIGIO FERRO <i>IVA inclusa</i>	€ 630 € 768,60		O

LA LISTA DELLE TINTE DISPONIBILI IN ORDINE SPECIALE, CON L'INDICAZIONE DEL PREZZO E DEI TEMPI DI CONSEGNA SUPPLEMENTARE E' CONSULTABILE NELL'ALLEGATO 6 DELL'INFORETE 2014-292. UTILIZZARE IL MODULO DELL'ORDINE SPECIALE ALLEGATO ALL'INFORETE 2012-389 PER LA CONFERMA SULLA FATTIBILITA' E LA RICHIESTA D'ORDINE.

S DI SERIE  
O IN OPZIONE  
i.i. IVA INCLUSA

MOTORIZZAZIONE*	ë-Boxer
Potenza max kW CEE (CV CEE)	200 (270)
Coppia massima a giri/min - Nm CEE	400
Batteria	110 kW/h
Autonomia WLTP km - Furgoni	356 - 378 (N1) / 406 - 424 (N2)
Consumo kWh/100km - Furgoni	29,4 - 31,1 (N1) / 26,2 - 27,3 (N2)
Versioni N2 limitate a 90 km/h	
<b>TRASMISSIONE</b>	
Cambio	Automatico
<b>SOSPENSIONI</b>	
Sospensione anteriore	Mc Pherson
Sospensione posteriore	Ponte rigido
<b>PNEUMATICI</b>	
Boxer 435	215/75 R 16 C
Boxer 442 - Furgone	215/75 R 16 C

PORTATA*		Portata (kg) *
435	L3H2	710
	L3H3	685
	L4H2	665
	L4H3	635
442	L3H2	1460
	L3H3	1435
	L4H2	1415
	L4H3	1385
		Portata (kg) *
AUTOTELAIO 435	L3	1020
	L4	1005
AUTOTELAIO 442	L3	1770
	L4	1755

\*Dati provvisori in corso di omologazione

DIMENSIONI ESTERNE FURGONE	L3	L4
Larghezza ai fianchi - mm	2050	
Larghezza a retrovisori ripiegati - mm	2508	
Larghezza a retrovisori aperti - mm	2690	
Lunghezza - mm	5998	6363
Altezza - mm	H2=2522 H3=2764	
Soglia di carico - mm	Da 530 a 560 mm	
Passo - mm	40 35	
Sbalzo anteriore - mm	948	
Sbalzo posteriore - mm	1015	1380
MTAC - kg gamma 435	3500	3500
MTAC - kg gamma 442	4250	4250
DIMENSIONI INTERNE FURGONE	L3	L4
Larghezza - mm	1870	
Lunghezza - mm	3705	4070
Altezza Interna - mm	H2=1932 H3=2172	
<b>PORTE LATERALI SCORREVOLI</b>		
Larghezza - mm	1250	
Altezza - mm	H2=1755 H3=1755	
<b>PORTE POSTERIORI</b>		
Larghezza - mm	1562	
Altezza - mm	H2=1790 H3=2030	
<b>VOLUMETRIA m<sup>3</sup></b>		
H2	13	15
H3	15	17