

Q70

 INFINITI





ISTINTO

Lasciati coinvolgere. Una bellezza audace e capace di emozionare ti aspetta. Potrai vivere piaceri unici che solo la tecnologia e il design sono in grado di procurarti. Nella nuova Infiniti Q70 scoprirai un'idea di lusso differente, che celebra il tatto, la potenza e il dinamismo. Fidati del tuo istinto, stava aspettando qualcosa di straordinario.

Con il **SISTEMA IBRIDO INFINITI A RISPOSTA DIRETTA** non occorre scegliere tra efficienza ed emozione. I 364 CV offrono una potenza che lascia senza fiato con emissioni che non superano i 145 g/km.



REATTIVITA'

Il SISTEMA INTELLIGENT CRUISE CONTROL (ICC) riduce automaticamente la velocità in caso di rallentamenti. Quando la strada è libera, accelera e torna alla velocità desiderata. Meno sforzi, maggiore comodità.

Il SISTEMA DI SINCRONIZZAZIONE DEL CAMBIO A SCALARE (Downshift Rev Matching) aiuta ad ottimizzare le prestazioni di guida. Azionando le levette in magnesio per scalare marcia, il sistema DRM prepara il motore alla nuova marcia. Un cambio di velocità più morbido e rapido si tradurrà così in maggior equilibrio e tempi di risposta rapidi (disponibile solo su Q70 Hybrid e Q70 3.7).

Lo STERZO ATTIVO SULLE 4 RUOTE (4WAS – 4 Wheel Active Steering)* lavora su ogni ruota ad ogni sterzata. La tua Q70 seguirà le curve in modo pulito e preciso, rendendo ogni sterzata più immediata, stabile ed emozionante.

*La disponibilità può variare in base al modello.

La STRAORDINARIA ACCELERAZIONE CRESCENDO trasforma la potenza meccanica in un emozionante piacere di guida. La precisa messa a punto del motore dà libero sfogo alla coppia su un intervallo di accelerazione ancora più ampio. Più la velocità aumenta, più la sensazione d'accelerazione si rafforza.



Ciascun movimento è stato pensato per rendere speciale ogni momento. La nostra insaziabile ricerca della connessione perfetta tra auto e conducente si manifesta nella capacità di avere tutto sotto controllo, grazie a un semplice comando tattile. Scopri la cura del dettaglio e l'ergonomia perfetta durante il tuo viaggio.

IL SISTEMA DI FARI AFS (Adaptive Front-lighting System) adatta la proiezione dei fari alla direzione della sterzata. I nuovissimi fari a LED di Infiniti Q70 sono più che reattivi: si adattano ai tuoi movimenti.

SISTEMA FOREST AIR® Una brezza fresca e rilassante circola all'interno dell'abitacolo mentre si è al volante. Un flusso d'aria che si diffonde mediante un ricircolo delicato.

IL SISTEMA DI CONTROLLO ATTIVO DEL RUMORE (ANC – Active Noise Control) elimina qualsiasi rumore indesiderato: il silenzio sarà interrotto solo dal suono delle prestazioni.




L'ordine prevale sul caos. La prontezza sull'inaspettato. Quando entri in sintonia con l'ambiente che ti circonda, ogni movimento è naturale.

IL SISTEMA DI AVVISO ANTICOLLISIONE ANTERIORE PREDITTIVO (FCW – PREDICTIVE FORWARD COLLISION WARNING)¹ guarda lontano, monitorando non solo il veicolo che ti precede, ma anche quello successivo, per avvisarti del potenziale pericolo e darti maggiori possibilità di evitare la collisione.

La **FRENATA DI EMERGENZA** aggiunge una nuova dimensione alla sicurezza della Q70. Rileva i veicoli che ti precedono nella corsia e attiva i freni per evitare per quanto possibile le collisioni o ridurne al minimo le conseguenze.

IL SISTEMA DI VISIONE A 360° (AVM – Around View Monitor) ti farà provare una nuova straordinaria sensazione di controllo durante le manovre di parcheggio.



STILE

Esci dalla routine e scopri infinite potenzialità. Quando scendi da Infiniti Q70, ti rendi conto di aver provato sensazioni nuove: dalla lussuosità che si offre al tatto, agli spazi che ti avvolgono, ai suoni che ti entusiasmano, capirai che il vero progresso sta nella trasformazione della ricercatezza in rinvigimento.

IL SISTEMA DI CLIMATIZZAZIONE DEI SEDILI è concepito per fornire il massimo comfort. I sedili anteriori, in grado di produrre aria calda o fredda, garantiscono e mantengono la temperatura desiderata. Raggiungi la destinazione rinvigorito e rilassato.

INFINITI CONTROLLER ti permette di controllare la tecnologia nella maniera più semplice per te. Attraverso i pulsanti, le manopole o il touchscreen, è il sistema ad adattarsi alle tue esigenze.

Il sistema **BOSE® PREMIUM SURROUND SOUND SYSTEM** ti avvolge, creando un'atmosfera in cui immergersi grazie a un suono intenso e diffuso. La musica riempie l'abitacolo con una ricchezza rassicurante e un'emozionante intimità.



SENZA CONFINI

Cosa c'è di più bello che realizzare i propri desideri? Esiste un'esperienza di guida più appassionante di quella offerta da un'auto di lusso che si adatta a te?

IL SISTEMA ANTICOLLISIONE IN RETROMARCIA (BCI) aumenta consapevolezza e sicurezza. Controlla l'area dietro il veicolo quando sei in retromarcia e ti avvisa se rileva altre auto che attraversano la tua traiettoria o grandi oggetti fissi. Può anche frenare per te per aiutarti ad evitarli.

INFINITI INTELLIGENT KEY personalizza la tua Q70 per rendere unico ogni viaggio. Dalla posizione del sedile di guida a quella degli specchietti esterni fino alle impostazioni del volante, ogni cosa si adegua alle tue preferenze, senza dover tirare fuori la chiave dalla tasca o dalla borsa.

Le **LUCI DI BENVENUTO** ti accolgono ad ogni esperienza di guida. Quando ti avvicini, l'auto riconosce la tua presenza e ti dà il benvenuto tramite una sequenza di luci esterne e interne. Il pulsante di accensione si illuminerà per informarti che l'auto è pronta a compiacerti ed entusiasmarti.



LOGGETTO DEL DESIDERIO

INFINITI Q70

ATMOSFERA

Un ambiente accogliente, unico e in grado di suscitare emozioni.



16 ALTOPARLANTI

SOUND DA AUDITORIUM Ciascuno dei 16 diffusori dell'impianto audio Bose® Premium Surround Sound system è stato progettato appositamente per gli interni di Infiniti Q70. Tutti gli altoparlanti, inclusi quelli montati sugli schienali dei sedili anteriori, riproducono infatti un surround sound 5.1 con la leggendaria tecnologia di elaborazione del segnale Bose® e generano una ricchezza d'audio del tutto realistica. Non è tutto, il sistema offre inoltre accesso a un'ampia varietà di risorse multimediali quali iPod® e riproduzione wireless in streaming con tecnologia Bluetooth® da un dispositivo compatibile.



TESSUTI ESCLUSIVI Le cinture di sicurezza sono una delle superfici che si toccano con più frequenza. Per questo abbiamo concepito un materiale per le fasce con una tessitura a spina di pesce dalla linea alternata, più morbido rispetto ai tessuti convenzionali. Questa fibra più piacevole al tatto ci ha consentito inoltre, grazie alla maggiore duttilità, di ridurre l'attrito prodotto dal sistema di regolazione delle fasce. Di conseguenza, la cintura risulta più comoda da indossare, più semplice da togliere e sicura sui tessuti dei tuoi capi, anche su quelli più delicati. Perché prestiamo grande attenzione al minimo dettaglio.

AMPIEZZA DI SPAZI Gli interni di Infiniti Q70 sono stati progettati per enfatizzare la sensazione di libertà e comodità. L'abitacolo offre a tutti gli occupanti uno spazio notevole, sia in larghezza che in altezza. I dettagli interni, come il tetto e il montante del parabrezza, sono stati modellati per dare un maggiore senso di ampiezza. Tutti i sedili sono comodi e spaziosi e anche gli occupanti dei sedili posteriori potranno disporre di sufficiente spazio per le gambe. Infine, il portellone posteriore è stato studiato per consentire un facile accesso al capiente vano bagagli.

MATERIALI STRAORDINARI La cura artigianale delle lavorazioni di Infiniti Q70 non si limita solo all'ergonomia e agli inserti eleganti. Riconoscerai al tatto quel senso di piacere trasmesso dai braccioli e dalle altre superfici della vettura. Dopo un anno e mezzo di interviste a persone di tutto il mondo abbiamo infatti potuto determinare la sensazione più piacevole al tatto. Abbiamo così ricreato l'effetto perfetto, fatto di forza e consistenza, che risponde al meglio alle vostre attese. Le superfici con le quali siete a contatto vi offrono un'ineguagliabile sensazione.

POTENZA

L'alta qualità produttiva, l'efficienza nei consumi e la potenza possono essere misurati con strumenti o grafici. Ma nessuno può conoscere meglio di te che stai al volante la vera eccellenza dei motori Infiniti.



364
CV

6,2*
l/100 km

MOTORE V6 DA 3,5 LITRI CON SISTEMA IBRIDO INFINITI A RISPOSTA DIRETTA Infiniti Q70 Hybrid è l'auto che ha ridefinito il concetto di potenza nelle vetture ibride. La combinazione di un potente motore V6 benzina con un motore elettrico da 50 kW, dona al sistema una potenza totale di 364 CV. Ma diversamente da molte ibride, il suo passaggio da modalità totalmente elettrica a ibrida full-power è emozionante e intenso grazie a una reattività del tutto spontanea. Tutto questo con emissioni di CO₂ pari a soli 145 g/km.

170
CV

4,8*
l/100 km

MOTORE TURBO DIESEL A INIEZIONE DIRETTA DA 2,2 LITRI Motore pulito, efficiente ed emozionante. Questo motore utilizza le ultime tecnologie diesel per ottenere un consumo pari a 4,8* litri ogni 100 km, mettendo a tua disposizione la potenza di 170 CV e una coppia pari a 400 Nm. Tutta questa potenza a fronte di emissioni di CO₂ pari a soli 124 g/km.

320
CV

10,8*
l/100 km

MOTORE BENZINA V6 DA 3,7 LITRI La concezione robusta, l'eccezionale rapporto peso-potenza e le caratteristiche tecniche hanno trovato ottimi consensi sia da parte della critica che dei clienti. Grazie al sistema di variazione continua dell'apertura e alzata delle valvole (VVCL – Variable Valve Event and Lift), il motore si regola durante la marcia per sfruttare al meglio ogni goccia di carburante, dando vita ad un'entusiasmante potenza di 320 CV.

* Il valore rappresenta il più basso consumo di carburante nel ciclo combinato.

PRESTAZIONI

Dietro un profilo seducente si celano le prestazioni della tecnologia Direct Response di Infiniti.



5,3
SECONDI

PRESTAZIONI INEGUAGLIABILI Con un sistema caratterizzato da una motorizzazione ibrida in parallelo con un motore elettrico e due frizioni, Infiniti Q70 Hybrid è capace di raggiungere i 100 km/h in meno di 6 secondi. Grazie ad una progettazione perfetta, la tecnologia di controllo motore per le alte velocità consente un passaggio fluido dal motore a benzina al motore elettrico. La vostra guida è precisa, reattiva ed impreziosita da un'accelerazione esaltante.



ENERGIA EFFICIENTE Nessun'altra ibrida possiede un design simile a Q70 e nessuna è capace di offrirti la stessa intensità emotiva. Il motore elettrico da 50 kW e le modernissime batterie agli ioni di litio del sistema ibrido Infiniti a risposta diretta hanno la potenza necessaria per permetterti di mantenere la velocità di crociera in modalità totalmente elettrica. Quando non è necessario, il motore benzina V6 da 3,5 litri viene spento e disconnesso per massimizzare l'efficienza meccanica, continuando a rispondere al tuo desiderio di potenza con grande intensità.



MARCE INTELLIGENTI Quando le leve del cambio in magnesio sono utilizzate per scalare marcia (solo sulla versione sportiva), il sistema di sincronizzazione del cambio a scalare (Downshift Rev Matching, disponibile solo su Q70 Hybrid e Q70 3.7) adegua il numero di giri per preparare il motore alla nuova marcia. In tal modo ricrea l'esperienza di una guida su pista attraverso cambi più veloci e morbidi pur mantenendo potenza e stabilità costanti.



FRENATA PIÙ PRECISA Mediante dischi ventilati con pinze a 4 pistoncini in alluminio anteriori e 2 pistoncini posteriori, i freni sportivi garantiscono un'eccellente forza frenante applicata simultaneamente su entrambi i lati del rotore per maggiore presa e attrito e una sensazione di controllo più diretta.



IL ROMBO DELLE PRESTAZIONI Un'auto ad alte prestazioni esprime la sua potenza attraverso l'impianto di scarico, la speciale messa a punto dell'impianto di Infiniti Q70 suona in maniera inequivocabilmente convincente. Tutto questo rende Infiniti un marchio inconfondibile, trasformando ogni oscillazione del tachimetro in un'esperienza che trascende la tecnologia e sfocia nell'universo dell'emozione pura.



INNATO EQUILIBRIO DINAMICO La piattaforma anteriore-centrale, risultato della filosofia ingegneristica che sta alla base delle berline Infiniti ad elevate prestazioni, accentua ulteriormente il design di Infiniti Q70. Posizionando il baricentro del motore dietro alla linea centrale delle ruote anteriori, abbiamo creato un rapporto di peso quasi identico tra parte anteriore e parte posteriore, con una leggera propensione in avanti, per donare maggiore stabilità ed equilibrio in fase di accelerazione e uscita di curva. La precisione e il coinvolgimento che ti aspetti da un'auto sportiva.



OCCHI PUNTATI SULLE GOMME Gli straordinari cerchi in lega da 20 pollici danno maggiore risalto a design e prestazioni di Infiniti Q70. Resi leggeri grazie a progettazione e materiali, riducono il peso della massa non sospesa. Tale riduzione offre una guida più emozionante e sospensioni con una messa a punto più precisa per una manovrabilità più reattiva e scattante.

ASSISTENZA / INTRATTENIMENTO

La tecnologia avanzata di Infiniti InSuite™ semplifica le tue attività anticipando le tue esigenze e permettendoti di mantenere il contatto ed il controllo con l'esterno.



PERCEZIONE A 360° Around View Monitor (AVM) con rilevatore di oggetti in movimento e sensori di parcheggio anteriori e posteriori ti offre una visione completa dello spazio circostante durante le manovre di parcheggio. Potrai vedere un'immagine simulata dall'alto a 360° che ti mostrerà con chiarezza gli oggetti rilevati attorno alla vettura. Il sistema ti informerà inoltre della presenza di qualsiasi oggetto in movimento nelle vicinanze, un controllo totale in tutta sicurezza.



TRANQUILLITÀ IN MOVIMENTO Il sistema di controllo attivo del rumore (ANC – Active Noise Control) garantisce la perfetta insonorizzazione dell'abitacolo di Infiniti Q70. La tecnologia intelligente utilizza un microfono posizionato sul tetto per identificare rumori a basse frequenze e li neutralizza attraverso onde sonore opposte. Il risultato è un'esperienza di guida più rilassante e silenziosa per farti vivere al massimo l'emozione del suono prodotto dal motore ad alte prestazioni.



UN MODO PIÙ INTELLIGENTE DI VEDERE Grazie alla tecnologia adattiva, il sistema di fari AFS (Adaptive Front-lighting System) di Infiniti Q70 non illumina soltanto lo spazio frontale, ma anche quello laterale. I fari ruotano nella stessa direzione dello sterzo per aiutare il conducente a scorgere veicoli e pedoni in avvicinamento, conducendolo a destinazione in tutta sicurezza.



L'INTELLIGENT KEY DI INFINITI personalizza automaticamente l'auto a seconda delle tue esigenze: sedile del conducente, preferenze di navigazione, controllo temperatura, impostazioni audio e prestazioni. Tutto sarà esattamente adattato alle tue preferenze.



IL TUO SPAZIO IN SICUREZZA Il Sistema di controllo della distanza di sicurezza (DCA – Distance Control Assist) si avvale di un sensore per determinare la distanza dal veicolo che ti precede aiutandoti a mantenere la giusta distanza di sicurezza. Se la distanza diventa troppo ridotta, il sistema può azionare i freni al semplice rilascio dell'acceleratore, oppure indicarti la necessità di effettuare una frenata. Se però il piede non viene staccato dall'acceleratore e la vicinanza con il veicolo che precede aumenta, il sistema spinge il pedale verso l'alto per aiutarti a realizzare una manovra correttiva e rilasciare il pedale.



PRATICITÀ IN MEZZO AL TRAFFICO Il sistema Intelligent Cruise Control (ICC) con funzione mantenimento a bassa velocità (LSF – Low Speed Following) ti consente di scegliere la velocità che desideri e, in caso di traffico, riduce in modo automatico la velocità dell'auto fino al completo arresto. In seguito, quando il traffico riprende il suo regolare scorrimento, il sistema riporterà il veicolo alla velocità impostata precedentemente. Questa geniale e pratica innovazione si attiva schiacciando semplicemente un bottone.



MAGGIORE CONTROLLO Durante la retromarcia, il display Rear View Monitor visualizza l'area retrostante al veicolo. Le linee guida colorate ti indicano in modo più preciso la distanza degli oggetti dietro alla vettura e si adattano alle tue manovre. Inoltre, i sensori di parcheggio anteriori e posteriori emettono un avviso acustico accompagnato dalla visualizzazione di un'icona sul Rear View Monitor ogni volta che viene rilevato un ostacolo vicino ai paraurti.

PROTEZIONE

Infiniti Safety Shield®. La nostra gamma di dispositivi per la sicurezza si avvale di diverse tecnologie che monitorano le condizioni della strada aiutandoti ad evitare incidenti e proteggendo te e i tuoi passeggeri nel caso in cui questo accada.

1.350 MPa

ACCIAIO AD ALTISSIMA
RESISTENZA

590 MPa

ACCIAIO
TRADIZIONALE

PIÙ LEGGERO E RESISTENTE Per preservare la tua sicurezza in caso di incidente, abbiamo utilizzato un tipo di acciaio ad altissima resistenza. L'esclusivo processo utilizzato nella produzione di questo materiale è in grado di conferire al materiale più del doppio della resistenza rispetto all'acciaio tradizionale. Questo materiale permette di costruire un veicolo più resistente ma anche più leggero.



SEMPRE ALL'ERTA Il sistema di avviso anticollisione anteriore predittivo (FCW)¹ ti avverte nel caso di una possibile collisione, anche se la causa è al di fuori del tuo campo visivo. Utilizza un radar per monitorare e analizzare costantemente la velocità relativa non solo del veicolo davanti a te ma anche di quello successivo. Se la tua velocità di avvicinamento rispetto a uno dei due supera i limiti di sicurezza, genera un avviso e tende la cintura di sicurezza per trattenerci meglio.

SESTO SENSO Il sistema di intervento su angolo cieco (Blind Spot Intervention™) utilizza dei sensori per avvisarti che un altro veicolo, proveniente dalla corsia adiacente, sta entrando nella zona di angolo cieco e ti aiuta ad evitarlo. Per prima cosa si illuminerà una spia. In seguito, in caso di movimento dell'auto verso la corsia occupata, si attiverà un allarme sonoro. Il sistema attiverà persino i freni sulle ruote opposte per far rientrare il veicolo al centro della corsia.

SEMPRE SULLA TUA CORSIA Il sistema di prevenzione allontanamento dalla corsia (LDP – Lane Departure Prevention) utilizza una telecamera per monitorare l'allontanamento dalla corsia di marcia, emettendo un suono di avviso se necessario. Se l'allontanamento dovesse proseguire, il sistema provvederà ad attivare dolcemente i freni per aiutarti a riportare in sicurezza l'auto nella propria corsia. Tuttavia è importante mantenere sempre il controllo. Il sistema è stato progettato per assisterti, non per agire al tuo posto.

PRONTO A PROTEGGERE Il sistema di frenata di emergenza controlla l'area davanti a te cercando i segnali che indichino che potrebbe essere imminente una collisione inevitabile. Se il sistema rileva la necessità di una decelerazione immediata, il conducente viene avvertito sia visivamente che acusticamente. Il pedale dell'acceleratore viene spinto in su e vengono azionati i freni per rallentare il veicolo. Se sussiste la possibilità di una collisione, viene applicata una frenata più decisa e, se la collisione è inevitabile, il sistema aziona automaticamente i freni e tende le cinture di sicurezza dei sedili anteriori per ridurre la velocità e limitare danni e lesioni.

MARCIA INDIETRO IN SICUREZZA Il sistema anticollisione in retromarcia (BCI) utilizza una serie avanzata di sensori per rilevare l'avvicinamento di veicoli dai due lati durante la retromarcia. Se viene rilevato un veicolo, il sistema ti avverte prima mediante una spia, poi con un allarme acustico e in seguito da una spinta in su del pedale dell'acceleratore per ridurre la velocità. Il sistema può anche intervenire azionando automaticamente i freni per contribuire a evitare la collisione.

IL SUPPORTO CHE TI SERVE

Nell'eventualità di un tamponamento, i poggiatesta anteriori attivi di Infiniti Q70 si muovono in avanti per ammortizzare il movimento della testa e ridurre i rischi di danni cervicali.

CREATI PER PROTEGGERTI

In alcune condizioni di frenata, i pretensionatori delle cinture di sicurezza dei sedili anteriori (Front-seat Pre-Crash Seat Belts) si stringono automaticamente. In caso di necessità sarai ben immobilizzato al sedile e anche il passeggero che ti sta accanto potrà beneficiare al massimo dei sistemi di protezione, tra i quali gli airbag.



SELEZIONE

Tonalità che cambiano a seconda della luce e della prospettiva. Combinazioni di colori, rivestimenti e vernici che riflettono l'esclusiva energia Infiniti e il carattere delle stagioni. Questi sono solo due modi con cui Infiniti studia i colori per trasmettere sensazioni, affermare un carattere e sottolineare l'aspetto emozionale dei suoi modelli.

COLORI VERNICI (CODICE)



COLORI RIVESTIMENTI (CODICE)



ALLESTIMENTI INTERNI



CERCHI



CERCHI IN LEGA 18", 10 RAZZE



CERCHI IN LEGA 20", 5 RAZZE DOPPIE

INFINITI Europe, Divisione di Nissan International SA, CH-550-1047524-0, Z.A. La Pièce - Bât. B2, Route de l'Etraz, 1180 Rolle, Svizzera

Questa brochure è a mero scopo informativo e di descrizione generale. Sarà pertanto soggetta a modifiche e non costituisce un'offerta, una dichiarazione o una garanzia (espressa o implicita) da parte di INFINITI Europe. Prima di basare la propria decisione di acquisto su questa brochure, le parti interessate dovrebbero rivolgersi direttamente ad un Centro Infiniti per ricevere conferma dell'accuratezza delle informazioni contenute nella presente e sul modo in cui esse sono relazionate ad un veicolo specifico. Infiniti Europe si riserva il diritto di modificare in qualsiasi momento e senza alcun preavviso, prezzi, colori, materiali, dotazioni, specifiche e modelli, oltre che di interrompere la fornitura di dotazioni o modelli. Inoltre, a causa di continui sviluppi sui prodotti e di altri fattori pre e post-produzione, veicoli, materiali e specifiche attuali potrebbero variare rispetto a quanto contenuto all'interno di questa brochure. Alcuni dei veicoli mostrati presentano dotazioni opzionali. Per una maggiore accuratezza, si raccomanda pertanto di visionare il veicolo. La disponibilità e i tempi di consegna di determinati modelli o dotazioni potrebbero variare. Specifiche, opzioni e accessori potrebbero differire da nazione a nazione. Per maggiori informazioni su disponibilità, opzioni e accessori contattare il Centro Infiniti di fiducia.

*Il sistema di avviso anticollisione anteriore (FCW – Forward Collision Warning) ti prepara preventivamente ad un'eventuale collisione, ma non può evitarla. Funziona solo a determinate velocità. Guida sempre in modo sicuro.

Infiniti si è impegnata al massimo per garantire che i campioni di colore mostrati nella presente costituiscano una rappresentazione più fedele possibile dei colori reali delle vetture. Tuttavia, i campioni potrebbero subire leggere variazioni in seguito al processo di stampa, o qualora siano esposti a luce solare, luci fluorescenti o incandescenti. Si prega di visionare i colori effettivi presso il Centro Infiniti di fiducia.

ACCESSORI INFINITI STANDARD

Gli accessori Infiniti Genuine nascono dagli stessi standard che ispirano la creazione di un'auto Infiniti. Con una vasta gamma di prodotti di qualità progettati per completare l'auto con eleganza, puoi stare certo di ricevere un prodotto finito e personalizzato.



ACCESSORI RAFFIGURATI Cerchi in lega sportivi a 5 razze da 20", box per il tetto, barre al tetto trasversali



CERCHI IN LEGA 18" MODELLO SILVER Ovunque tu vada, il tuo gusto per l'eleganza e la passione per il design sportivo non lasceranno spazio a dubbi. Cerchi in lega 18" con pneumatici 245/50R18.



SOGLIE DI INGRESSO Incastonate in un pannello di acciaio inossidabile, le eleganti soglie di ingresso Infiniti illuminate danno vita ad un look sportivo e sofisticato. Il kit, fornito a coppie, illumina l'entrata della tua auto e protegge la vernice.



BOX PORTABAGAGLI Smontabile e costruito con materiale flessibile e durevole, il box portabagagli evita che i tuoi effetti personali si muovano durante la guida, proteggendoli insieme al vano bagagli da possibili danni e disordine.



SPOILER POSTERIORE* Personalizzabile per adattabilità e tonalità perfette, dona un look aerodinamico e sportivo alla tua auto.



GANCIO TRAINO Testato per rispondere ai massimi requisiti in termini di sicurezza e funzionalità, il gancio traino viene incontro alle tue esigenze ovunque tu sia. Perfettamente integrato nella carrozzeria della vettura, può essere facilmente rimosso quando non è necessario.



PARAFANGHI Proteggi la vernice della tua auto da fango e sassi con questi parafanghi dello stesso colore della carrozzeria.

*Verifica l'applicabilità con il Centro Infiniti più vicino.



Fondata nel 1989, Infiniti si è sviluppata costantemente ed è oggi presente in 50 paesi del mondo con una gamma che comprende berline, coupé, cabrio, crossover e SUV. Infiniti è un marchio a parte, unico. Non cerca l'unanimità ma vuole essere un punto di riferimento per i clienti che scelgono i nostri modelli. Il brand Infiniti si caratterizza per l'attenzione al fattore umano, nella convinzione che l'esperienza del possesso sia molto più importante dell'auto in sé, e per

l'impegno a offrire un'esperienza di guida e possesso più coinvolgente, sicura e divertente. Infiniti si è guadagnata il rispetto come marca che propone auto dal design unico ed espressivo. Un design particolare, creato dalla mano umana, che garantisce una presenza potente e audace sulla strada. Questo, assieme all'attenzione meticolosa ai dettagli e alla precisione tecnica, contribuisce alla sensazione che guidare un modello Infiniti sia qualcosa di speciale.

CARATTERISTICHE

	Q70	Q70 Premium	Q70 Premium Tech	Q70 Sport	Q70 Sport Tech
PRESTAZIONI					
Cambio automatico a 7 velocità con modalità manuale	■	■	■	■	■
Levette di cambio in magnesio	-	-	-	■	■
Sterzo a cremagliere con servoassistenza variabile	■	■	■	■	■
Sistema a quattro ruote sterzanti (4WAS – 4 Wheel Active Steering) (solo su motore benzina V6 da 3,7 litri)	-	-	-	-	■
Controllo dinamico del veicolo (Active Trace Control – ATC)	-	-	■	-	■
Sospensioni sportive (solo su motore benzina V6 da 3,7 litri)	-	-	-	-	■
Freni rigenerativi (solo con motore ibrido V6 da 3,5 litri)	-	■	■	-	-
Sistema Stop-Start (eccetto motore benzina V6 da 3,7 litri)	■	■	■	■	■
SICUREZZA E INCOLUMITÀ					
Freni a pinze contrapposte (4 pistoncini anteriori, 2 pistoncini posteriori)	-	-	-	■	■
Sistema di controllo pressione pneumatici (TPMS – Tyre Pressure Monitoring System) (display pressione)	■	■	■	■	■
Assistenza partenza in salita	■	■	■	■	■
6 airbag (airbag per conducente e passeggero anteriore, airbag laterali anteriori di protezione torace-bacino ed airbag a tendina anteriori-posteriori)	■	■	■	■	■
Poggiatesta anteriori attivi	■	■	■	■	■
Sensori luci e pioggia	■	■	■	■	■
Specchietto retrovisore anti-abbagliamento	■	■	■	■	■
Sistema frenante antibloccaggio (ABS) sulle quattro ruote, controllo elettronico della frenata (EBD – Electronic Brake force Distribution), sistema di controllo della trazione (TCS – Traction Control System) e controllo dinamico del veicolo (VDC – Vehicle Dynamics Control)	■	■	■	■	■
Limitatore della velocità	■	■	■	■	■
Cruise Control	■	■	-	■	-
Assistenza alla frenata (BA)	■	■	■	■	■
Pacchetto sicurezza Safety Shield	-	-	■	-	■
– Controllo intelligente di marcia (Intelligent Cruise Control – ICC) con gamma velocità completa					
– Sistema di avviso allontanamento corsia di marcia (LDW – Lane Departure Warning) e sistema di prevenzione allontanamento corsia di marcia (LDP – Lane Departure Prevention)					
– Sistemi di avviso su angolo cieco (BSW – Blind Spot Warning) e intervento su angolo cieco (Blind Spot Intervention™)					
– Frenata di emergenza veicolo anteriore					
– Sistema predittivo di avviso anticollisione anteriore					
– Sistema di controllo della distanza di sicurezza (DCA – Distance Control Assist)					
– Sistema anticollisione in retromarcia					
Segnale acustico di veicolo in avvicinamento per pedoni (VSP – Approaching Vehicle Sound for Pedestrians), solo con motore ibrido V6 da 3,5 litri	-	■	■	-	-
Sistema di sicurezza veicolo con immobilizzatore motore e allarme	■	■	■	■	■
Cinture di sicurezza sedili anteriori con funzione pre-collisione	■	■	■	■	■
Promemoria cinture di sicurezza sedili anteriori	■	■	■	■	■
RUOTE					
Ruotino di scorta (solo con motori benzina V6 da 3,7 litri e ibrido V6 da 3,5 litri)	-	■	■	-	■
Cerchi in lega 18", 10 razze	■	■	■	-	-
Cerchi in lega 20", 5 razze design sportivo	-	-	-	■	■
ESTERNO					
Specchietti esterni in tinta con la carrozzeria e indicatori di direzione a LED	■	■	■	■	■
Retrovisori esterni riscaldabili, regolabili e ripiegabili elettricamente	■	■	■	■	■
Paraurti anteriore e posteriore con design sportivo	-	-	-	■	■
Fari autolivellanti e luci di marcia diurne a LED	■	■	■	■	■
Fendinebbia anteriori a LED	■	■	■	■	■
Fendinebbia posteriori	■	■	■	■	■
Luci posteriori a LED	■	■	■	■	■

	Q70	Q70 Premium	Q70 Premium Tech	Q70 Sport	Q70 Sport Tech
ESTERNO (continua)					
Tergicristallo termico sul parabrezza anteriore	■	■	■	■	■
Scarico doppio con finiture cromate	■	■	■	■	■
Badge esterno «S» rosso	-	-	-	■	■
Badge «HYBRID» (solo con motore ibrido V6 da 3,5 litri)	-	■	■	-	-
Vernice metallizzata	□	□	□	□	□
TECNOLOGIA A BORDO					
Selettore modalità di guida Infiniti	■	■	■	■	■
Spia guida eco	■	■	■	■	■
Eco Pedal (solo con motori benzina V6 da 3,7 litri e ibrido V6 da 3,5 litri)	-	-	■	-	■
Chiave I-Key con accesso intelligente, apertura bagagliaio, accensione intelligente e memoria ampliata	■	■	■	■	■
Finestrini elettrici con comando ad impulso one-touch su ogni portiera, attivazione automatica collegata alla chiave i-Key e sistema di protezione «anti-schiacciamento»	■	■	■	■	■
Display centrale a colori con Infiniti Controller	■	-	-	-	-
Sistema Connectiviti+	□	■	-	■	-
– Display centrale con touch-screen ad alta risoluzione con Infiniti Controller					
– Navigatore con hard disk da 30 GB e RDS-TMC (Traffic Message Channel), guide Michelin e punti di interesse 3D					
– 1 lettore CD/DVD compatibile con MP3, WMA e DivX e Infiniti Music Box da 10 GB supportata da database musicale Gracenote®					
– Riconoscimento vocale per navigatore*					
Telecamera posteriore	■	-	-	-	-
Sensori di parcheggio anteriori e posteriori con display	-	■	■	■	■
Monitor di visione 360° (AVM – Around View Monitor) con rilevamento oggetti in movimento e assistenza al parcheggio	-	■	-	■	-
Visibility Pack	-	-	■	-	■
– Monitor di visione 360° (AVM – Around View Monitor) con sensori di parcheggio, rilevamento oggetti in movimento e assistenza al parcheggio					
– Proiettori direzionali AFS (Adaptive Front-lighting System) con sistema lavafari					
COMFORT					
Sistema di illuminazione di benvenuto	■	■	■	■	■
Sistema di illuminazione dopo il parcheggio «Follow me home»	■	■	■	■	■
Orologio analogico Infiniti	■	■	■	■	■
Climatizzatore attivo bi-zona con ricircolo automatico	■	■	■	■	■
Sistema Forest Air® con ricircolo automatico dell'aria, modalità aria fresca, purificatore dell'aria Plasmacluster e filtro ai polifenoli	-	-	■	-	■
Bocchette posteriori del climatizzatore	■	■	■	■	■
Specchi di cortesia illuminati (conducente, passeggero anteriore)	■	■	■	■	■
Tetto in vetro apribile elettricamente	-	□	□	□	□
Presa da 12 V nella consolle centrale	■	■	■	■	■
Finestrini anteriori e posteriori con doppi vetri	■	■	■	■	■
Vano al tetto portaocchiali e luce di cortesia	■	■	■	■	■
Welcome Pack	-	□	■	■	■
– Memorizzazione della posizione del sedile del conducente, del volante e degli specchietti retrovisori (funzione dell' I-Key)					
– Sincronizzazione dei retrovisori esterni con la retromarcia (gli specchietti si inclinano per favorire la visibilità del conducente)					
– Volante riscaldabile					
AUDIO					
Sistema audio a 6 diffusori	■	■	-	■	-
1 lettore CD compatibile MP3 WMA e Infiniti Music Box da 2 GB	■	-	-	-	-
Tecnologia Bluetooth® per la connettività al telefono cellulare e per l'attivazione vocale	■	■	■	■	■

* Alcune funzioni di riconoscimento vocale sono limitate in funzione della lingua. Contatta il Centro Infiniti più vicino per maggiori dettagli.

■ Di serie
□ Optional
– Non disponibile

COLORI E INTERNI

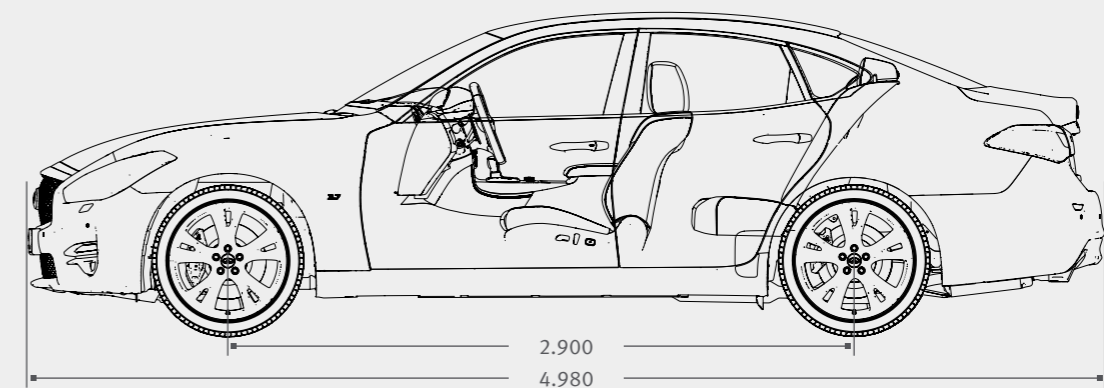
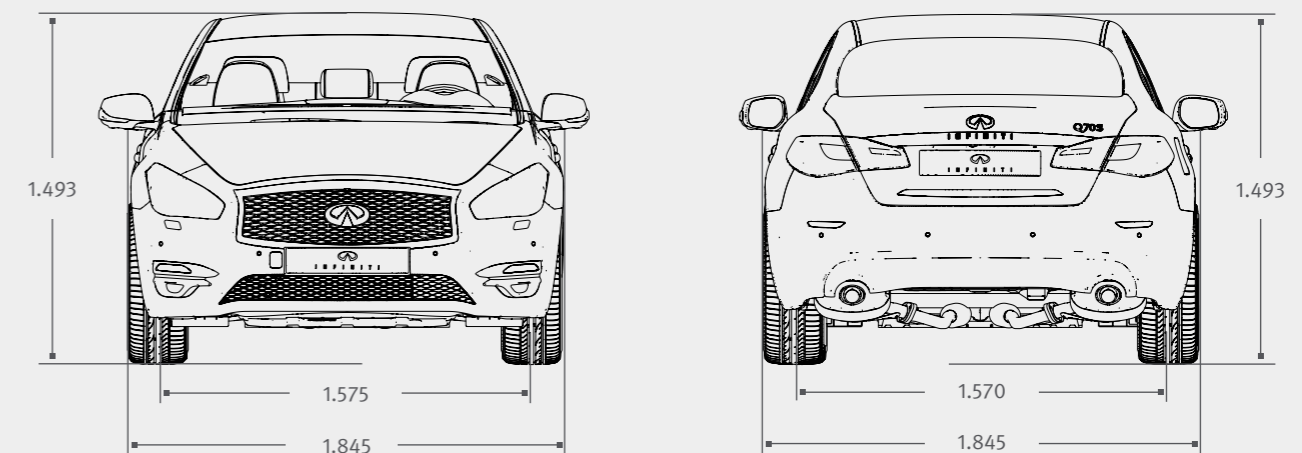
	Q70	Q70 Premium	Q70 Premium Tech	Q70 Sport	Q70 Sport Tech
AUDIO (continua)					
Streaming audio Bluetooth®	■	■	■	■	■
Connettore USB/iPod e ingresso AUX RCA	■	■	■	■	■
Sistema audio premium – Bose® Premium Sound System con 10 altoparlanti	-	□	-	□	-
Multimedia Pack – Sistema Connectiviti+ – Impianto audio Bose® Premium Surround Sound con codifica canali 5.1, 16 altoparlanti e tecnologia di riduzione dei suoni esterni	-	-	■	-	■
INTERNI					
Volante multifunzione	■	■	■	■	■
Volante e leva del cambio in pelle	■	■	■	■	■
Regolazione elettrica dell'altezza e della profondità del piantone dello sterzo	■	■	■	■	■
Pedali e appoggio per il piede sinistro in alluminio	-	-	-	■	■
Inserti in frassino giapponese	■	■	-	-	-
Inserti in frassino bianco con finitura argento	-	-	■	-	-
Inserti interni laccati neri	-	-	-	■	■
SEDILI					
Rivestimenti dei sedili in tessuto	■	-	-	-	-
Rivestimenti dei sedili in pelle	-	■	-	■	■
Rivestimenti in pelle semi anilina	-	-	■	-	-
Sedili anteriori con design sportivo	-	-	-	■	■
Sedile del conducente con 10 regolazioni elettriche	■	■	■	■	■
Sedile del passeggero anteriore con 10 regolazioni elettriche	■	■	■	■	■
Sostegno lombare del conducente a regolazione elettrica	■	■	■	■	■
Sostegno lombare del passeggero anteriore a regolazione elettrica	■	■	■	■	■
Sedili conducente e passeggero anteriore con riscaldamento e ventilazione	-	■	■	■	■
Apertura nel sedile per carico passante (tranne motore ibrido V6 da 3,5 litri)	■	■	■	■	■
Punti ISOFIX di ancoraggio nel sedile posteriore	■	■	■	■	■
BAGAGLIAIO					
Cassetta di pronto soccorso con triangolo di emergenza	■	■	■	■	■
Portellone posteriore con chiusura automatica soft	■	■	■	■	■

DIMENSIONI	
Esterno	
Lunghezza totale	4.980 mm
Larghezza totale con specchietti/senza specchietti	2.096 mm / 1.845 mm
Altezza totale	1.493 mm
Passo	2.900 mm
Larghezza carreggiata Anteriore/Posteriore	1.575 mm / 1.570 mm

DISPONIBILITÀ MOTORI/VERSIONI	2.2L DIESEL RWD 7AT	3.5L V6 HYBRID RWD 7AT	3.7L V6 PETROL RWD 7AT
Q70	✓		
Q70 Premium	✓	✓	
Q70 Premium Tech	✓	✓	
Q70 Sport	✓		
Q70 Sport Tech	✓		✓

	Q70	Q70 Premium	Q70 Premium Tech		Q70 Sport / Q70 Sport Tech	
Tipo di rivestimento	Tessuto	Pelle	Pelle		Pelle	
Colore rivestimento (Codice)	Graphite (G)	Graphite (G)	Graphite (G)	Java (P)	Graphite (G)	Stone (Z)
Colore vernice	Codice	Tipo				
Black Obsidian	KH3	Pastello	■	■	■	■
Moonlight White	QAB		□	□	□	□
Liquid Platinum	K23		□	□	□	□
Graphite Shadow	KAD		□	□	□	□
Chestnut Bronze	CAN	Metallizzata	□	□	□	□
Hagane Blue	RBP		□	□	□	□
Midnight Blue	BW5		□	□	□	□
Malbec Black	GAC		□	□	□	□
Tipo di inserti						
Frassino giapponese	■	■	-	-	-	-
Frassino bianco con finitura argento	-	-	■	■	-	-
Laccati neri	-	-	-	-	■	■

- Di serie
- Optional
- Non disponibile



Tutte le dimensioni sono indicate in mm.

DATI TECNICI

	Q70 3.7	Q70 2.2d	Q70 Hybrid
MOTORE			
Tipo di carburante	Benzina	Diesel	Benzina / Elettrico (Ibrido)
Cilindri	V6	4	V6
Cilindrata	3.696 cc	2.143 cc	3.498 cc
Gruppo valvole	DOHC, 4 valvole per cilindro con alberi a camme. Valvole di aspirazione e scarico in acciaio. Sistema di controllo a variazione continua dei tempi di azionamento delle valvole di aspirazione (VVEL – Variable Valve Event and Lift) per migliorare prestazioni, livello di emissioni e consumi	Motore: 4 cilindri in linea, 16 valvole, bialbero (DOHC)	Doppi alberi a camme in testa (DOHC), 4 valvole per cilindro con microfinitura degli alberi a camme. Valvole di aspirazione e scarico in acciaio
Sistema di aspirazione	Sistema d'induzione ad alto flusso	Common rail ad iniezione diretta (CDI)	Sistema d'induzione ad alto flusso
Sistema di scarico	Sistema di scarico doppio	Sistema di scarico doppio, filtro antiparticolato diesel	Sistema di scarico doppio
Cavalli	235 kW (320 cv) a 7.000 rpm	125 kW (170 cv) a 3.200–4.000 rpm	225 kW (306 cv) a 6.800 rpm
Coppia	360 Nm a 5.200 rpm	400 Nm a 1.600–2.800 rpm	350 Nm a 5.000 rpm
Cavalli (motore elettrico)	–	–	50 kW (68 cv) a 1.646–2.000 rpm
Coppia (motore elettrico)	–	–	290 Nm a 1.646 rpm
Cavalli (motori combinati)	–	–	268 kW (364 cv)
Cambio	Cambio automatico a 7 marce controllato elettronicamente con modalità manuale. L'algoritmo di adeguamento alla guida del conducente rileva lo stile di guida e regola il cambio automatico conseguentemente. La modalità manuale offre la possibilità di cambiare in maniera sequenziale	Cambio automatico a 7 marce controllato elettronicamente con modalità manuale. L'algoritmo di adeguamento alla guida del conducente rileva lo stile di guida e regola il cambio automatico conseguentemente. La modalità manuale offre la possibilità di cambiare in maniera sequenziale	Cambio automatico a 7 marce controllato elettronicamente con modalità manuale. L'algoritmo di adeguamento alla guida del conducente rileva lo stile di guida e regola il cambio automatico conseguentemente. La modalità manuale offre la possibilità di cambiare in maniera sequenziale
Trazione	Trazione posteriore (RWD – Rear-Wheel Drive)	Trazione posteriore (RWD – Rear-Wheel Drive)	Trazione posteriore (RWD – Rear-Wheel Drive)
Emissioni	Euro 6 b	Euro 6 b	Euro 6 b
SISTEMA IBRIDO A RISPOSTA DIRETTA			
Sistema ibrido	–	–	Motore elettrico singolo, doppia frizione
Tipo di batteria	–	–	Batteria agli ioni di litio
PRESTAZIONI			
Velocità max	250 km/h	220 km/h	250 km/h
0–100 km/h	6,2 s	8,9 s	5,3 s
Consumo carburante stimato ¹			
Urbano	15,8 l/100 km	5,7 l/100 km ⁸ / 5,9 l/100 km ⁹	8,7 l/100 km
Extraurbano	7,9 l/100 km	4,2 l/100 km ⁸ / 4,3 l/100 km ⁹	5,3 l/100 km
Combinato	10,8 l/100 km	4,8 l/100 km ⁸ /4,9 l/100 km ⁹	6,2 l/100 km
Emissioni di CO ₂ ¹	249 g/km	124 g/km ⁸ /128 g/km ⁹	145 g/km
MANOVRABILITÀ			
Sterzo			
Tipo	Sterzo a cremagliera con servoassistenza variabile	Sterzo a cremagliera con servoassistenza variabile	Sterzo a cremagliera con servoassistenza variabile
Tipo	Servosterzo idraulico	Servosterzo ibrido-elettrico	Servosterzo ibrido-elettrico
Diametro di sterzo	11,4 m	11,4 m	11,4 m
Sospensioni			
Anteriori	Forcella doppia indipendente con molle elicoidali su ammortizzatori a doppio pistone (DPS), barra stabilizzatrice	Indipendente, doppia forcella con molle elicoidali su ammortizzatori a doppio circuito Dual Flow Path (DFP), barra stabilizzatrice	Forcella doppia indipendente con molle elicoidali su ammortizzatori a doppio pistone (DPS), barra stabilizzatrice
Posteriori	Sospensioni multilink indipendenti, ammortizzatori a doppio pistone (DPS), barra stabilizzatrice	Sospensione multilink indipendente con ammortizzatori Dual Flow Path (DFP), barra stabilizzatrice	Sospensioni multilink indipendenti, ammortizzatori a doppio pistone (DPS), barra stabilizzatrice
Freni			
Anteriori/Posteriori	Dischi ventilati anteriori da 355 mm / posteriori da 350 mm con pinze contrapposte in alluminio (4 pistoncini anteriori, 2 pistoncini posteriori)	Dischi ventilati anteriori 320 mm / posteriori 308 mm ^{3,4,5} <p>Dischi ventilati anteriori da 355 mm / posteriori da 350 mm con pinze contrapposte in alluminio (4 pistoncini anteriori, 2 pistoncini posteriori)^{6,7}</p>	Dischi ventilati anteriori 320 mm / posteriori 308 mm
Ruote e pneumatici	Cerchi in lega di alluminio 20 x 9,0" con pneumatici 245/40R20 W (anteriori e posteriori)	Cerchi in lega di alluminio 18 x 8,0" con pneumatici 245/50R18 W (anteriori e posteriori) ^{3,4,5} <p>Cerchi in lega di alluminio 20 x 9,0" con pneumatici 245/40R20 W (anteriori e posteriori)^{6,7}</p>	Cerchi in lega di alluminio 18 x 8,0" con pneumatici 245/50R18 W (anteriori e posteriori)
CAPACITÀ E PESO			
Peso a vuoto ²	1.826 kg	1.909 kg ³ / 1.911 kg ⁴ / 1.936 kg ⁵ / 1.922 kg ⁶ / 1.945 kg ⁷	1.894 kg ⁴ / 1.920 kg ⁵
Peso lordo veicolo (in ordine di marcia)	2.310 kg	2.375 kg ^{3,4,5} / 2.405 kg ^{6,7}	2.400 kg
Massa rimorchiabile – non frenato/frenato	750 kg / 1.500 kg	750 kg / 1.500 kg	750 kg / 1.500 kg
Volume bagaglio	500 litri	450 litri	350 litri
Capacità serbatoio	80 litri	74 litri	70 litri
ESTERNO			
Coefficiente di resistenza aerodinamica	0,28	0,27 ^{3,4,5} / 0,28 ^{6,7}	0,26

^[1] I valori dichiarati sono stati determinati conformemente ai metodi di misurazione specificati nel Regolamento 715/2007/CE. Il consumo di carburante e le emissioni di CO2 di un veicolo non dipendono solo da un utilizzo efficiente del carburante da parte del veicolo, ma anche dallo stile di guida e da altri fattori non tecnici.

^[2] Valori riportati secondo Direttiva 92/21/CEE, versione 95/48/CEE (peso a vuoto con serbatoio riempito al 90%, 68 kg per il conducente e 7 kg per i bagagli) per veicoli con specifiche standard. Equipaggiamenti opzionali e accessori potrebbero aumentare tali valori.

³ Q70

⁴ Q70 Premium

⁵ Q70 Premium Tech

⁶ Q70 Sport

⁷ Q70 Sport Tech

⁸ Con cerchi in lega 18", 10 razze

⁹ Con cerchi in lega 20", 5 razze design sportivo



Vieni a trovarci online per creare la tua Infiniti ideale, conoscere i prezzi e molto altro.

www.infiniti.eu

Q70

COLLEGATI Iscriviti alla nostra community per conoscere le ultime novità su Infiniti.

 [Facebook.com/InfinitiEurope](https://www.facebook.com/InfinitiEurope)  [Twitter.com/InfinitiEurope](https://twitter.com/InfinitiEurope)