

# DETTAGLI.

MARZO 2011



**BE MINI.**

**MINI.  
MINI CABRIO.  
MINI CLUBMAN.**

# MINI. MINI CABRIO. MINI CLUBMAN.

## MINI NEL DETTAGLIO.

	<b>1. MODELLO</b>	<b>06</b>
	<b>2. CONCEZIONE E SICUREZZA</b>	<b>10</b>
	<b>3. COLORI E RIVESTIMENTI</b>	<b>18</b>
	<b>4. DESIGN DEGLI ESTERNI E CERCHI</b>	<b>26</b>
	<b>5. DESIGN DEGLI INTERNI</b>	<b>34</b>
	<b>6. MUSICA, COMUNICAZIONE E TECNOLOGIA</b>	<b>40</b>
	<b>7. PRESTAZIONI</b>	<b>52</b>
	<b>8. ACCESSORI</b>	<b>54</b>
<b>DATI MINI.</b>		
	Dati tecnici	<b>56</b>
	Disegni quotati	<b>58</b>

Nel capitolo dei dati tecnici troverai indicazioni sul consumo di carburante e sulle emissioni di CO<sub>2</sub> dei singoli modelli, in conformità alla direttiva EnVKV per le autovetture (relativa alla disponibilità di informazioni sul consumo di energia).

## LA TUA MINI IN 8 STEP.

MINI, MINI Cabrio, MINI Clubman: qualsiasi modello MINI sceglierai potrai personalizzarlo passo dopo passo grazie all'aiuto di questo catalogo allestimenti. I simboli sul margine superiore della pagina ti serviranno per orientarti meglio. 8 semplici steps per configurare velocemente la tua MINI. Step 1: scegli il modello e la tua motorizzazione preferita. Lo Step 2 ti fornirà informazioni dettagliate sulla MINI, la sua tecnologia e gli equipaggiamenti per la sicurezza. Negli Step 3, 4 e 5 potrai decidere l'aspetto della tua MINI: quale vernice? Quali sedili, rivestimenti e cerchi? Lo Step 6 ti consentirà quindi di creare il tuo personale programma di Infotainment scegliendo tra l'offerta di musica, informazione e comunicazione, per esempio la radio MINI Visual Boost e MINI Connected. Con gli Step 7 e 8 per le sezioni Prestazioni e Accessori potrai completare la configurazione della tua MINI.





# CI SONO INNUMEREBOLI POSSIBILITÀ DI FARE LA SCELTA GIUSTA.

E non importa quale stile di guida preferisci: con la grande quantità di equipaggiamenti opzionali a tua disposizione sarà ancora più semplice trovare la MINI che fa per te. Scopri nelle pagine che seguono l'offerta MINI che più si addice alla tua personalità.



## 1. MODELLO.



### MINI.

Disponibile nelle motorizzazioni MINI One/D, MINI Cooper/D e MINI Cooper S/SD. Nel tipico stile MINI la One/D propone: la griglia frontale con cornice cromata, il tetto in tinta carrozzeria e i retrovisori esterni neri opachi. Gli indicatori di direzione arancioni sono integrati nei Side Scuttle neri. A partire dalla motorizzazione MINI Cooper/D, il tetto e le calotte dei retrovisori esterni sono proposti di serie in nero o in bianco. I listelli della griglia frontale sono cromati. La MINI Cooper S/SD offre, inoltre, accattivanti Side Scuttle cromati con indicatori di direzione bianchi integrati. La presa d'aria sul cofano motore sportivo, la griglia frontale esagonale cromata e le pronunciate prese d'aria per il raffreddamento dei freni nella parte inferiore della griglia sottolineano il carattere esclusivo dell'auto.



### MINI CABRIO.

Disponibile nelle motorizzazioni MINI One Cabrio, MINI Cooper/D Cabrio e MINI Cooper S/SD Cabrio. La MINI One Cabrio offre un'accattivante capote nera e calotte dei retrovisori esterni nere opache. Gli indicatori di direzione arancioni sono integrati nei Side Scuttle neri. A partire dalla MINI Cooper/D Cabrio, sono disponibili due ulteriori colori della capote: Denim Blue con effetto argento e Hot Chocolate. I listelli cromati della griglia frontale sono un'ulteriore caratteristica tipica dell'auto. La MINI Cooper S/SD Cabrio propone elementi esclusivi come la presa d'aria sul cofano motore sportivo, la griglia frontale esagonale cromata e le pronunciate prese d'aria per il raffreddamento dei freni nella parte inferiore della griglia. I Side Scuttle cromati includono gli indicatori di direzione bianchi.



### MINI CLUBMAN.

Disponibile nelle motorizzazioni MINI One/D Clubman, MINI Cooper/D Clubman e MINI Cooper S/SD Clubman. La caratteristica comune: l'ampia Clubdoor. Per la MINI One/D Clubman il tetto è disponibile in tinta carrozzeria, mentre le calotte dei retrovisori esterni in nero opaco. Il frontale è messo in risalto dalla griglia cromata. Gli indicatori di direzione arancioni sono integrati nei Side Scuttle neri. A partire dalla MINI Cooper/D Clubman, il tetto e le calotte dei retrovisori esterni sono proposti in argento o nero. Un ulteriore elemento tipico: i listelli cromati della griglia frontale. La MINI Cooper S/SD Clubman presenta brillanti Side Scuttle cromati con indicatori di direzione bianchi. La presa d'aria sul cofano motore sportivo, la griglia frontale esagonale cromata e le caratteristiche prese d'aria per il raffreddamento dei freni sottolineano il carattere esclusivo dell'auto.





# 1. MODELLO.

## MINI.

La MINI mostra la strada da intraprendere: tutte le motorizzazioni sono dotate dei nuovi gruppi ottici posteriori a LED. Lo spoiler posteriore per i modelli MINI One/D o MINI Cooper/D è verniciato nello stesso colore del tetto. Per la MINI One/D la maniglia del portellone è disponibile in versione nera, mentre sui modelli MINI Cooper/D è cromata come il terminale di scarico. Questi modelli offrono gli accattivanti fari retronebbia centrali. Il doppio terminale di scarico cromato, l'elegante paraurti posteriore, il tappo cromato del serbatoio, i due fari retronebbia separati ed il muscoloso spoiler posteriore in tinta con il tetto evocano le alte prestazioni della MINI Cooper S/SD. La maniglia del portellone è verniciata in tinta carrozzeria.



## MINI CABRIO.

Tutte le motorizzazioni della MINI Cabrio offrono i nuovi accattivanti gruppi ottici posteriori a LED. Così come la MINI Cooper/D Cabrio, la MINI One Cabrio è dotata di protezione antiribaltamento cromata. La maniglia del portellone è disponibile in versione nera, mentre il faro retronebbia è collocato in posizione centrale. Sulla MINI Cooper/D Cabrio il terminale di scarico e la maniglia del portellone sono cromati. La MINI Cooper S/SD Cabrio offre doppi terminali di scarico e un pronunciato fascione posteriore in versione cromata con fari retronebbia laterali.




## MINI CLUBMAN.

Elementi distintivi: tutte le motorizzazioni della MINI Clubman sono dotate di gruppi ottici posteriori a LED con fari retronebbia integrati posizionati ai lati della tipica Splitdoor posteriore. Il pronunciato spoiler posteriore evidenzia la straordinaria linea dell'auto. Sulla MINI One/D Clubman il tetto e lo spoiler posteriori sono verniciati in tinta carrozzeria. I montanti posteriori sono disponibili in nero o argento. A partire dalla motorizzazione MINI Cooper/D Clubman, i montanti posteriori sono proposti in argento o nero in abbinamento al colore scelto per il tetto. Inoltre queste motorizzazioni offrono un terminale di scarico in versione cromata. La MINI Cooper S/SD Clubman sottolinea la propria potenza anche vista da dietro, con un design aggressivo che enfatizza la larghezza del posteriore ed i due terminali di scarico cromati distanziati.






## 2. CONCEZIONE E SICUREZZA.




**1 ASSALE ANTERIORE A SNODO SINGOLO E MONTANTI MOLLEGGIATI.** Due semiassi della stessa lunghezza all'avantreno riducono gli effetti della trazione sullo sterzo, ottimizzando il comportamento della vettura in curva, in accelerazione e in frenata.

**2 ASSALE POSTERIORE A BRACCI MULTILINK.** Una costruzione unica in questo segmento; assicura un contatto ottimale tra le ruote e il fondo stradale, garantendo un'aderenza sempre eccellente. Grazie alla struttura leggera in alluminio il braccio longitudinale è meno pesante, a tutto vantaggio dell'agilità della tua MINI.




**3 STERZO A CREMAGLIERA.** Con l'aiuto della servoassistenza elettrica offre caratteristiche di sterzata eccellenti, trasmettendo al guidatore un feedback preciso dalla strada. Lo sforzo richiesto al volante viene adeguato alla velocità: viaggiando lentamente lo sterzo è leggero, ad andatura sostenuta diventa più rigido. Confortevole la rotazione del volante: soli 2,4 giri da un estremo all'altro.

Puoi trovare indicazioni dettagliate sui valori dei consumi nel capitolo dei dati tecnici. I valori indicati possono variare con l'utilizzo del cambio automatico.



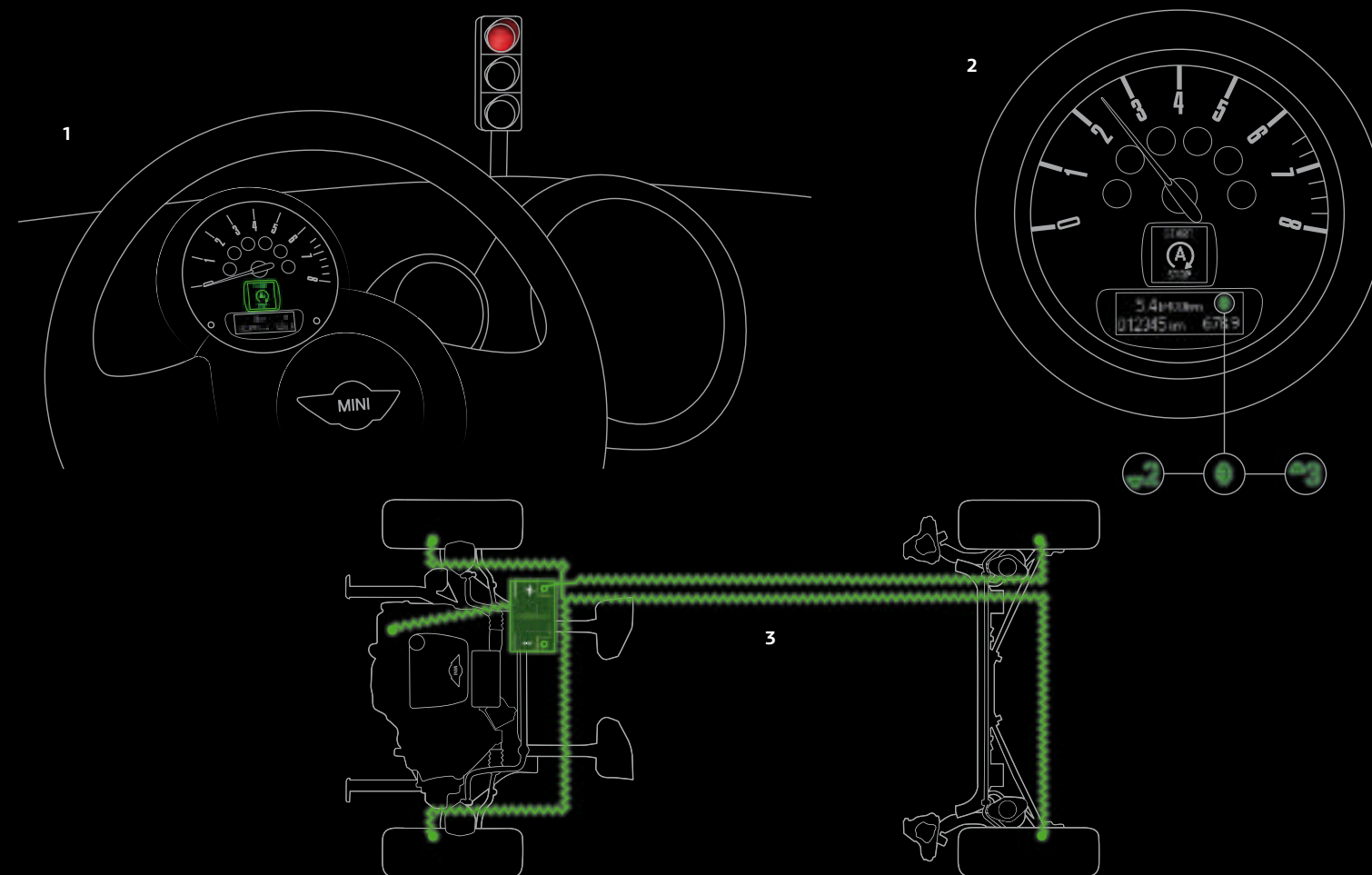
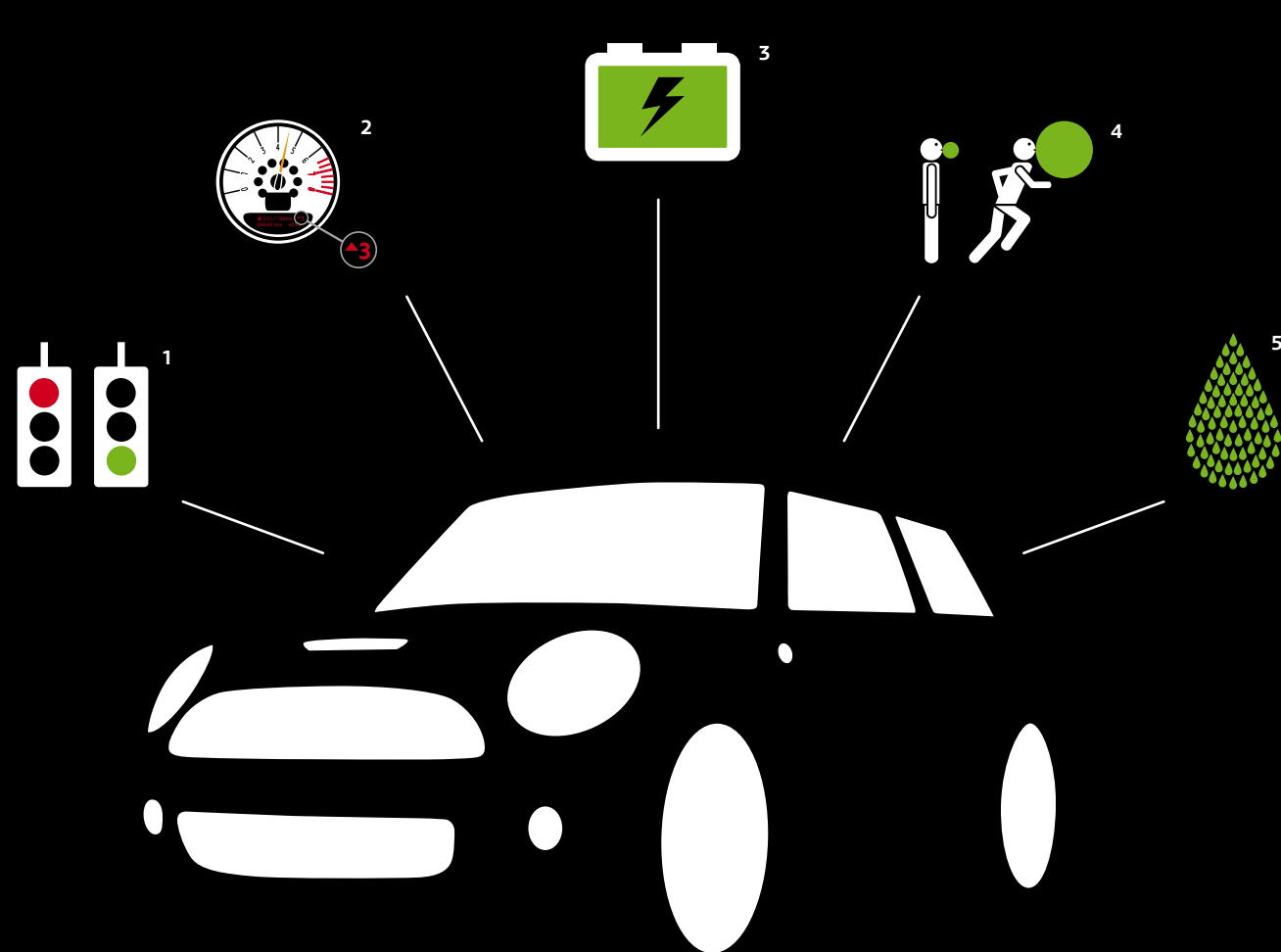
**4 QUATTRO MOTORI A BENZINA.** Modelli MINI One: quattro cilindri da 1,6 litri, potenza di 55 o 72 kW e coppia massima di 140 o 153 Nm. Grazie alla distribuzione variabile delle valvole, il motore risulta molto efficiente ed ecologico. Modelli MINI Cooper: le cifre parlano chiaro. Potenza di 90 kW, coppia di 160 Nm e, a seconda del modello, velocità massima di 203 km/h. Grazie alla distribuzione variabile delle valvole, a seconda del modello il consumo medio è di soli 5,4-5,7 litri per 100 km. Modelli MINI Cooper S: potenza massima di 135 kW grazie al turbo twin-scroll e coppia massima di 260 Nm con la funzione Overboost. Il risultato? A seconda del modello, da 0 a 100 km/h in 7,0-7,5 s e velocità fino a 228 km/h.



**5 MOTORI DIESEL.** Tutti i modelli diesel MINI sono tecnologicamente all'avanguardia grazie al motore Common Rail, al turbocompressore e al filtro antiparticolato di serie. In cifre: Modelli MINI One D: potenza di 66 kW, coppia di 215 Nm e consumi medi di 3,8-3,9 litri ogni 100 km. Modelli MINI Cooper D: potenza di 82 kW e consumi medi di 3,8-4,0 litri ogni 100 km. La coppia di 270 Nm assicura la migliore accelerazione possibile. I modelli MINI Cooper D con cambio automatico conquistano con la potenza del motore da 2 litri. Modelli MINI Cooper SD: con una cilindrata da 2 litri, offrono un'eccellente potenza di 105 kW, una coppia massima di 305 Nm e consumi medi di diesel di soli 4,3-4,5 litri ogni 100 km.



## 2. CONCEZIONE E SICUREZZA.



**MINIMALISM. LESS IS MORE.** La MINI non si risparmia nel feeling di guida, ma solo nelle emissioni. I modelli diesel consumano in media solo 3,8–4,5 l/100 km ed hanno emissioni di 99–118 g CO<sub>2</sub>/km, i modelli MINI Cooper 5,4–5,7 l/100 km e 127–133 g CO<sub>2</sub>/km e i modelli MINI Cooper S 5,8–6,0 l/100 km e 136–139 g CO<sub>2</sub>/km. Tutto ciò è reso possibile da una serie di tecnologie innovative:

- 1 FUNZIONE AUTO START STOP<sup>1</sup>.** Quando si posiziona il cambio in folle, ad esempio durante uno stop al semaforo o in coda, la funzione Auto Start Stop (solo per cambio manuale) spegne automaticamente il motore e lo riaccende non appena si schiaccia di nuovo la frizione.
- 2 SWITCH POINT DISPLAY<sup>1</sup>.** L'indicatore del punto ottimale di cambiata (solo per cambio manuale) consiglia, con uno specifico avviso nell'indicatore del contagiri, la marcia in quel momento più indicata per consumare meno. In tal modo diminuiscono non solo le emissioni inquinanti ma anche le tue uscite monetarie.

Puoi trovare indicazioni dettagliate sui valori dei consumi nel capitolo dei dati tecnici. I valori indicati possono variare con l'utilizzo del cambio automatico.

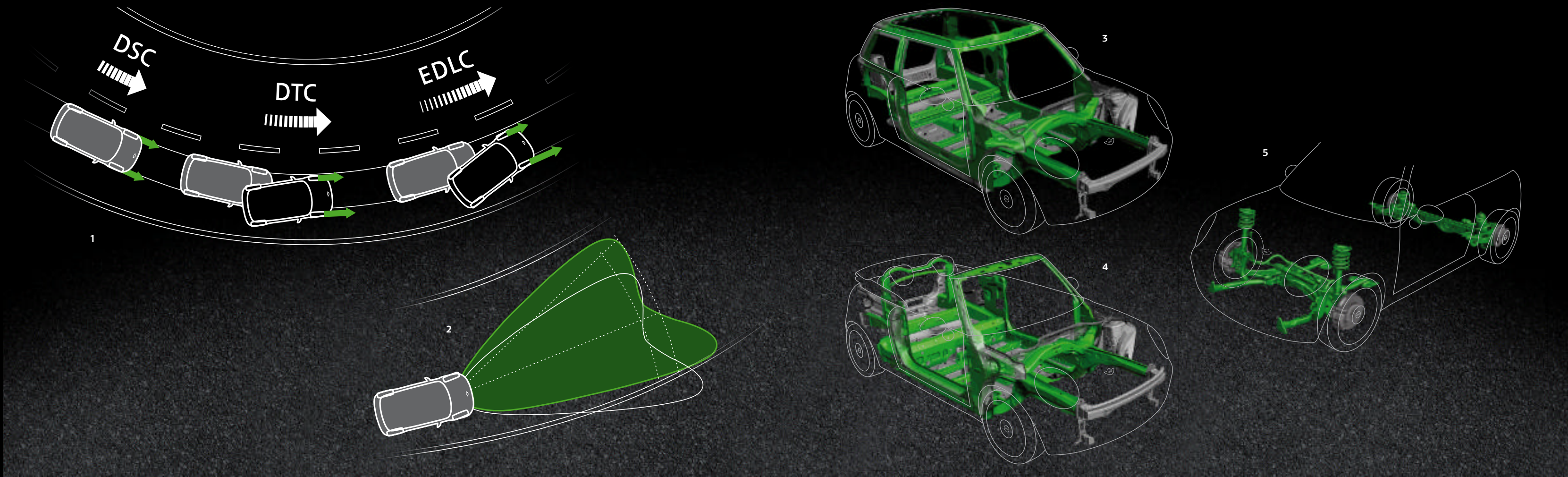
- 3 BRAKE ENERGY REGENERATION.** Il dispositivo Brake Energy Regeneration è dotato di una regolazione intelligente dell'alternatore grazie alla quale converte in corrente elettrica una parte dell'energia frenante, caricando la batteria quando il guidatore rilascia l'acceleratore. Durante l'accelerazione la ricarica è invece limitata.
- 4 DISTRIBUZIONE VARIABILE DELLE VALVOLE.** La distribuzione variabile della corsa delle valvole di aspirazione garantisce massima potenza e consumi efficienti. Per tutti i motori a benzina.
- 5 TECNOLOGIA COMMON RAIL.** L'elevata e uniforme pressione d'iniezione di 1.600 bar e la preiniezione multipla consentono l'eccellente nebulizzazione del gasolio per maggiore rotondità del motore, potenza più elevata e consumi ridotti.

**MINIMALISM ANALYSER<sup>2</sup>.** Come parte integrante del sistema infotainment optional MINI Connected (vedere anche Step 6: Musica, comunicazione e tecnologia) determina e analizza il tuo percorso. In base a diversi dati rilevati, la tua MINI calcola l'efficienza di guida. Il MINIMALISM Analyser fornisce suggerimenti dettagliati su come ridurre ulteriormente i consumi. Dopo ogni percorso potrai analizzare i dati di guida in modo facile, elaborarli a computer tramite l'applicazione MINI Connected, confrontarli e migliorare nel tempo il tuo stile di guida per renderlo più efficiente.

<sup>1</sup> Di serie su tutti i modelli MINI One, MINI One D, MINI Cooper, MINI Cooper D, MINI Cooper S e MINI Cooper SD.  
<sup>2</sup> Per maggiori informazioni su MINI Connected fare riferimento alle pagine 42/43.



## 2. CONCEZIONE E SICUREZZA.



**1 DSC E DTC.** Il controllo **dinamico della stabilità (DSC)** di serie impedisce situazioni di guida instabili tramite interventi sulla gestione del motore, eventualmente frenando singolarmente le ruote anteriori e posteriori. Il DSC include il dispositivo di assistenza alle partenze in salita.

Il **controllo dinamico della trazione (DTC)** optional con differenziale elettronico autobloccante (EDLC, Electronic Differential Lock Control) permette al conducente di sfruttare in modo più attivo il comportamento dinamico della MINI grazie a interventi ritardati di regolazione del motore e dei freni. L'EDLC riconosce, infatti, uno slittamento troppo elevato della ruota interna alla curva, agendo in modo calibrato sui

freni per la migliore spinta propulsiva possibile in curva e nelle altre condizioni di guida e fornendo al contempo una coppia maggiore alla ruota esterna alla curva. La traiettoria della curva viene inoltre corretta da ulteriori interventi sui freni posteriori.

**2 ADAPTIVE LIGHT CONTROL.** Ottima visibilità in città e su strade extraurbane, perfetta illuminazione in autostrada grazie all'Adaptive Light Control e alla regolazione automatica della profondità del fascio luminoso. Mentre specifici sensori determinano l'angolo di sterzata, il momento di imbardata e la velocità, elettromotori orientano i fari sulla base dei dati rilevati. La tua MINI illuminerà la traiettoria della curva in modo dinamico e regolerà la profondità del fascio luminoso in base alla velocità (solo in abbinamento ai fari bi-xeno, non in abbinamento con catarifrangenti neri).

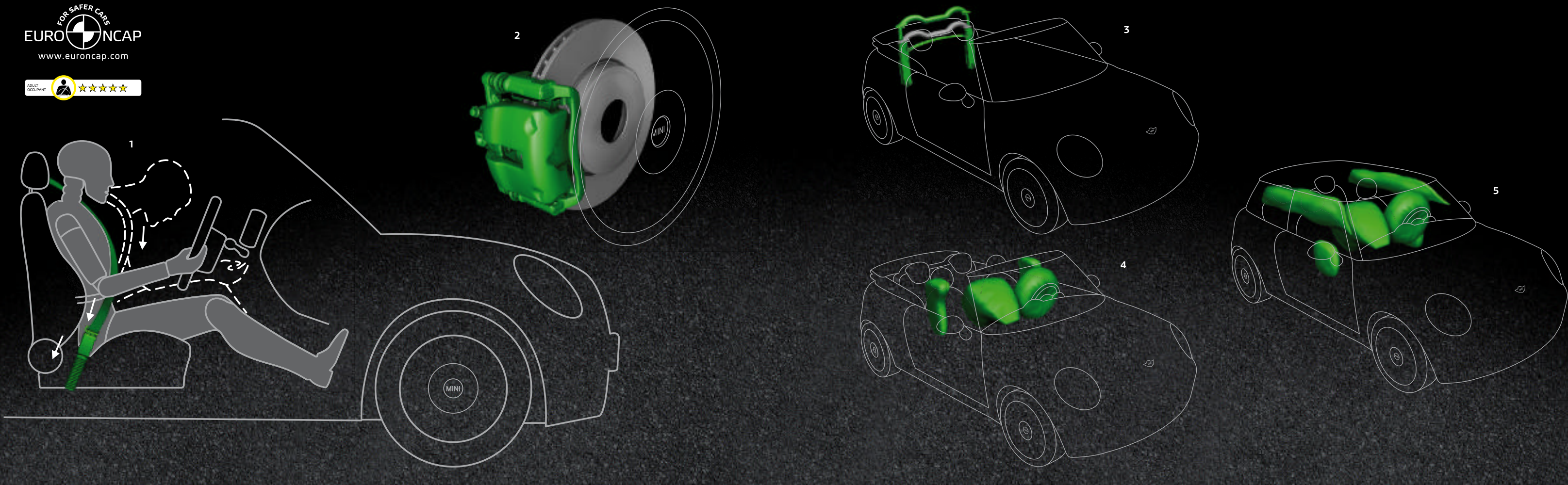
**3 4 CARROZZERIA.** Grazie ai suoi sofisticati rinforzi, la carrozzeria della MINI garantisce un'elevata rigidità contro la torsione e quindi un abitacolo estremamente solido. Perché la MINI, oltre al comfort di marcia e all'acustica ideali, deve offrire anche una protezione ottimale.

**5 ASSETTO.** L'assale anteriore a snodo singolo e montanti molleggiati, l'assale posteriore a bracci multipli, la carreggiata larga e il baricentro basso concorrono a generare l'autentico feeling MINI: quello di una vettura stabile, agile, dal comportamento in curva fantastico ad ogni velocità, accompagnato da una trazione e da una sicurezza eccellenti.





## 2. CONCEZIONE E SICUREZZA.



**1 SISTEMA DI RITENZIONE.** In caso di impatto il guidatore e il passeggero sono protetti da una combinazione ben orchestrata di elementi di sicurezza: cinture inerziali a 3 punti, pretensionatori e limitatori di ritenzione.

**ISOFIX.** Per la sicurezza dei passeggeri più piccoli è possibile collocare nella parte posteriore fino a 2 seggiolini ISOFIX.

**CRASH TEST EURO NCAP.** La MINI ha ricevuto il massimo riconoscimento di 5 stelle. Il rischio di lesioni per i passeggeri in caso di impatto frontale, laterale e contro un palo è stato giudicato decisamente basso. Anche la sicurezza dei bambini è stata valutata con punteggi superiori alla media.

**2 IMPIANTO FRENANTE.** I 4 freni a disco con sistema antibloccaggio ABS di serie e Cornering Brake Control (CBC) assicurano una frenata ottimale in ogni situazione. Il ripartitore elettronico di frenata (EBV) controlla il rapporto di forza frenante tra l'avantreno e il retrotreno. Il dispositivo di assistenza alla frenata velocizza l'operazione consentendo lo sviluppo della massima pressione idraulica nell'impianto e riducendo al minimo lo spazio di frenata.

**3 ROLLBAR ATTIVI.** Per tutti i passeggeri la massima sicurezza è data dai rollbar attivi in alluminio ad alta resistenza. Normalmente sono quasi invisibili, anzi, rafforzano il design accattivante della MINI Cabrio, per scattare in caso di emergenza ed uscire in soli 150 millesimi di secondo.

**4 5 AIRBAG.** La MINI è equipaggiata di serie con 6 airbag (MINI Cabrio: 4): gli airbag per il guidatore e il passeggero proteggono la testa e il torace in caso di impatto frontale. Gli airbag laterali e per la testa riducono il rischio di lesioni nelle zone del capo, del petto e del bacino, soprattutto in caso di urto laterale. Nella MINI Cabrio questa funzione è svolta dagli airbag per la testa e il torace integrati nei sedili anteriori.

**LUCE FRENO DINAMICA.** Aiuta i conducenti delle auto che seguono a riconoscere più prontamente un'eventuale situazione di pericolo. Una normale frenata fa accendere un'ampia superficie luminosa che inizia a lampeggiare solo in caso di frenata d'emergenza. In questo modo i conducenti dei veicoli che seguono possono distinguere una frenata leggera da una brusca. I lampeggiatori di emergenza che si attivano automaticamente consentono quindi di affrontare in maggiore sicurezza le situazioni critiche.



### 3. COLORI E RIVESTIMENTI.

Di serie ■ Modelli MINI One/D  
 ■ Modelli MINI Cooper/D  
 ■ Modelli MINI Cooper S/SD

Optional □ Modelli MINI One/D  
 □ Modelli MINI Cooper/D  
 □ Modelli MINI Cooper S/SD



#### VERNICI.

Per la tua MINI è disponibile una gamma di colori esclusivi con tonalità pastello o metallizzate. Potrai creare accattivanti contrasti con il colore della vernice esterna scegliendo tra le molteplici combinazioni e personalizzazioni per il tetto, le calotte dei retrovisori esterni, i montanti posteriori (MINI Clubman) e i cerchi. I modelli MINI One sono invece disponibili esclusivamente con tetto in tinta carrozzeria e/o capote nera (MINI One Cabrio).

#### TINTE PASTELLO<sup>1</sup>.

U850 Pepper White pastello<sup>2</sup>

U851 Chili Red pastello<sup>2</sup>

YB28 Ice Blue pastello

#### TINTE METALLIZZATE<sup>1</sup>.

WA94 Midnight Black metallizzato<sup>2</sup>

WB22 British Racing Green metallizzato<sup>2</sup>

WA62 White Silver metallizzato<sup>2</sup>

WA93 Horizon Blue metallizzato

WA88 Hot Chocolate metallizzato

WB23 Spice Orange metallizzato<sup>2</sup>

WA59 Laser Blue metallizzato<sup>2</sup>

WB31 Velvet Silver metallizzato

#### SOLO PER I MODELLI MINI COOPER S/SD.

WB24 Eclipse Grey metallizzato<sup>2</sup>

#### COLORI DEL TETTO MINI. MINI CLUBMAN.

- Bianco a contrasto (per i modelli MINI)
- Nero a contrasto
- Argento a contrasto (per i modelli MINI Clubman)
- In tinta carrozzeria (qui per esempio Spice Orange)

#### COLORI DELLA CAPOTE MINI CABRIO.

- Capote nera
- Capote Hot Chocolate
- Capote Denim Blue con effetto argento

<sup>1</sup> E i colori del tetto/della capote ogni volta suggeriti.  
<sup>2</sup> Pacchetto John Cooper Works disponibile in abbinamento a questa vernice.



### 3. COLORI E RIVESTIMENTI.

#### COLORI DEL TETTO MINI.

Il tetto della MINI One/D è sempre verniciato in tinta carrozzeria, mentre le calotte dei retrovisori esterni sono disponibili in nero opaco. I modelli MINI Cooper/D e MINI Cooper S/SD sono offerti di serie con tetto a contrasto nero o bianco a seconda del colore della carrozzeria e con calotte dei retrovisori esterni abbinata. Per questi modelli, il tetto e le calotte dei retrovisori esterni sono disponibili su richiesta anche in tinta carrozzeria.




#### COLORI DELLA CAPOTE MINI CABRIO.

La capote della MINI Cabrio non solo si apre e si chiude automaticamente in appena 15 secondi, ma è dotata anche di un tettuccio scorrevole aggiuntivo. A seconda del colore esterno e del modello, la capote è proposta in nero, Hot Chocolate o Denim Blue con effetto argento. Il colore interno della capote resta classico: nero.



Nero



3YD Hot Chocolate



3YB Denim Blue con effetto argento



#### ABBINAMENTI DEI COLORI MINI CLUBMAN.

La MINI Clubman ti offre innumerevoli possibilità di abbinare tra loro i colori di tetto, retrovisori esterni e montanti posteriori. Il tetto della MINI One/D Clubman è sempre in tinta carrozzeria, mentre i montanti posteriori sono disponibili in nero o argento. Le calotte dei retrovisori esterni sono in nero opaco. Per gli altri modelli MINI Clubman il tetto è proposto di serie con tinte a contrasto argento o nero, a cui sono abbinabili i colori delle calotte dei retrovisori esterni e dei montanti posteriori. Se scegli per esempio il tetto in tinta carrozzeria, hai la possibilità di abbinarvi montanti posteriori neri o argento. O preferisci un tetto con colore a contrasto? I montanti posteriori offrono sempre il colore ideale per creare il perfetto abbinamento.



Nero / Nero



Argento / Argento



British Racing Green / Nero



British Racing Green / Argento




### 3. COLORI E RIVESTIMENTI.

Di serie ■ Modelli MINI One/D  
 ■ Modelli MINI Cooper/D  
 ■ Modelli MINI Cooper S/SD


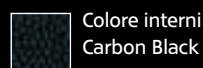
Optional □ Modelli MINI One/D  
 □ Modelli MINI Cooper/D  
 □ Modelli MINI Cooper S/SD

MINI  
 MINI Cabrio  
 MINI Clubman


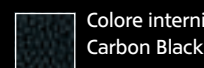
#### RIVESTIMENTI E SEDILI.




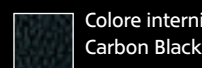
Stoffa Cosmos<sup>1</sup>  
 APE1 Carbon Black




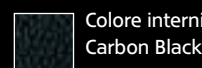
Stoffa Checkered<sup>2</sup>  
 ATE1 Carbon Black




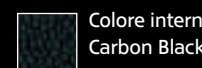
Stoffa/pelle Ray<sup>2</sup>  
 FKE1 Carbon Black




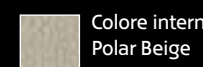
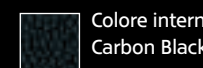
Stoffa/pelle Ray<sup>2</sup>  
 FKE6 Rooster Red




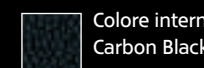
Stoffa/pelle Cross Check<sup>2</sup>  
 FTDT Toffy




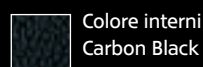
Stoffa/pelle Cross Check<sup>2</sup>  
 FTGW Polar Beige




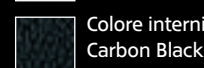
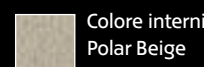
Stoffa/pelle Cross Check<sup>2</sup>  
 FTGM Ice Blue



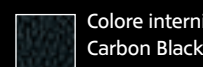
Pelle Punch<sup>2,3</sup>  
 T8E1 Carbon Black




Pelle Gravity<sup>2,3</sup>  
 T6GW Polar Beige




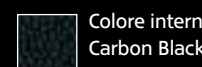
Pelle Lounge<sup>2,3</sup>  
 T9E1 Carbon Black




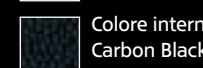
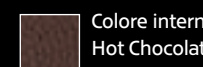
Segui la tua strada anche da seduto: scegli per la tua MINI tra un'ampia gamma di stoffe, colori di pelli o combinazioni di stoffa/pelle. I colori degli interni dipendono dalle tonalità dei rivestimenti che sceglierai e saranno sempre in perfetta armonia.



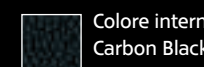
Pelle Lounge<sup>2,3</sup>  
 T9GV Classic Green



Pelle Lounge<sup>2,3</sup>  
 T9E7 Hot Chocolate



Pelle Lounge<sup>2,3</sup>  
 T9GK Satellite Grey



SEDILE STANDARD  
 STOFFA



SEDILE SPORTIVO  
 STOFFA/PELLE RAY



SEDILE SPORTIVO  
 STOFFA/PELLE  
 CROSS CHECK



SEDILE SPORTIVO  
 PELLE PUNCH



SEDILE SPORTIVO  
 PELLE GRAVITY



SEDILE SPORTIVO  
 PELLE LOUNGE



<sup>1</sup>Solo per sedile standard.

<sup>2</sup>Solo per sedile sportivo.

<sup>3</sup>La pelle riveste la superficie dei sedili (seduta e schienale) e i poggiatesta anteriori e posteriori.

<sup>4</sup>Solo per MINI Clubman.



### 3. COLORI E RIVESTIMENTI.

Di serie ■ Modelli MINI One/D  
 ■ Modelli MINI Cooper/D  
 ■ Modelli MINI Cooper S/SD

Optional □ Modelli MINI One/D  
 □ Modelli MINI Cooper/D  
 □ Modelli MINI Cooper S/SD

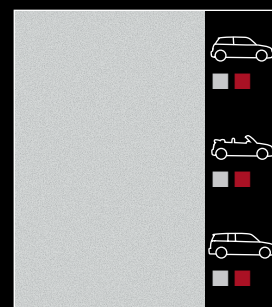
MINI  
 MINI Cabrio  
 MINI Clubman

#### INTERNI.

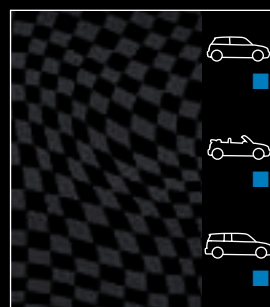
Tipicamente MINI: la forma e la disposizione delle superfici interne, le maniglie delle portiere e gli anelli decorativi sono proposti in una molteplicità di varianti. Perfettamente abbinare alle diverse superfici per la plancia strumenti, puoi scegliere a seconda del modello tra numerose Colour Line proposte per il sottopancia ed i poggiatesta nelle portiere.



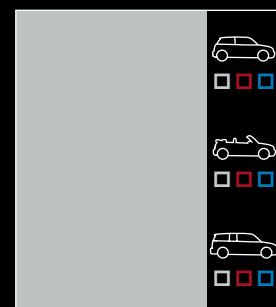
#### SUPERFICI INTERNE.



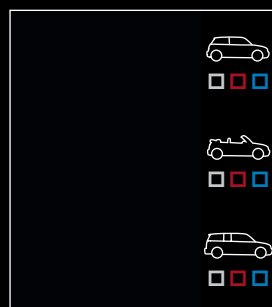
Fine White Silver



Black Checkered



4BC Fluid Silver



4BD Piano Black




4DA Striped Alloy (materiale naturale)



4BE English Oak (materiale naturale)




318 Horizon Blue¹



318 Pepper White¹

#### COLOUR LINE.



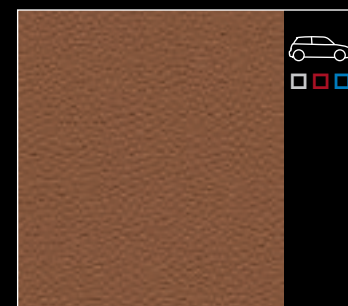
4C1 Carbon Black



4BA Rooster Red



4C2 Polar Beige



4CN Toffy

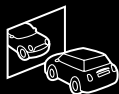


4BU Hot Chocolate



4C3 Satellite Grey

¹ Le superfici interne sono disponibili solo in abbinamento ai corrispondenti colori della carrozzeria.



## 4. DESIGN DEGLI ESTERNI E CERCHI.

Di serie ■ Modelli MINI One/D  
■ Modelli MINI Cooper/D  
■ Modelli MINI Cooper S/SD

Optional □ Modelli MINI One/D  
□ Modelli MINI Cooper/D  
□ Modelli MINI Cooper S/SD

MINI  
MINI Cabrio  
MINI Clubman



1. Bonnet Stripes in bianco



### LA PROPRIA LINEA DI STILE. BONNET STRIPES MINI.




2. Bonnet Stripes in nero



3. Bonnet Stripes in argento



4. Calotte dei retrovisori esterni nere opache



5. Calotte dei retrovisori esterni nere




6. Calotte dei retrovisori esterni bianche



7. Calotte dei retrovisori esterni argento



8. Calotte dei retrovisori esterni in tinta carrozzeria



9. Calotte dei retrovisori esterni cromate



**1** A richiesta sono disponibili per i modelli MINI e MINI Cabrio **Bonnet Stripes** in **bianco** (per i modelli MINI solo in abbinamento al tetto bianco a contrasto di colore). Sono separate dal colore della carrozzeria da sottili linee nere.

**2** Per tutti i modelli MINI con tetto di colore nero, sono disponibili **Bonnet Stripes** in **nero**.

**3** In abbinamento al tetto in versione argento, per i modelli MINI Clubman sono proposte in esclusiva **Bonnet Stripes** in **argento**. Sono messe in evidenza da linee più sottili nere.

**4-9** I retrovisori esterni sono orientabili elettricamente e possono essere ripiegati. Il vetro asferico sul lato conducente riduce al minimo l'angolo morto.

**4** Le **calotte dei retrovisori esterni nere opache** sono disponibili di serie per tutti i modelli MINI One/D.

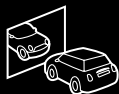
**5** Con tetto in versione nera, le **calotte dei retrovisori esterni** sono anch'esse verniciate in **nero**.

**6** In abbinamento al tetto bianco a contrasto, le **calotte dei retrovisori esterni** sono anch'esse in **bianco**.

**7** Per la MINI Cooper/D Clubman e la MINI Cooper S/SD Clubman con tetto argento, anche le **calotte dei retrovisori esterni** sono in **argento**.

**8** Con tetto in **tinta carrozzeria**, sono disponibili nello stesso colore anche le **calotte dei retrovisori esterni**.

**9** A richiesta le **calotte dei retrovisori esterni** sono disponibili anche in **versione cromata** con qualunque colore del tetto.



## 4. DESIGN DEGLI ESTERNI E CERCHI.

Di serie ■ Modelli MINI One/D  
■ Modelli MINI Cooper/D  
■ Modelli MINI Cooper S/SD

Optional □ Modelli MINI One/D  
□ Modelli MINI Cooper/D  
□ Modelli MINI Cooper S/SD

MINI  
MINI Cabrio  
MINI Clubman



1. Cerchi in acciaio



2. 5-Star Spooler, argento



3. 5-Star Twin Spoke, argento



10. Web Spoke two-tone, argento



11. Web Spoke two-tone, nero



4. 4-Hole Circular Spoke, argento



5. 8-Star Rib Spoke, argento



6. 6-Star Twin Spoke, argento



12. Conical Spoke, argento



13. Conical Spoke, nero



7. 6-Star Twin Spoke, nero opaco



8. Infinite Stream Spoke, argento



9. Infinite Stream Spoke, bianco



14. 5-Star Pace Spoke, argento



15. Black Star Bullet, nero opaco

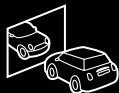
- 1 Cerchi in acciaio con coprimozzo nelle dimensioni 5,5 J x 15" e pneumatici 175/65 R 15.
- 2 Cerchi in lega leggera 5-Star Spooler in argento nelle dimensioni 5,5 J x 15", con pneumatici 175/65 R 15.
- 3 Cerchi in lega leggera 5-Star Twin Spoke in argento nelle dimensioni 5,5 J x 15", con pneumatici 175/65 R 15.
- 4 Cerchi in lega leggera 4-Hole Circular Spoke in argento nelle dimensioni 6,5 J x 16", con pneumatici 195/55 R 16.
- 5 Cerchi in lega leggera 8-Star Rib Spoke in argento nelle dimensioni 6,5 J x 16", con pneumatici 195/55 R 16.

- 6 Cerchi in lega leggera 6-Star Twin Spoke in argento nelle dimensioni 6,5 J x 16", con pneumatici 195/55 R 16.
- 7 Cerchi in lega leggera 6-Star Twin Spoke in nero opaco nelle dimensioni 6,5 J x 16", con pneumatici 195/55 R 16.
- 8 Cerchi in lega leggera Infinite Stream Spoke in argento nelle dimensioni 7 J x 17", con pneumatici 205/45 R 17.
- 9 Cerchi in lega leggera Infinite Stream Spoke in bianco nelle dimensioni 7 J x 17", con pneumatici 205/45 R 17.

- 10 Cerchi in lega leggera Web Spoke in argento, in due elementi avvitati, nelle dimensioni 7 J x 17", con pneumatici 205/45 R 17.
- 11 Cerchi in lega leggera Web Spoke in nero two-tone, in due elementi avvitati, nelle dimensioni 7 J x 17", con pneumatici 205/45 R 17.
- 12 Cerchi in lega leggera Conical Spoke in argento nelle dimensioni 7 J x 17", con pneumatici 205/45 R 17.

- 13 Cerchi in lega leggera Conical Spoke in nero nelle dimensioni 7 J x 17", con pneumatici 205/45 R 17.
- 14 Cerchi in lega leggera 5-Star Pace Spoke in argento nelle dimensioni 7 J x 17", con pneumatici 205/45 R 17.
- 15 Cerchi in lega leggera Black Star Bullet in nero opaco nelle dimensioni 7 J x 17", con pneumatici 205/45 R 17.

In aggiunta al set di ruote montato di fabbrica, possono essere ordinate speciali ruote complete invernali.




## 4. DESIGN DEGLI ESTERNI E CERCHI.

Di serie ■ Modelli MINI One/D  
■ Modelli MINI Cooper/D  
■ Modelli MINI Cooper S/SD

Optional □ Modelli MINI One/D  
□ Modelli MINI Cooper/D  
□ Modelli MINI Cooper S/SD

MINI  
MINI Cabrio  
MINI Clubman



1. Chrome Line esterna



2. Chrome Line esterna



5. Chrome Line esterna



6. Chrome Line esterna



3. Chrome Line esterna



4. Chrome Line esterna



7. Chrome Line esterna

### BRILLANTE ANCHE VISTA DA DIETRO.

**1 2** Un vero splendore: con la **Chrome Line esterna** sul frontale della tua MINI farai sempre la differenza.

**MINI One/D:** listelli cromati della griglia frontale, cornice cromata della parte inferiore della griglia, listello orizzontale cromato sulla parte inferiore del paraurti anteriore, cornici cromate dei fari fendinebbia.

**MINI Cooper/D:** cornice cromata della parte inferiore della griglia, cornici cromate dei fari fendinebbia.

**MINI Cooper S/SD:** cornici cromate delle prese d'aria per il raffreddamento dei freni nella parte inferiore del paraurti anteriore.

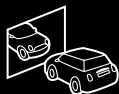
**3-7** Chrome Line esterna per mettere in risalto anche il posteriore dell'auto:

**MINI One/D:** cornici cromate del faro retronebbia centrale, della maniglia del portellone, del terminale di scarico (di serie per i modelli MINI One D). In più per MINI One Cabrio: rollbar cromato con inserto in Piano Black.

**MINI Cooper/D:** cornici cromate del faro retronebbia centrale. In più per MINI Cooper/D Cabrio: rollbar cromato con inserto in Piano Black.

**MINI Cooper S/SD:** cornici cromate di entrambi i fari retronebbia e della maniglia del portellone. Per MINI Cooper S Clubman: cornice cromata della griglia sul paraurti posteriore.





## 4. DESIGN DEGLI ESTERNI E CERCHI.

Di serie ■ Modelli MINI One/D  
 ■ Modelli MINI Cooper/D  
 ■ Modelli MINI Cooper S/SD

Optional □ Modelli MINI One/D  
 □ Modelli MINI Cooper/D  
 □ Modelli MINI Cooper S/SD

MINI  
 MINI Cabrio  
 MINI Clubman



1. Terminale di scarico



2. Doppio terminale di scarico



3. Terminale di scarico MINI Cooper S/SD Clubman



4. Gancio di traino



5. Predisposizione portapacchi posteriore




6. Indicatori di direzione bianchi



8. Barre portatutto



7. Indicatori di direzione bianchi



9. Vetri antisolari



**1** Il **terminale di scarico** a sezione rotonda della MINI One D, MINI Cooper e MINI Cooper D ha un design marcato ed è cromato.

**2** Nella MINI Cooper S/SD e MINI Cooper S/SD Cabrio il **doppio terminale di scarico** cromato è posizionato al centro del fascione posteriore.

**3** Entrambi i **terminali di scarico** cromati della MINI Cooper S/SD Clubman sporgono dal fascione posteriore, sottolineando ulteriormente il design sportivo ed elegante del posteriore.

**4** Il **gancio di traino** con testina sferica rimovibile è omologato, a seconda del modello, per carichi rimorchiabili fino a 925 kg.

**5** La **predisposizione portapacchi posteriore** per supporto multifunzioni (es. portabiciclette illustrato nel catalogo Accessori Originali MINI) è collocata nel fascione posteriore sotto una copertura in tinta carrozzeria.

**6** **7** Gli **indicatori di direzione bianchi** comprendono i diffusori trasparenti nei gruppi ottici anteriori e posteriori nonché negli indicatori di direzione laterali.

**8** Le **barre portatutto** rappresentano la base ottimale per un sistema di carico perfettamente integrato e multifunzionale. Realizzate in nero opaco, si abbinano armoniosamente alla linea e al design della vettura. Il carico massimo ammesso è di 75 kg.

**9** I **vetri antisolari** riducono il surriscaldamento dell'abitacolo in caso di forte irraggiamento solare e contribuiscono a rendere piacevole la temperatura a bordo. I cristalli laterali dal montante centrale e il lunotto in vetro oscurato consentono una perfetta visibilità.

<sup>1</sup> Disponibile solo per MINI Cooper SD Clubman.



## 5. DESIGN DEGLI INTERNI.

Di serie ■ Modelli MINI One/D  
 ■ Modelli MINI Cooper/D  
 ■ Modelli MINI Cooper S/SD

Optional □ Modelli MINI One/D  
 □ Modelli MINI Cooper/D  
 □ Modelli MINI Cooper S/SD

MINI  
 MINI Cabrio  
 MINI Clubman



1. Interni



2. Volante in materiale sintetico a 2 razze



3. Volante in pelle a 2 razze



4. Volante sportivo in pelle a 3 razze



5. Volante sportivo in pelle a 3 razze con comandi multifunzione

**1** Raffinata, particolare e tipicamente MINI fino all'ultimo dettaglio: la strumentazione e gli elementi di comando sono chiaramente visibili e abbinati tra loro in modo stilisticamente perfetto. La **console centrale** con i comandi della radio e il

caratteristico pannello dei comandi è disponibile in un raffinato colore nero. Particolarmente elegante e sportivo è il contrasto creato dagli elementi cromati del volante e della strumentazione.

**2** L'airbag guidatore è integrato nel **volante in materiale sintetico a 2 razze** e l'avvisatore acustico è azionabile premendo la mascherina bombata racchiusa nell'anello cromato.

**3** Nel **volante in pelle a 2 razze** è integrato l'airbag guidatore. L'ampio anello cromato ne arricchisce ulteriormente il design.

**4** I modelli MINI possono essere equipaggiati su richiesta con un **volante sportivo in pelle a 3 razze**. Fornisce una sensazione di grande agilità e garantisce un ottimo grip.

**5** Il **volante sportivo in pelle a 3 razze** è disponibile con comandi multifunzione. In questo modo è possibile regolare la velocità e gestire la radio e il telefono comodamente, senza togliere le mani dal volante.



## 5. DESIGN DEGLI INTERNI.

Di serie ■ Modelli MINI One/D  
 ■ Modelli MINI Cooper/D  
 ■ Modelli MINI Cooper S/SD

Optional □ Modelli MINI One/D  
 □ Modelli MINI Cooper/D  
 □ Modelli MINI Cooper S/SD


MINI  
 MINI Cabrio  
 MINI Clubman




1. Chrome Line interna (tachimetro)



2. Chrome Line interna (leva del cambio)



3. Chrome Line interna (portabevande)



4. Chrome Line interna (apriporta)




5. Chrome Line interna (altoparlanti)



6. Chrome Line interna (anelli guida delle cinture)



7. Schienali dei sedili posteriori abbattibili singolarmente



8. Divano posteriore a tre posti



9. Accesso facilitato ai sedili posteriori



10. Piano di carico piatto



**1-6** Con la **Chrome Line interna**, gli strumenti, le griglie di aerazione sulla plancia e l'anello sulla cuffia della leva del cambio sono cromati. Inoltre, nei modelli Cooper S/SD o se gli allestimenti comprendono superfici interne optional oppure

rivestimenti stoffa/pelle o pelle, il portabevande centrale posteriore, gli apriporta, gli altoparlanti nelle portiere e gli anelli guida delle cinture (nei modelli MINI Cabrio) sono anch'essi cromati.

**7** Gli **schienali dei sedili posteriori** sono abbattibili **singolarmente** (50:50) dal bagagliaio utilizzando l'apposita impugnatura. Nella vettura possono quindi viaggiare senza difficoltà tre persone con bagaglio voluminoso. Per ottimizzare il piano di carico è possibile aumentare il volume del vano bagagli fino a 930 litri, a seconda del modello, abbassando entrambi gli schienali.

**8** Per la MINI Clubman, il **divano posteriore** è disponibile nella versione **a tre posti** e tre poggiatesta per accogliere nella massima comodità due adulti e un bambino (fino a max. 49 kg).

**9** I modelli MINI sono dotati di **accesso facilitato ai sedili posteriori**. Abbattendo lo schienale il sedile scorre automaticamente in avanti per facilitare l'accesso a bordo.  
**10** I modelli MINI Clubman sono dotati di schienali abbattibili singolarmente. Il **piano di carico piatto** e i sedili posteriori con inclinazione regolabile facilitano inoltre le operazioni di carico e scarico. I bagagli possono essere fissati singolarmente a quattro occhielli di ancoraggio.



## 5. DESIGN DEGLI INTERNI.

Di serie ■ Modelli MINI One/D  
 ■ Modelli MINI Cooper/D  
 ■ Modelli MINI Cooper S/SD

Optional □ Modelli MINI One/D  
 □ Modelli MINI Cooper/D  
 □ Modelli MINI Cooper S/SD

MINI  
 MINI Cabrio  
 MINI Clubman


NON HAI SCELTA.  
 IL TUO ISTINTO HA  
 GIÀ SCELTO PER TE.



1. Pacchetto luci




2. Pacchetto fumatori




3. Rivestimento interno del padiglione color antracite



4. Pacchetto portaoggetti




5. Bracciolo centrale



6. Deflettore



7. ISOFIX (con seggiolino dal programma accessori)



**1** Il **pacchetto luci** comprende, in aggiunta all'illuminazione interna di serie al centro del padiglione: luce nella zona dei pannelli portiere, luci di lettura anteriori, specchietti di cortesia illuminati, luci nel vano piedi anteriore. Dettaglio particolare: illuminazione ambiente con regolazione continua dello spettro colori negli apriporta, nei vani portaoggetti delle portiere e nel rivestimento dei montanti centrali, nonché illuminazione dall'alto del quadro strumenti.

**2** Il **pacchetto fumatori** include accendisigari e portacenere estraibile.

**3** Per i modelli MINI e MINI Clubman è disponibile un **rivestimento interno del padiglione color antracite**.

**4** Il **pacchetto portaoggetti** comprende un vano portaoggetti nella plancia sul lato passeggero, una rete portaoggetti nel vano piedi del passeggero anteriore, una rete portaoggetti sul fondo del vano bagagli, una rete divisoria laterale separata e una presa di corrente da 12 V nel vano bagagli. Inoltre il pacchetto portaoggetti include sedili posteriori con schienale ad inclinazione regolabile (Cargo Position).

**5** Il **bracciolo centrale** anteriore è ribaltabile e provvisto di un vano portaoggetti incorporato.

**6** Il **deflettore** permette di viaggiare a capote aperta senza fastidiose correnti e vortici d'aria nelle zone delle spalle e della nuca. Quando non occorre, si può ripiegare e riporre facilmente in poco spazio nel vano bagagli.

**7** **ISOFIX** (nella figura con seggiolino dal programma accessori) è un sistema a norma mediante il quale un seggiolino per bambini dotato di due barre telescopiche si innesta in modo solido e sicuro sul fondo del sedile posteriore.




## 6. MUSICA, COMUNICAZIONE E TECNOLOGIA.

Di serie ■ Modelli MINI One/D  
■ Modelli MINI Cooper/D  
■ Modelli MINI Cooper S/SD

Optional □ Modelli MINI One/D  
□ Modelli MINI Cooper/D  
□ Modelli MINI Cooper S/SD

MINI  
MINI Cabrio  
MINI Clubman

### QUATTRO STEP PER ENTRARE IN UN MONDO COMPLETAMENTE NUOVO.



1 VERSIONI RADIO.

2 SERVICES.

3 MUSICA.

4 COLLEGAMENTO IN RETE.

### 1 VERSIONI RADIO.



1. Radio MINI CD



2. Radio MINI Boost CD



3. Radio MINI Visual Boost



4. Sistema di navigazione MINI

Bastano 4 step per adattare tutte le funzioni di informazione, comunicazione ed entertainment ai tuoi desideri. Scegli una radio. Il grande display della radio MINI Visual Boost ti apre universi interattivi completamente inesplorati. Ora puoi quindi adattare alle tue esigenze le categorie service, musica e collegamento in rete. (dal catalogo è possibile dare uno sguardo all'offerta completa). Dalla connessione in rete a un'esperienza sonora senza pari: la soluzione giusta per tutti i gusti.

**1** La **Radio MINI CD** è dotata di sintonizzatore RDS, funzione Scan per la radio, indicazione permanente dell'ora nonché ricezione in FM, MW e LW. Il lettore CD incorporato con decoder MP3 offre la funzione di ricerca dei brani, avanzamento e ritorno rapidi. Fanno parte dell'allestimento sei altoparlanti e una presa AUX-IN per lettori MP3.

**2** **Allestimenti Radio MINI Boost CD** come radio MINI CD. In più: display a due righe, antenna Diversity per la migliore ricezione possibile, comando per lettori esterni, predisposizione per cellulare Bluetooth e sintonizzatore DAB.

**3** **Allestimenti Radio MINI Visual Boost** come radio MINI Boost CD. In più: display ad alta risoluzione da 6,5 pollici con nuova logica di comando intuitiva nel tipico stile MINI, vivavoce Bluetooth con interfaccia audio USB, computer di bordo e cavo audio/video per iPod o iPhone. La funzione video integrata (in abbinamento ad Apple iPod compatibili, per formati video) permette la visualizzazione di video sul display. La radio MINI Visual Boost è "MINI Connected ready". L'ampliamento di MINI Connected optional è possibile tramite installazione successiva a pagamento.<sup>1</sup>

**4** Il **sistema di navigazione MINI** offre oltre alle funzioni della radio MINI Visual Boost funzioni avanzate di navigazione con indicazioni per la guida fornite da avvisi vocali, frecce direzionali e/o mappe grafiche. Sono inoltre comprese la modalità di guida giorno/notte, la funzione di ricerca per "Punti d'interesse", la ricezione TMC con doppio sintonizzatore, l'antenna GPS e la possibilità di aggiornamenti tramite l'interfaccia USB.<sup>1</sup>

<sup>1</sup> Per le informazioni relative alla compatibilità degli apparecchi per le funzioni audio, video e telefono, visitare il sito [MINI.com/connectivity](http://MINI.com/connectivity)



## 6. MUSICA, COMUNICAZIONE E TECNOLOGIA.

Di serie ■ Modelli MINI One/D  
■ Modelli MINI Cooper/D  
■ Modelli MINI Cooper S/SD

Optional □ Modelli MINI One/D  
□ Modelli MINI Cooper/D  
□ Modelli MINI Cooper S/SD

MINI  
MINI Cabrio  
MINI Clubman

### ② SERVICES.



1. MINI Connected (elenco funzioni)



2. MINI Connected (Webradio)

### ③ MUSICA.



3. Sistema di altoparlanti HiFi Harman/Kardon



4. Sistema di altoparlanti HiFi Harman/Kardon

### ④ COLLEGAMENTO IN RETE.



5. Dispositivo vivavoce Bluetooth con interfaccia audio USB



6. Predisposizione per cellulare Bluetooth con interfaccia audio USB

**1 2** A tutto gas verso il futuro dell'in-car infotainment: **MINI Connected** rivoluziona il mondo dell'intrattenimento a bordo offrendo soluzioni uniche di collegamento tra guidatore, MINI e universo online. Tramite una nuovissima interfaccia USB, ora è possibile utilizzare perfettamente le complesse funzioni del tuo iPhone (non compreso) con il sistema audio e di infotainment della MINI. Le informazioni e i contenuti vengono visualizzati nel tipico stile MINI sul display centrale e gestiti in modo sicuro e pratico tramite il joystick o il volante multifunzione. L'applicativo gratuito MINI Connected comprende anche funzioni come Webradio, notiziario, collegamento a Facebook e Twitter e Dynamic Music.

Con la rivoluzionaria tecnologia MINI Connected PlugIn è ora possibile gestire per la prima volta le funzionalità dell'iPod a bordo di un'auto sfruttando la tipica visualizzazione Apple. In questo modo si potrà disporre dell'abituale intuitività e semplicità d'uso di iPhone e iPod oltre alle nuovissime funzioni dell'iPod direttamente sulla MINI (necessarie dotazioni optional aggiuntive). Compatibile con tutti gli allestimenti optional "MINI Connected ready" e disponibile successivamente a pagamento.<sup>1</sup>

<sup>1</sup> Offerta e funzionalità a seconda del paese e dell'equipaggiamento. Con riserva di adattamenti e modifiche delle funzionalità di MINI Connected. È necessario un collegamento a banda larga; i costi (es. roaming dati) sono quelli previsti nel contratto stipulato dal cliente con il provider di telefonia mobile. L'applicazione MINI Connected è disponibile sull'Application Store del fornitore del dispositivo (in conformità con i requisiti e le condizioni in vigore nei vari paesi). Aggiornamenti disponibili senza sovrapprezzo. Eventuali estensioni potrebbero essere a pagamento. Compatibilità dei dispositivi e funzionalità di MINI Connected su: [MINI.com/connectivity](http://MINI.com/connectivity)

**3 4** **Sistema di altoparlanti HiFi Harman/Kardon:** un amplificatore digitale multicanale e dieci altoparlanti ad alte prestazioni perfettamente integrati nella vettura garantiscono un'acustica straordinaria, con potenza massima di 480 Watt, bassi potenti e alti brillanti.

**5** Il **dispositivo viva voce Bluetooth con interfaccia audio USB**, proposto come optional, consente di collegare senza fili cellulari compatibili Bluetooth. L'interfaccia audio USB permette la connessione di iPod, chiavi USB o lettori MP3. La scelta della biblioteca musicale suddivisa per album, interpreti, tipi di musica ecc. si effettua tramite il display della radio o quello centrale.<sup>2</sup>

<sup>2</sup> Per le informazioni relative alla compatibilità degli apparecchi per le funzioni audio, video e telefono, visitare il sito [MINI.com/connectivity](http://MINI.com/connectivity)

**6** La **predisposizione per cellulare Bluetooth con interfaccia audio USB** comprende anche il bracciolo centrale, il volante sportivo in pelle a 3 razze con comandi multifunzione e regolazione della velocità. Con l'ausilio di un adattatore Snap-In disponibile separatamente, è possibile fissare al bracciolo centrale cellulari compatibili Bluetooth, ricaricarli e collegarli all'antenna dell'auto per una migliore ricezione. In combinazione con la Radio MINI Visual Boost o con il sistema di navigazione MINI possono essere utilizzate comodamente e in totale sicurezza a bordo dell'auto molteplici funzioni Smartphone – come calendario, liste di chiamata ampliata o visualizzazione delle copertine degli album.<sup>3</sup>

<sup>3</sup> Verificare la disponibilità di adattatori Snap-In specifici per gli apparecchi.



## 6. MUSICA, COMUNICAZIONE E TECNOLOGIA.

Di serie ■ Modelli MINI One/D  
 ■ Modelli MINI Cooper/D  
 ■ Modelli MINI Cooper S/SD

Optional □ Modelli MINI One/D  
 □ Modelli MINI Cooper/D  
 □ Modelli MINI Cooper S/SD

MINI  
 MINI Cabrio  
 MINI Clubman



3. Tasto start/stop

4. Contagiri



1. Tachimetro

2. Tachimetro

5. Computer di bordo

6. Condition Based Service (CBS)

**1** Nel grande **tachimetro** al centro della plancia sono collocate spie di controllo e di avvertimento nonché l'indicatore livello carburante.

**2** In abbinamento al sistema di navigazione MINI o alla radio MINI Visual Boost, lo strumento rotondo centrale è dotato di un **tachimetro** che circonda il display.

**3** Dopo avere inserito la chiave d'accensione, basta premere il **tasto start/stop** per avviare o spegnere il motore.

**4** Il **contagiri** è collocato in posizione centrale sul piantone sterzo. Nel display superiore viene indicata la velocità momentanea. Nel display inferiore, per esempio, il contachilometri parziale o l'avvertimento cintura di sicurezza per i sedili posteriori. Qui si trova anche l'indicatore del punto ottimale di cambiata.

**5** Il **computer di bordo** indica, con la semplice pressione di un tasto, la velocità media, il consumo medio, l'autonomia e il consumo momentaneo.

**6** Il **Condition Based Service (CBS)** indica la scadenza del prossimo cambio olio o del prossimo tagliando: l'indicatore digitale del chilometraggio residuo nel display inferiore del contagiri segnala la percorrenza restante fino alla prossima manutenzione.



## 6. MUSICA, COMUNICAZIONE E TECNOLOGIA.

Di serie ■ Modelli MINI One/D  
 ■ Modelli MINI Cooper/D  
 ■ Modelli MINI Cooper S/SD

Optional □ Modelli MINI One/D  
 □ Modelli MINI Cooper/D  
 □ Modelli MINI Cooper S/SD

MINI  
 MINI Cabrio  
 MINI Clubman



1. Climatizzatore



2. Climatizzatore automatico



3. Pacchetto visibilità



4. Riscaldamento dei sedili



5. Sensore pioggia



6. Sensore pioggia



7. Retrovisori interno ed esterni autoanabbaglianti



8. Pacchetto retrovisori esterni

**1** Il **climatizzatore** con microfiltro consente di ottenere in ogni stagione la temperatura desiderata nell'abitacolo. La quantità e la distribuzione dell'aria sono regolabili individualmente.

**2** Il **climatizzatore automatico** crea con la massima rapidità possibile il tuo clima ideale nell'abitacolo e mantiene costante la temperatura desiderata. Il filtro al carbone attivo incorporato protegge i passeggeri dai cattivi odori esterni.

**3** Il **pacchetto visibilità** offre una visibilità sempre ottimale. Comprende il parabrezza termico azionabile mediante un tasto, il sensore pioggia, il retrovisore interno autoanabbagliante e l'accensione automatica degli anabbaglianti.

**4** Il **riscaldamento dei sedili** per guidatore e passeggero permette tre livelli di personalizzazione della temperatura del sedile.

**5** **6** Quando è attivato, il **sensore pioggia** inserisce i tergicristalli e ne regola automaticamente la frequenza a seconda dell'intensità della pioggia. Nel dispositivo è integrato anche il sensore luce che, se necessario, al crepuscolo e nell'oscurità attiva l'accensione automatica dei fari anabbaglianti.

**7** I **retrovisori interno ed esterni autoanabbaglianti** si oscurano automaticamente a partire da una determinata intensità luminosa dei fari dei veicoli che seguono.

**8** Nel **pacchetto retrovisori esterni** sono inclusi i retrovisori esterni ripiegabili elettricamente e riscaldati, come anche i lavacristalli anteriori.





## 6. MUSICA, COMUNICAZIONE E TECNOLOGIA.

Di serie ■ Modelli MINI One/D  
■ Modelli MINI Cooper/D  
■ Modelli MINI Cooper S/SD

Optional □ Modelli MINI One/D  
□ Modelli MINI Cooper/D  
□ Modelli MINI Cooper S/SD

MINI  
MINI Cabrio  
MINI Clubman



1. Dispositivo di accesso comfort



2. Dispositivo di accesso comfort



3. Park Distance Control (PDC)



4. Tettuccio scorrevole/inclinabile in vetro



5. Tettuccio scorrevole integrato

### IN UN ANNO CI SONO IN MEDIA 1550 ORE DI SOLE. LA MINI TE NE OFFRE MOLTE DI PIÙ!



6. Always Open Timer<sup>1</sup>



**1 2** Con il **dispositivo di accesso comfort** puoi aprire e chiudere la vettura senza prendere in mano il telecomando: basta che la chiave d'accensione si trovi, ad esempio, nella tasca dei pantaloni, nella giacca o nella borsetta. Inoltre è possibile avviare o spegnere subito il motore con il tasto start/stop, senza la chiave.

**3** Il **Park Distance Control (PDC)** posteriore facilita le manovre nei parcheggi e negli spazi ristretti. Segnala acusticamente la distanza tra la tua auto e un ostacolo (in abbinamento al sistema di navigazione MINI o alla radio MINI Visual Boost, anche visivamente).

**4** Il grande vano del **tettuccio scorrevole/inclinabile in vetro** assicura un'ottima ventilazione. Può essere inclinato elettricamente nella parte anteriore e posteriore e offre la funzione di apertura comfort tramite telecomando a onde radio. Per proteggersi dal sole nelle giornate più calde, nella traversa centrale sono montate due tendine avvolgibili estraibili o sono previsti vetri oscurati.

**5** Grazie al **tettuccio scorrevole integrato** è possibile aprire una porzione di capote addirittura di 40 centimetri. Anche in viaggio fino ad una velocità di 120 km/h.

**6** L'**Always Open Timer**<sup>1</sup> misura il tempo trascorso viaggiando con capote aperta. Ogni minuto conta quando la capote è completamente aperta e il motore è acceso.

Mostra direttamente il tempo parziale per viaggi a cielo aperto di durata non superiore a 7 ore, mentre il tempo totale è memorizzato nel computer di bordo.

<sup>1</sup> Componente di pacchetti di equipaggiamento specifici per ogni paese.



## 6. MUSICA, COMUNICAZIONE E TECNOLOGIA.

Di serie ■ Modelli MINI One/D  
 ■ Modelli MINI Cooper/D  
 ■ Modelli MINI Cooper S/SD

Optional □ Modelli MINI One/D  
 □ Modelli MINI Cooper/D  
 □ Modelli MINI Cooper S/SD


MINI  
 MINI Cabrio  
 MINI Clubman




1. Fari bi-xeno




2. Adaptive Light Control



3. Catarifrangenti neri



4. Fari fendinebbia



5. Luci posteriori a LED



6. Luci posteriori a LED con faretto retronebbia integrato



**1** I fari **bi-xeno** (optional) anabbaglianti e abbaglianti, comprensivi di regolazione automatica della profondità e impianto lavafari, sono particolarmente luminosi.  
**2** Ottima visibilità in città e su strade extraurbane, perfetta illuminazione in autostrada grazie all'**Adaptive Light Control** e alla regolazione automatica della profondità del fascio luminoso. Mentre specifici sensori determinano l'angolo di sterzata, il momento di imbarcata e la velocità, elettromotori orientano i fari sulla base dei dati rilevati. La tua MINI illuminerà la traiettoria della curva in modo dinamico e regolerà la profondità del fascio luminoso in base alla velocità (solo in abbinamento ai fari bi-xeno, non in abbinamento con catarifrangenti neri).

**3** I **catarifrangenti neri** sono disponibili in abbinamento ai fari bi-xeno e agli indicatori di direzione bianchi.  
**4** I **fari fendinebbia** incorporati nella grembialatura anteriore offrono un supplemento di sicurezza quando si viaggia in condizioni di scarsa visibilità.

**5** **6** Le nuove **luci posteriori** sono dotate di **tecnologia a LED**. Gli indicatori di direzione sono collocati come anelli al centro dei gruppi ottici. Le luci stop si illuminano in due sezioni nella parte superiore e inferiore dei gruppi ottici. Di notte, i caratteristici anelli luminosi a LED rendono riconoscibile la MINI anche da lontano. Sui modelli MINI Clubman, il faretto retronebbia è integrato nel gruppo ottico posteriore lato guida, mentre la luce della retromarcia si trova nel gruppo ottico posteriore lato passeggero.

**7** Il **faretto retronebbia** incorporato al centro del paraurti posteriore include anche la luce bianca della retromarcia posizionata nel faretto retronebbia a destra e a sinistra.  
**8** I **fari retronebbia** incorporati nella griglia del paraurti a destra e a sinistra includono anche la luce bianca della retromarcia.



## 7. PRESTAZIONI.

Di serie ■ Modelli MINI One/D  
■ Modelli MINI Cooper/D  
■ Modelli MINI Cooper S/SD

Optional □ Modelli MINI One/D  
□ Modelli MINI Cooper/D  
□ Modelli MINI Cooper S/SD

MINI  
MINI Cabrio  
MINI Clubman



1. Spoiler sul tetto



2. Spoiler sul tetto



3. Spoiler sul tetto



4. Pulsante Sport



5. Cambio automatico Steptronic a 6 rapporti



6. Paddle al volante sportivo in pelle a 3 razze



## PACCHETTO JOHN COOPER WORKS<sup>1</sup>.



1. Pacchetto John Cooper Works (pacchetto aerodinamico)



2. Pacchetto John Cooper Works (pacchetto aerodinamico)



3. Pacchetto John Cooper Works (interni)



4. Pacchetto John Cooper Works (listello battitacco)



5. Pacchetto John Cooper Works (cerchio in lega leggera Cross Spoke CHALLENGE)



**1-3** Gli **spoiler sul tetto** si adattano perfettamente alle caratteristiche stilistiche e aerodinamiche di ogni specifico modello MINI.

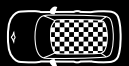
**4** Premendo il **pulsante Sport** la risposta dello sterzo e dell'acceleratore diventa ancora più immediata, trasmettendo un feeling di guida assolutamente autentico, arricchito sui modelli MINI Cooper S dal sound sportivo della MINI. Nelle vetture con cambio automatico il pulsante Sport velocizza ulteriormente gli innesti.

**5-6** Il **cambio automatico Steptronic a 6 rapporti** permette cambi marcia confortevoli e, nella modalità Steptronic, anche estremamente sportivi. Oltre alla leva selettiva, il cambio automatico Steptronic a 6 rapporti dei modelli MINI Cooper S/SD dispone di due paddle al volante sportivo in pelle a 3 razze (paddle per i modelli MINI One/MINI Cooper disponibili come optional). Per cambi marcia rapidi e sicuri con interventi manuali, mantenendo sempre le mani salde sul volante.

**1-5** Il **pacchetto John Cooper Works** include il pacchetto aerodinamico John Cooper Works, composto da nuova grembiatura anteriore con canali di aerazione per il raffreddamento dei freni, fascioni laterali con prese d'aria sportive e pronunciato paraurti posteriore. Il controllo dinamico della trazione (DTC), anch'esso incluso nel pacchetto, contribuisce ad evocare le autentiche sensazioni delle competizioni motoristiche, consentendo di sfruttare in modo ottimale il comportamento di sterzo

della MINI. Completano gli equipaggiamenti esterni del pacchetto cerchi in lega leggera da 17" Cross Spoke CHALLENGE con pneumatici Runflat in argento e listelli battitacco John Cooper Works. L'abitacolo è caratterizzato da accattivanti elementi estetici come il volante sportivo in pelle a 3 razze con cuciture in Chili Red a contrasto, il pomello del cambio con griglia di selezione marce rossa e la cuffia del cambio e del freno a mano in Chili Red a contrasto.

<sup>1</sup> Disponibile presumibilmente dal 2° trimestre 2011.



## 8. ACCESSORI.



Nuova MINI Family con Accessori Originali MINI



Spoiler posteriore sul tetto<sup>1</sup>



Supporto per sistema di navigazione portatile



Side Scuttle con Union Jack<sup>1</sup>

Con gli **Accessori Originali MINI**<sup>2</sup> puoi personalizzare il look della tua MINI. Per esempio con l'ampia gamma di allestimenti per gli esterni: styling di tendenza dei cerchi in lega leggera, fari supplementari sportivi o calotte cool dei retrovisori interno ed esterni. Fai vedere tutta l'energia che c'è nella tua MINI: per esempio con le Sport Stripe e lo spoiler posteriore sul tetto.<sup>1</sup> Per gli interni offriamo il supporto flessibile per il sistema di navigazione portatile e l'adattatore Music Snap-In con interfaccia

USB per il cellulare. Puoi dare sfogo al tuo stile personale tramite le tantissime possibilità di design del volante, della leva del freno a mano o delle superfici interne. Per i viaggi o il tempo libero sono disponibili intelligenti soluzioni per il bagagliaio o anche le più diverse possibilità di trasporto. La soluzione perfetta per ogni utilizzo. Gli Accessori Originali MINI assicurano in tutti i casi il puro divertimento di guida.

## TUNING JOHN COOPER WORKS.



Nuova MINI Cooper S Family con Tuning John Cooper Works



Tuning Kit



Strumenti aggiuntivi



Cerchio in lega leggera Cross Spoke R113 Red Stripe



Il **Tuning John Cooper Works**<sup>2</sup> offre un puro feeling da competizione. Il caratteristico pacchetto aerodinamico comprende la grembialatura anteriore, i fascioni laterali e il fascione posteriore. La grembialatura anteriore è composta da una griglia di aerazione nera e da fari fendinebbia contornati da lamelle nere. I fascioni laterali in tinta carrozzeria sono provvisti delle prese d'aria tipiche delle vetture da competizione. Il diffusore garantisce inoltre una migliore trazione dell'assale posteriore. L'immagine di sportività è rafforzata dai massicci terminali di scarico cromati. I Side Scuttle, la presa d'aria e le

calotte dei retrovisori esterni in carbonio verniciato trasparente donano alla MINI un look dinamico. I possenti cerchi in lega leggera con pneumatici Run-flat, come i Cross Spoke R113 Red Stripe, qui raffigurati, conferiscono un tocco di sportività. La massiccia barra duomi nel vano motore fornisce alla MINI maggiore stabilità riducendo le vibrazioni della carrozzeria. Con il Tuning John Cooper Works anche nell'abitacolo si respira una pura atmosfera da sport motoristico. Per esempio con le superfici interne in carbonio, gli strumenti aggiuntivi e il volante sportivo in Alcantara o in pelle.

<sup>1</sup> Non disponibile per la MINI Cabrio e la MINI Clubman.

<sup>2</sup> Per ulteriori informazioni visita il sito MINI.it

# DATI TECNICI.

MOTORE <sup>1,2</sup>		MINI ONE 55 KW <sup>3</sup> MINI ONE 72 KW <sup>3</sup>	MINI ONE D	MINI COOPER	MINI COOPER D	MINI COOPER S	MINI COOPER SD		MINI ONE CABRIO	MINI COOPER CABRIO	MINI COOPER D CABRIO	MINI COOPER S CABRIO	MINI COOPER SD CABRIO	MINI ONE CLUBMAN	MINI ONE D CLUBMAN	MINI COOPER CLUBMAN	MINI COOPER D CLUBMAN	MINI COOPER S CLUBMAN	MINI COOPER SD CLUBMAN
Cilindri/Tipo/Valvole		4/in linea/4	4/in linea/4	4/in linea/4	4/in linea/4	4/in linea/4	4/in linea/4		4/in linea/4	4/in linea/4	4/in linea/4	4/in linea/4	4/in linea/4	4/in linea/4	4/Reihe/4	4/in linea/4	4/in linea/4	4/in linea/4	4/in linea/4
Cilindrata	cm <sup>3</sup>	1598	1598	1598	1598 [1995]	1598	1995		1598	1598	1598 [1995]	1598	1995	1598	1598	1598	1598 [1995]	1598	1995
Corsa/alesaggio	mm	85,8/77,0	83,6/78,0	85,8/77,0	83,6/78,0 [90/84]	85,8/77,0	90/84		85,8/77,0	85,8/77,0	83,6/78,0 [90/84]	85,8/77,0	90/84	85,0/77,0	83,6/78,0	85,8/77,0	83,6/78,0 [90/84]	85,8/77,0	90/84
Potenza/regime nominali	<b>kW</b> /CV/ giri/min	<b>55/75/6000</b> <b>72/98/6000</b>	<b>66/90/4000</b>	<b>90/122/6000</b>	<b>82/112/4000</b>	<b>135/184/5500</b>	<b>105/143/4000</b>		<b>72/98/6000</b>	<b>90/122/6000</b>	<b>82/112/4000</b>	<b>135/184/5500</b>	<b>105/143/4000</b>	<b>72/98/6000</b>	<b>66/90/4000</b>	<b>90/122/6000</b>	<b>82/112/4000</b>	<b>135/184/5500</b>	<b>105/143/4000</b>
Coppia max./regime	Nm/giri/min	140/2250 153/3000	215/1750–2500	160/4250	270/1750–2250	240 (260)*/ 1600–5000	305/1750–2700		153/3000	160/4250	270/1750–2250	240 (260)*/ 1600–5000	305/1750–2700	153/3000	215/1750–2500	160/4250	270/1750–2250	240 (260)*/ 1600–5000	305/1750–2700
Compressione/ tipo di carburante raccomandato	:1	11,0/ 91–98 ottani	16,5/ Diesel	11,0/ 91–98 ottani	16,5/ Diesel	10,5/ 91–98 ottani	16,5/ Diesel		11,0/ 91–98 ROZ	11,0/ 91–98 ROZ	16,5/ Diesel	10,5/ 91–98 ottani	16,5/ Diesel	11,0/ 91–98 ottani	16,5/ Diesel	11,0/ 91–98 ottani	16,5/ Diesel	10,5/ 91–98 ottani	16,5/ Diesel
<b>PRESTAZIONI<sup>1</sup></b>																			
Velocità massima	km/h	175 186 [181]	184	203 [197]	197 [192]	228 [223]	215 [205]		181 [174]	198 [191]	194 [190]	225 [220]	210 [203]	185 [179]	182	201 [195]	197 [192]	227 [222]	215 [205]
Accelerazione 0–100 km/h	s	13,2 10,5 [12,3]	11,4	9,1 [10,4]	9,7 [10,1]	7,0 [7,2]	8,1 [8,4]		11,3 [13,1]	9,8 [11,1]	10,3 [10,7]	7,3 [7,6]	8,7 [8,9]	11,1 [12,8]	11,8	9,8 [10,9]	10,2 [10,6]	7,5 [7,7]	8,6 [8,8]
Ripresa 80–120 km/h (in V marcia)	s	16,7 15,3	11,8	12,1	9,2	7,0	7,8		17,1	13,3	9,9	7,9	8,6	16,4	12,6	12,7	9,7	7,6	8,4
<b>CONSUMI<sup>1,2</sup></b>																			
Urbano	l/100 km	7,2 7,2 [8,7]	4,2	6,9 [8,7]	4,2 [6,8]	7,3 [8,9]	5,1 [6,9]		7,6 [8,9]	7,2 [8,9]	4,5 [7,0]	7,5 [9,1]	5,3 [7,1]	7,3 [8,8]	4,4	7,0 [8,8]	4,4 [6,9]	7,4 [8,9]	5,2 [7,0]
Extraurbano	l/100 km	4,4 4,4 [5,1]	3,5	4,6 [5,1]	3,5 [4,1]	5,0 [5,0]	3,9 [4,3]		4,6 [5,3]	4,9 [5,3]	3,7 [4,5]	5,1 [5,1]	4,0 [4,4]	4,5 [5,2]	3,6	4,7 [5,2]	3,6 [4,2]	5,0 [5,0]	3,9 [4,3]
Misto	l/100 km	5,4 5,4 [6,4]	3,8	5,4 [6,4]	3,8 [5,1]	5,8 [6,4]	4,3 [5,3]		5,7 [6,6]	5,7 [6,6]	4,0 [5,3]	6,0 [6,6]	4,5 [5,4]	5,5 [6,5]	3,9	5,5 [6,5]	3,9 [5,2]	5,9 [6,4]	4,4 [5,3]
Emissioni (in ciclo misto) di CO <sub>2</sub>	g/km	127 127 [150]	99	127 [150]	99 [135]	136 [149]	114 [139]		133 [154]	133 [154]	105 [140]	139 [153]	118 [143]	129 [152]	103	129 [152]	103 [138]	137 [150]	115 [141]
Capacità del serbatoio, circa	l	40	40	40	40	50	40		40	40	40	50	40	40	40	40	40	50	40
Autonomia	km	740 740 [625]	1055	740 [625]	1055 [785]	860 [780]	930 [755]		700 [605]	700 [605]	1000 [755]	835 [760]	890 [740]	725 [615]	1025	725 [615]	1025 [770]	845 [780]	910 [755]
<b>MASSA/VOLUME</b>																			
Massa a vuoto UE <sup>5</sup>	kg	1145 1145 [1185]	1165	1150 [1190]	1165 [1195]	1215 [1240]	1225 [1245]		1235 [1275]	1240 [1280]	1275 [1300]	1305 [1330]	1325 [1340]	1215 [1245]	1260	1220 [1250]	1260 [1290]	1280 [1305]	1310 [1330]
Massa complessiva ammessa	kg	1520 1520 [1560]	1540	1525 [1565]	1540 [1570]	1590 [1615]	1600 [1620]		1590 [1630]	1595 [1635]	1630 [1655]	1660 [1685]	1680 [1695]	1640 [1670]	1685	1645 [1675]	1685 [1715]	1690 [1715]	1735 [1755]
Carico utile	kg	450	450	450	450	450	450		430	430	430	430	430	500	500	500	500	485	500
Carico ammesso sull'assale ant./post.	kg	815/730 815/730 [855/730]	860/715	820/730 [860/730]	860/715 [890/715]	865/745 [890/745]	890/735 [910/735]		840/775 [880/775]	845/775 [880/780]	875/770 [905/770]	885/795 [905/795]	905/790 [925/790]	835/840 [870/845]	890/825	840/840 [870/850]	890/825 [915/830]	875/850 [900/850]	915/850 [935/850]
Carico rimorchiato ammesso	kg	–	–	–	–	–	–		–	–	–	–	–	–	–	915	900 [905]	–	925
Volume del vano bagagli	l	160–680	160–680	160–680	160–680	160–680	160–680		125/170–660	125/170–660	125/170–660	125/170–660	125/170–660	260–930	260–930	260–930	260–930	260–930	260–930
<b>CERCHI</b>																			
Dimensioni dei pneumatici ant./post.		175/65 R 15 84H	175/65 R 15 84H	175/65 R 15 84H	175/65 R 15 84H	195/55 R 16 87V	195/55 R16 87V		175/65 R15 84H	175/65 R15 84H	175/65 R15 84H	195/55 R16 87V	195/55 R16 87V	175/65 R 15 84H	175/65 R 15 84H	175/65 R 15 84H	175/65 R 15 84H	195/55 R 16 87V	195/55 R 16 87V
Dimensioni dei cerchi ant./post.		5,5 J x 15 acciaio	5,5 J x 15 acciaio	5,5 J x 15 lega legg	5,5 J x 15 lega legg	6,5 J x 16 lega legg	6,5 J x 16 lega legg		5,5 J x 15 acciaio	5,5 J x 15 lega legg	5,5 J x 15 lega legg	6,5 J x 16 lega legg	6,5 J x 16 lega legg	5,5 J x 15 acciaio	5,5 J x 15 acciaio	5,5 J x 15 lega legg	5,5 J x 15 acciaio	6,5 J x 16 lega legg	6,5 J x 16 lega legg

<sup>1</sup> Tutti i dati si riferiscono a vetture con cambio manuale a sei marce di serie. I valori tra [ ] si riferiscono ai modelli con cambio automatico a 6 rapporti Steptronic.

<sup>2</sup> Tutti i modelli MINI sono conformi alla norma EU5. La base per la rilevazione dei consumi è il ciclo di guida UE (80/1268 CEE) che prevede un terzo circa di guida in città e due terzi su strade extraurbane (misurando il tratto stradale). Oltre al consumo di carburante viene misurata anche l'emissione di CO<sub>2</sub>. Il consumo è stato misurato su vetture con allestimenti di serie. Eventuali allestimenti optional (come ad esempio pneumatici più larghi) potrebbero notevolmente influenzare i consumi.

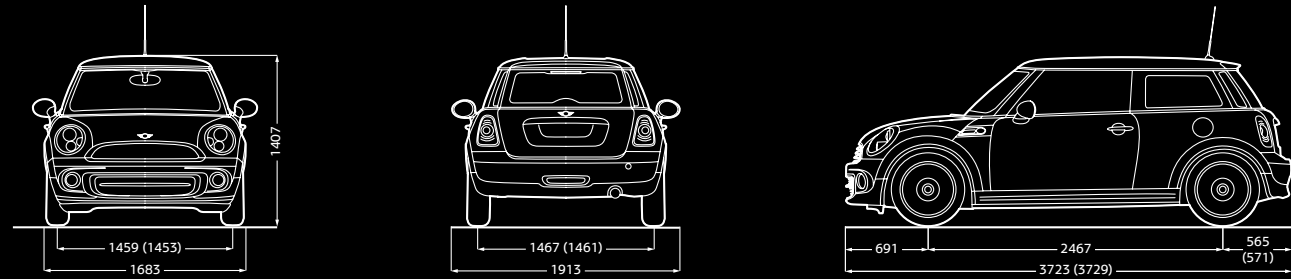
<sup>3</sup> La MINI One MINIMALIST fa registrare consumi di 6,5 litri/100 km (in ciclo urbano), 4,3 litri/100 km (in ciclo extraurbano) e 5,1 litri/100 km (in ciclo misto), con valori delle emissioni pari a 119 g/km (in ciclo misto).

<sup>4</sup> Con funzione Overboost.

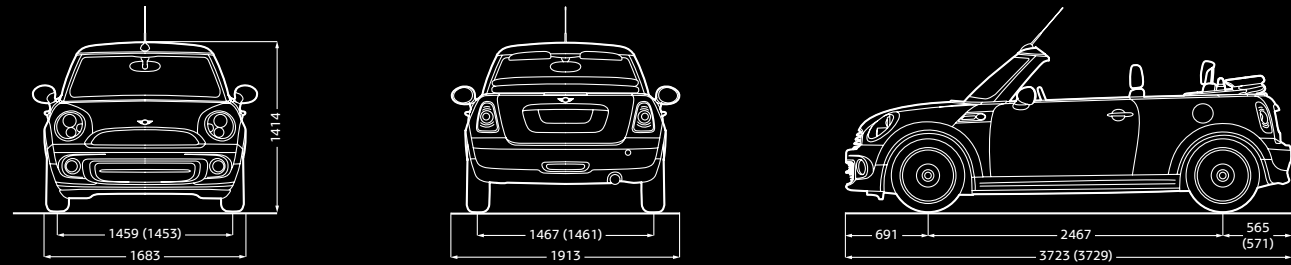
<sup>5</sup> Nel valore indicato sono compresi il serbatoio di carburante pieno al 90% + 68 kg per il guidatore e 7 kg per il bagaglio. La massa a vuoto vale per le vetture con l'equipaggiamento di serie. Gli optional aumentano tale valore.

# DISEGNI QUOTATI.

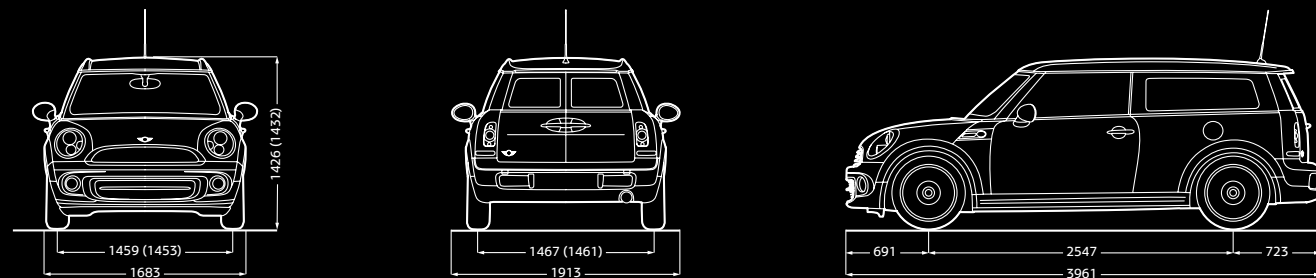
## MINI ONE/D. MINI COOPER/D. (MINI COOPER S/SD).



## MINI ONE CABRIO. MINI COOPER/D CABRIO. (MINI COOPER S/SD CABRIO).



## MINI ONE/D CLUBMAN. MINI COOPER/D CLUBMAN. (MINI COOPER S/SD CLUBMAN).



Tutte le misure sono espresse in millimetri.



Questo catalogo presenta versioni, modelli, equipaggiamenti e possibilità di configurazione (di serie od optional) delle vetture commercializzate dalla BMW Italia S.p.A. sul mercato italiano. In altri Paesi, membri o meno dell'Unione Europea, possono sussistere differenze nelle dotazioni e nelle opzioni di configurazione previste per i singoli modelli. Il tuo Concessionario MINI ti fornirà ogni informazione sulle versioni offerte in Italia. Questo catalogo è destinato a fornire solo informazioni di carattere generale e non costituisce documento vincolante contrattualmente sulle informazioni che contiene, in quanto la Casa produttrice può apportare modifiche costruttive e di equipaggiamento nel tempo tra la pubblicazione del catalogo, la produzione dei mezzi e la pubblicazione di un catalogo più aggiornato, che segue sempre di qualche tempo le modifiche costruttive e di equipaggiamento.

© BMW AG, Monaco di Baviera/Germania. Riproduzione anche parziale soltanto dietro autorizzazione scritta della BMW/Monaco.

Per ulteriori informazioni visita il sito [www.MINI.it](http://www.MINI.it) o telefona al servizio informazioni MINI al numero verde 800 330 330.

MINI.com