



**SUBARU**

*Confidence in Motion*



**IMPREZA** |



BENVENUTO:  
QUI LA VITA  
DIVENTA EMOZIONE.

Grazie alla sicurezza e all'affidabilità su cui puoi sempre contare e a prestazioni entusiasmanti, Impreza sarà la protagonista della tua vita quotidiana. Impreza spinge le persone a vivere al massimo, a cogliere ogni opportunità e a rendere unico ogni giorno.







AGILE, VERSATILE E DI CLASSE.  
PROPRIO COME TE.

Tanto piacevole da guidare quanto bella da vedere, Impreza unisce abilmente performance, maestria e sicurezza per un'esperienza che coinvolge tutti i sensi. Ogni angolo, ogni superficie e ogni dettaglio sono studiati con cura. Sono la massima espressione del design Subaru e rappresentano ciò che Impreza ha sempre voluto esprimere.





TUTTE LE STRADE PORTANO  
AL DIVERTIMENTO.



## DESIGN VERSATILE PER TUTTO QUELLO CHE AMI FARE.

Per le persone dinamiche, lo spazio a disposizione è importante. Per lavoro o per svago, Impreza offre ampio spazio per portare con te tutto ciò di cui hai bisogno. L'area di carico può contenere fino a 3 sacche da golf, dandoti la possibilità di non tralasciare nulla, in questo modo trascorrerai tanto tempo all'aria aperta e a fare tutto quello che hai in mente.

### SPAZIO PER I BAGAGLI

Lo spazio a disposizione per depositare i bagagli è ampio e comodo. Con un'apertura grande e un compartimento largo e profondo Impreza, che ha di serie le cinque porte, permette grande versatilità per la tua vita attiva e dinamica.





## STILE, COMFORT E DIVERTIMENTO PER TUTTI.

Impreza raggiunge alti livelli di eleganza e raffinatezza, anche grazie a un abitacolo silenzioso, composto sia da superfici lisce che da superfici lavorate, con una grande attenzione ai dettagli. Presenta un design elegante e sportivo al tempo stesso e offre una sensazione di grande spaziosità. Tutti i passeggeri potranno comodamente sedere su ampi sedili anteriori e posteriori, che rendono Impreza comoda soprattutto durante i lunghi viaggi.

### 01. TETTO APRIBILE IN CRISTALLO CON FUNZIONI DI SCORRIMENTO E INCLINAZIONE\*1

L'ampio tetto apribile e scorrevole, con parasole manuale, offre ventilazione e luce a tutti i passeggeri.

### 02. BRACCIOLO SEDILE POSTERIORE\*2

Gli interni della nuova Impreza offrono massimo comfort a tutti i passeggeri, grazie anche al bracciolo posteriore con porta bicchieri integrato.

### 03. SEDILI ANTERIORI

Il nuovo design di Impreza promette eleganza e comodità per guidare in modo sicuro e confortevole.

\*1 Non disponibile per alcuni mercati  
\*2 Non disponibile per PURE





## RESTA SEMPRE CONNESSO.

Il tempo vola e il mondo non si ferma mai. Per questo la nuovissima Impreza è dotata di un sistema di informazione e intrattenimento di ultima generazione, che ti permette di essere sempre connesso con il mondo esterno, ovunque tu sia. Il touchscreen con display da 8"¹ ti permette di accedere al sistema di navigazione\*², al sistema audio e ti mostra importanti e utili informazioni sullo stato dell'auto. La connessione tra il display centrale, il display LCD\*³\*⁴ e il display multifunzione mantiene alti i livelli di sicurezza, comfort e divertimento alla guida. Grazie a Impreza sarai sempre collegato con il mondo esterno e avrai tutto sotto controllo.



### 01. APPLE CARPLAY\*⁵ E ANDROID AUTO\*⁶

Usa le applicazioni più in voga con Apple CarPlay\*⁵ e Android Auto\*⁶. Grazie alla funzione di riconoscimento vocale, Hands-free, puoi rimanere concentrato sulla strada.

### 02. DISPLAY LCD\*³

### 03. TELECAMERA POSTERIORE\*⁷

Quando inserisci la retromarcia, la telecamera posteriore visualizza un'immagine a colori sul display con delle linee guida che ti assistono durante il parcheggio.

Posizionato in modo che sia chiaramente visibile senza distrarti mentre guidi, questo display da 4.2" mostra una grande varietà di informazioni utili, in modo che tu possa tenere sotto controllo la tua auto.

### 04. DISPLAY MULTIFUNZIONE\*⁸

Il display multifunzione da 6.3" nella parte superiore della strumentazione ti offre informazioni utili in tempo reale. Quando il sistema di navigazione è in uso si collega al display multifunzione e mostra, di volta in volta, tutte le informazioni necessarie per il viaggio, specie in prossimità di curve o intersezioni.

### 05. SUBARU STARLINK\*⁷


Il sistema SUBARU STARLINK permette di accedere a internet, radio, applicazioni e molto altro grazie al touchscreen e ai comandi vocali.

- \*1 Display da 6.5" per PURE
- \*2 Non disponibile per PURE e STYLE
- \*3 Non disponibile da 4.2" per PURE
- \*4 Le funzioni di connettività sono disponibili solo per i modelli con display da 4.2 pollici sul cruscotto
- \*5 Apple CarPlay è un marchio di Apple Inc., registrato in U.S.A. e altri Paesi.
- \*6 Android™ e Android Auto™ sono marchi di Google Inc.
- \*7 Non disponibile per PURE
- \*8 Non disponibile da 6.3" per PURE

Apple CarPlay e Android Auto™ potrebbero non essere disponibili per tutti i modelli e i Paesi. Contatta il tuo concessionario autorizzato Subaru per maggiori informazioni. Il guidatore è sempre responsabile di una guida attenta e sicura. Non interagire con lo schermo touchscreen mentre si guida. In base al Paese di riferimento i servizi di comunicazione possono essere a pagamento.



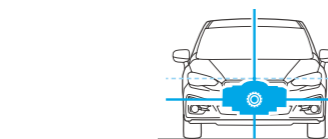
## IL CUORE DELLA TECNOLOGIA SUBARU



La tecnologia Subaru offre un'emozione alla guida che solo una Subaru può dare. Questo sistema permette di mantenere alti standard di comfort, performance e sicurezza pur trasmettendo emozioni forti e divertimento a tutti i passeggeri.

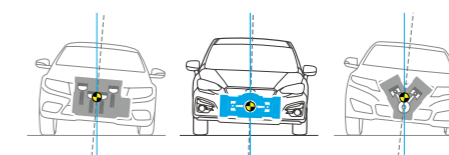
### 01 | MOTORE BOXER SUBARU

Il motore BOXER ha una configurazione a cilindri orizzontali contrapposti, con un movimento dei pistoni orizzontale e in opposizione fra di loro. Subaru si è impegnata per oltre 50 anni su questo esclusivo motore, rendendolo durevole e affidabile nel tempo per ottenere performance uniche.



#### MAGGIORE STABILITÀ

Il design piatto del motore permette di abbassare il centro di gravità offrendo maggiore stabilità rispetto a qualunque altra tipologia di motore.



#### PRESTAZIONI COSTANTI NEL TEMPO

Il design piatto del motore lo rende ancora più rigido e autobilanciato, permettendo di ridurre le vibrazioni.

### 02 | SYMMETRICAL ALL-WHEEL DRIVE (AWD)

L'AWD Subaru distribuisce la potenza su tutte e quattro le ruote, per una migliore trazione su qualunque superficie, anche le più scivolose. La trazione AWD Subaru è stata realizzata su un piano orizzontale, garantendo un centro di gravità basso e un'ottima bilanciatura per una guida sicura e stabile.

### 03 | LINEARTRONIC + AWD CON RIPARTIZIONE ATTIVA DELLA COPPIA

Lineartronic è perfetto per cambi di marcia rapidi e progressivi che mantengono il motore nei regimi più efficienti, per un'accelerazione fluida, alte prestazioni di guida e minor consumo di carburante. Accoppiato al sistema AWD con ripartizione attiva della coppia, permette di regolare la coppia motrice istantaneamente in base alle condizioni della strada distribuendola sulle ruote con maggiore trazione.

### 04 | SUBARU GLOBAL PLATFORM

La Subaru Global Platform (SGP) è una piattaforma su cui verranno costruite le nuove generazioni di auto Subaru. La SGP rappresenta quindi il futuro e offre ancora più divertimento e serenità a conducenti e passeggeri. Punta a migliorare ulteriormente la sicurezza e le prestazioni complessive per una sensazione di guida che solo Subaru può darti.

#### 1. Divertimento garantito

Migliore guidabilità significa avere massimo controllo dell'auto, evitando possibili pericoli. Il risultato è un'auto più sicura e divertente da guidare, anche durante lunghi viaggi.

#### 2. Guidare serenamente

Il telaio rigido e l'assetto migliorato, grazie a sospensioni e stabilizzatori nuovi, assorbono ogni asperità della strada, permettendo viaggi più sicuri e meno affaticanti.

#### 3. Abitacolo confortevole

Rumori e vibrazioni spiacevoli sono stati ridotti al minimo per garantire viaggi confortevoli. L'assetto migliorato e il telaio altamente rigido offrono un abitacolo confortevole per tutti i passeggeri.





**SICUREZZA ATTIVA**

- 01 ADVANCED SAFETY PACKAGE: SUBARU REAR VEHICLE DETECTION (SRVD)\*1\*2**  
Il sistema Subaru Rear Vehicle Detection (SRVD), attraverso dei sensori, ti avvisa del sopraggiungere di veicoli alle tue spalle, in modo da evitare rischi nei cambi di corsia. Ti avvisa anche di potenziali pericoli di collisione durante la retromarcia su strade con traffico trasversale.
- 03 VISIBILITÀ**  
Il nuovo design è stato progettato tenendo in considerazione la visibilità del conducente e limitandone i possibili angoli ciechi.

- 02 ADVANCED SAFETY PACKAGE: HIGH BEAM ASSIST (HBA)\*1\*2**  
Questa funzione aumenta la visibilità e la sicurezza durante la guida notturna accendendo e spegnendo i fari abbaglianti automaticamente a seconda della situazione del traffico e delle condizioni di guida.
- 04 VEHICLE DYNAMICS CONTROL SYSTEM**  
Se l'auto tende a sbandare, per contribuire a mantenerla nella giusta traiettoria il sistema VDCCS interviene sulla distribuzione della coppia, sull'erogazione del motore e sul freno di ciascuna ruota.

**SUBARU GLOBAL PLATFORM**

I benefici che la Subaru Global Platform ha introdotto - maggiore rigidità, maggiore resistenza, minor peso, migliore resistenza al rollio e sterzo sensibile - aiutano a migliorare l'efficienza dei sistemi di sicurezza.

**SICUREZZA PASSIVA**

- 07 TELAIO DI RINFORZO A FORMA DI ANELLO**  
La struttura di rinforzo ad anello è uno strato protettivo integrato nel tetto, nelle portiere, nell'abitacolo, nei montanti e nel pavimento. In caso di incidente questa struttura aiuta a ridurre gli urti grazie ai materiali resistenti di cui è composta.
- 09 SEDILI ANTERIORI ANTI COLPO DI FRUSTA**  
Progettati per assicurare comfort e far sentire il conducente al sicuro. Questi sedili aiutano anche a ridurre il rischio di colpo di frusta derivante da un eventuale tamponamento.

- 08 AIRBAG (SRS - SUPPLEMENTAL RESTRAINT SYSTEM)\*3**  
In caso di incidente i passeggeri sono protetti dalle dotazioni di sicurezza di serie che includono airbag SRS\*3 frontali, laterali, a tendina e per le ginocchia.
- 10 CINTURE DI SICUREZZA CON LINGUETTA DI CHIUSURA**  
Durante un urto, la linguetta di bloccaggio limita il movimento della cintura e riduce l'impatto sulla zona inferiore del petto per evitare eventuali lesioni.

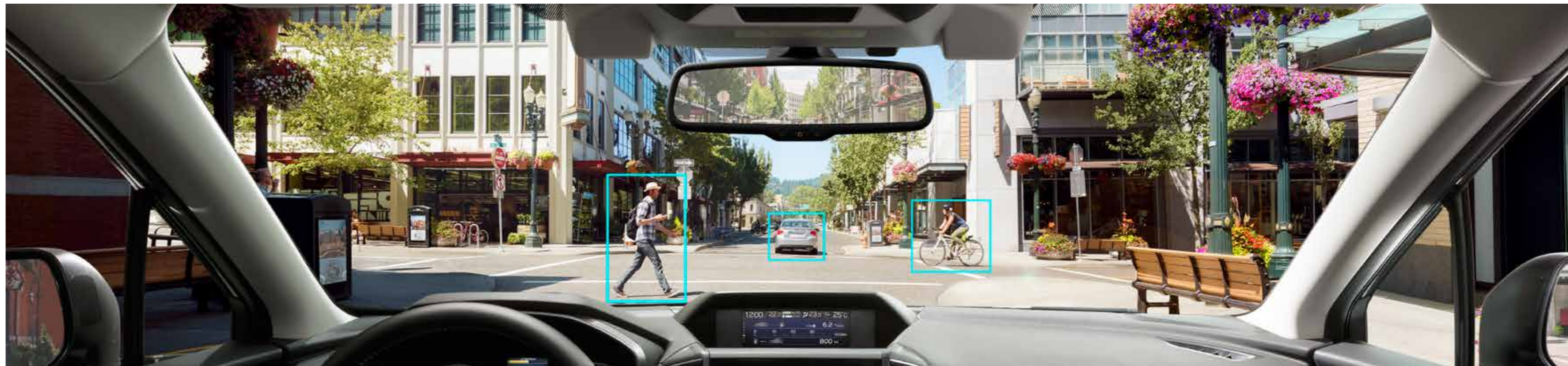


**5 STELLE EURO NCAP**  
Impresa è stata premiata con il punteggio massimo di 5 stelle nei test di sicurezza dell'ultima edizione dell' Euro NCAP (European New Car Assessment Programme).

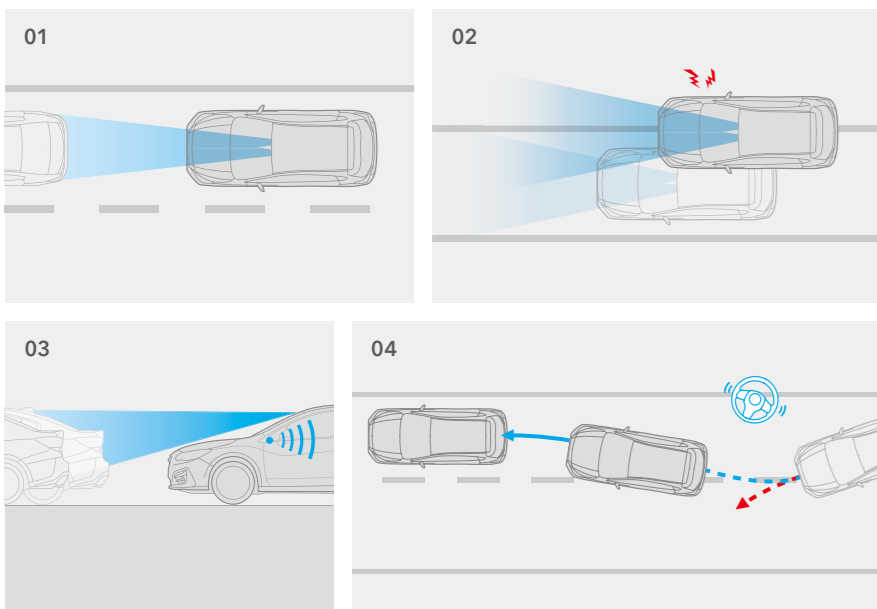
\*1 Il guidatore è sempre responsabile di una guida sicura e attenta e del rispetto del Codice della Strada. Non affidarti completamente al sistema Advanced Safety Package per una guida sicura. L'efficacia del sistema è soggetta a limitazioni. Consultare il Manuale dell'Utente per i dettagli completi su funzionamento e limitazioni. Per maggiori informazioni rivolgiti al tuo concessionario Subaru.  
\*2 Non disponibile per PURE e STYLE  
\*3 Efficace se usato insieme alle cinture di sicurezza.

## AVANZATI SISTEMI DI ASSISTENZA ALLA GUIDA SUBARU

Subaru crede nella sicurezza a 360°, ALL-AROUND SAFETY, e si impegna a fondo per minimizzare il rischio di incidenti. Per questo abbiamo realizzato l'avanzato sistema di supporto alla guida Subaru EyeSight\*1. Tale sistema impiega due telecamere stereo per catturare immagini a colori tridimensionali con una eccellente capacità di riconoscimento, simile a quella dell'occhio umano. Grazie alle immagini provenienti da entrambe le telecamere EyeSight riconosce forma, velocità e distanza di veicoli, moto, biciclette e pedoni\*2. Quando rileva un potenziale pericolo il sistema avverte il guidatore e, quando necessario, provvede anche a frenare in modo da evitare incidenti. Con questi avanzati sistemi EyeSight aumenta la percezione di sicurezza che si prova a bordo di Impreza.



### DRIVER ASSIST



#### 01. ADAPTIVE CRUISE CONTROL

Il nuovo sistema EyeSight\*1 non si limita a mantenere la velocità scelta dal guidatore come fa un sistema tradizionale. Quando rileva la presenza di un'auto l'Adaptive Cruise Control, monitorando distanza e andatura della vettura davanti, varia la velocità in modo da mantenere costante la distanza di sicurezza tra le due auto. Gestisce motore, trasmissione e freni per fare in modo che la tua velocità si adegui a quella del flusso del traffico, in un ampio intervallo che spazia da 0 a 180 km/h. Concepito per l'impiego in autostrada e sulle strade a scorrimento veloce, l'Adaptive Cruise Control riconosce il veicolo davanti e le sue luci di stop e si adegua alle variazioni del traffico autostradale congestionato, per assicurare massima efficienza nei consumi e comfort durante lunghi viaggi.

#### 03. LEAD VEHICLE START ALERT

Quando si è fermi in coda e il sistema EyeSight rileva che il traffico si è rimesso in movimento, il Lead Vehicle Start Alert avverte il guidatore con un cicalino e una spia lampeggiante.

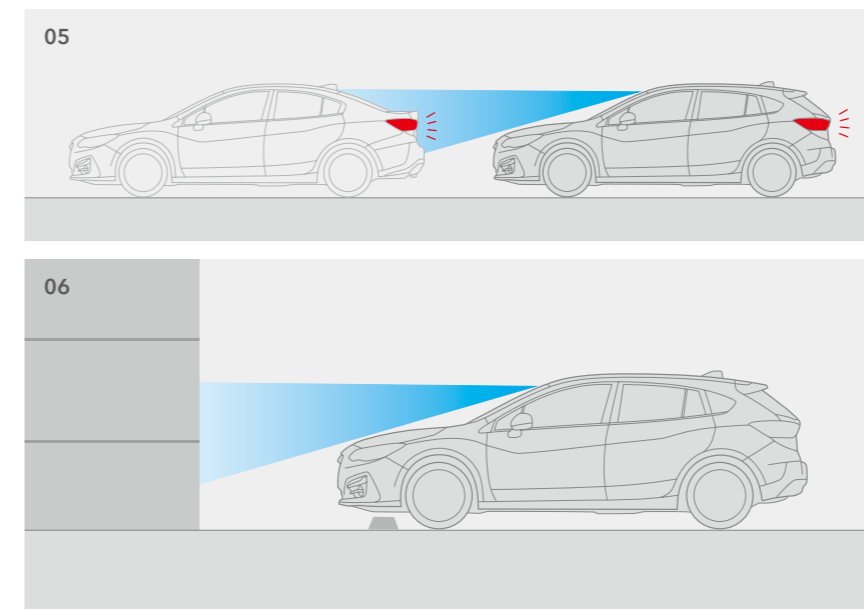
#### 02. LANE SWAY E DEPARTURE WARNING

Quando l'auto inizia ad ondeggiare all'interno della corsia, il sistema di Lane Sway Warning rileva i sintomi di affaticamento alla guida e avverte il guidatore facendo suonare un cicalino e lampeggiare una spia. Questo sistema si attiva solo oltre una velocità di circa 60 km/h. Se si viaggia invece a più di 50 km/h e l'auto tende a uscire dalla propria corsia, senza che il conducente abbia azionato l'indicatore di direzione, il sistema di Lane Departure Warning lo avverte con un cicalino e una spia lampeggiante prima che l'auto vada fuori strada.

#### 04. LANE KEEP ASSIST

Quando si guida su autostrade e strade a scorrimento veloce, il Lane Keep Assist monitora la segnaletica orizzontale con una telecamera stereo e rileva quando il veicolo inizia a spostarsi dalla propria corsia. A una velocità di circa 65 km/h o più, agisce sul volante per evitare che ci si allontani dalla propria corsia.

### PREVENZIONE INCIDENTI



#### 05. PRE-COLLISION BRAKING SYSTEM\*2

Quando rileva l'imminenza di una collisione con un veicolo o un altro ostacolo davanti all'auto, il Pre-Collision Braking System allerta il guidatore con un cicalino e una spia sul cruscotto. Se il guidatore non reagisce per evitare l'urto, il sistema frena automaticamente per limitare l'impatto o, se possibile, previene del tutto la collisione. Se il guidatore tenta una manovra evasiva il Pre-Collision Brake Assist può aiutarlo a prevenire l'urto.

#### 06. PRE-COLLISION THROTTLE MANAGEMENT

Se si inserisce la marcia avanti anziché la retromarcia, quando l'auto è ferma e il sistema EyeSight rileva un ostacolo davanti alla vettura, il Pre-Collision Throttle Management emette numerosi segnali acustici, fa lampeggiare una spia e riduce la potenza in modo da evitare la collisione frontale.

\*1 EyeSight è un sistema di supporto alla guida che può non avere un funzionamento ottimale in tutte le condizioni di guida. Il guidatore è sempre responsabile di una guida sicura e attenta e del rispetto del Codice della Strada. L'efficacia del sistema dipende da molti fattori quali la manutenzione del veicolo, le condizioni atmosferiche e stradali. Consultare il Manuale dell'Utente per i dettagli completi su funzionamento e limitazioni del sistema EyeSight, compreso quanto indicato in questa brochure.

\*2 Pre-Collision Braking System può non intervenire in ogni situazione. In base alla differenza di velocità rispetto agli oggetti, alla loro altezza e ad altre condizioni, il sistema EyeSight può non trovarsi nelle condizioni necessarie per operare in modo ottimale.

Campo visivo di EyeSight (raffigurazione solo indicativa)

**IMPREZA 1.6i STYLE / STYLE NAVI**

DIMENSIONI ..... Lu x La x Al: 4.460 x 1.775 x 1.480 mm  
 MOTORE ..... 4 cilindri orizzontali contrapposti, 4 cilindri, 16 valvole, DOHC  
 CILINDRATA ..... 1.600 cc  
 POTENZA MAX ..... 84 kW (114 CV) / 6.200 g/min  
 COPPIA MAX ..... 150 Nm (15,3 kgfm) / 3.600 g/min  
 TRASMISSIONE ..... Lineartronic AWD



Dark Grey Metallic



**IMPREZA 1.6i PURE**

DIMENSIONI ..... Lu x La x Al: 4.460 x 1.775 x 1.480 mm  
 MOTORE ..... 4 cilindri orizzontali contrapposti, 4 cilindri, 16 valvole, DOHC  
 CILINDRATA ..... 1.600 cc  
 POTENZA MAX ..... 84 kW (114 CV) / 6.200 g/min  
 COPPIA MAX ..... 150 Nm (15,3 kgfm) / 3.600 g/min  
 TRASMISSIONE ..... Lineartronic AWD



Ice Silver Metallic



## CARATTERISTICHE



01



02



05



06



03



04



07



08

### 01. Fari adattivi (SRH)\*1

In fase di sterzata la direzione del fascio luminoso emesso dai fari a LED si sposta a sinistra o a destra seguendo il movimento del volante, così da garantire una maggiore visibilità in curva.

### 02. Fari fendinebbia a LED\*1

Questi fari fendinebbia a LED hanno una superficie interna riflettente che migliora la visibilità e la sicurezza durante la guida notturna.

### 05. Sistema di accesso e avviamento a pulsante senza chiave\*3

E' sufficiente afferrare le maniglie delle portiere per poter salire a bordo della nuova Subaru Impreza e il motore si avvia premendo semplicemente un pulsante.

### 06. Climatizzatore automatico bi-zona\*4

Questa dotazione mantiene la temperatura desiderata nell'abitacolo. Distribuisce l'aria in modo ancora più efficiente e silenzioso, con un miglioramento del flusso di direzione del ventilatore.

### 03. Cerchi in lega d'alluminio da 18\*\*2

I cerchi in lega da 18" con finitura diamantata conferiscono alla nuova Impreza, oltre che maggiore guidabilità, un look sia sportivo che elegante.

### 04. Luci posteriori combinate a LED

Il design delle luci posteriori combinate a LED accentua il look sportivo ed elegante di Impreza.

### 07. Presa audio jack e USB

Puoi ascoltare la tua musica preferita collegando qualsiasi lettore musicale al sistema audio tramite la presa USB o utilizzando il jack audio.

### 08. Sedili riscaldabili\*1

I passeggeri dei sedili anteriori possono godersi i sedili riscaldabili, un optional che si rivela molto utile in condizioni climatiche fredde.

\*1 Non disponibile per PURE  
\*2 Non disponibile per alcuni mercati  
\*3 Non disponibile per PURE e STYLE  
\*4 Mono-zona per PURE


## COLORI ESTERNI




Crystal White Pearl



Ice Silver Metallic




Dark Grey Metallic



Crystal Black Silica



Quartz Blue Pearl



Dark Blue Pearl




Venetian Red Pearl



Pure Red

## MATERIALE SEDILI

### Pelle Nera\*



Rivestimento Sedile



Schienale Sedile

### Tessuto Nero



Rivestimento Sedile



Schienale Sedile

### Tessuto Nero



Rivestimento Sedile



Schienale Sedile

\* Non disponibile per alcuni mercati  
I colori esterni e i rivestimenti sedili possono variare in base al mercato.  
Vi raccomandiamo di controllare il colore originale presso il Vostro concessionario SUBARU di fiducia.

## ACCESSORI

### PERSONALIZZA I TUOI SPAZI.

La nuova Impreza è dotata di un ricco equipaggiamento di serie, ma gli accessori Subaru sono il modo perfetto per rendere la tua auto ancor più adeguata alla tua vita e al tuo stile. Che tu voglia più convenienza, più funzionalità o personalizzare l'aspetto della tua Impreza, gli accessori Subaru ti offrono tutta la qualità che cerchi. Per maggiori dettagli, richiedi il catalogo degli accessori o visita la Concessionaria Subaru più vicina a te.



Spoiler frontale STI




Spoiler laterale STI



Pomello del cambio STI



Cerchi in lega di alluminio invernali da 17\*\*



Modanatura laterale (con finiture in carbonio)

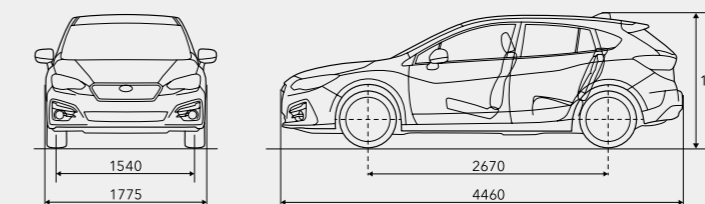


Tappetini

\* Non disponibile per PURE

## DIMENSIONI

Dimensioni misurate secondo gli standard di SUBARU CORPORATION.



SUBARU CORPORATION si riserva il diritto di modificare specifiche ed equipaggiamenti senza preavviso. I dettagli di specifiche ed equipaggiamenti, disponibilità di colori e gamma accessori sono anche soggetti a esigenze e condizioni locali del Paese di commercializzazione. Informati presso il tuo concessionario di zona sulle eventuali modifiche che si fossero rese necessarie localmente.

subaru-global.com

SUBARU CORPORATION

Printed in Belgium (19GNITIT-01)



### Esperienza interattiva Subaru

Per permetterti di conoscere a fondo il mondo Subaru, mettiamo a disposizione dei materiali digitali con una vasta gamma di contenuti pratici e interattivi, come video e visualizzazioni a 360°.

SUBARU ITALIA S.p.A.  
Largo Negrelli,1 - 38061 Ala (TN)  
Numero verde: 840-078078

[www.subaru.it](http://www.subaru.it)

[subaru-global.com/ebrochure](http://subaru-global.com/ebrochure)  
[youtube.com/user/SubaruGlobalTV](https://youtube.com/user/SubaruGlobalTV)  
[facebook.com/SUBARU.GLOBAL](https://facebook.com/SUBARU.GLOBAL)