



PEUGEOT BOXER AM 10
LISTINO PREZZI

VALIDO DAL 23/05/2024



PEUGEOT



FURGONE LAMIERATO

	Motorizzazione	kW	L2		L3		L4	
			H1	H2	H2	H3	H2	H3
435	BlueHDi 180 S&S EAT8	132		€ 39 200 <small>€ 48 579.00 2PXE3LHOR1B0A010</small>	€ 40 100 <small>€ 49 677.00 2PXE5LHOR1B0A010</small>	€ 41 000 <small>€ 50 775.00 2PXE5OHOR1B0A010</small>	€ 41 000 <small>€ 50 775.00 2PXE7LHOR1B0A010</small>	€ 41 900 <small>€ 51 873.00 2PXE7OHOR1B0A010</small>
	BlueHDi 180 S&S	132		€ 36 900 <small>€ 45 773.00 2PXE3LHORKB0A010</small>	€ 37 800 <small>€ 46 871.00 2PXE5LHORKB0A010</small>		€ 38 700 <small>€ 47 969.00 2PXE7LHORKB0A010</small>	€ 39 600 <small>€ 49 067.00 2PXE7OHORKB0A010</small>
	BlueHDi 140 S&S EAT8	103			€ 38 600 <small>€ 47 847.00 2PXE5LHOK1B0A010</small>			
	BlueHDi 140 S&S	103		€ 35 400 <small>€ 43 943.00 2PXE3LHOKKB0A010</small>	€ 36 300 <small>€ 45 041.00 2PXE5LHOKKB0A010</small>	€ 37 200 <small>€ 46 139.00 2PXE5OHOKKB0A010</small>	€ 37 200 <small>€ 46 139.00 2PXE7LHOKKB0A010</small>	€ 38 100 <small>€ 47 237.00 2PXE7OHOKKB0A010</small>
335	BlueHDi 180 S&S EAT8	132		€ 38 700 <small>€ 47 969.00 2PXE3KHOR1B0A010</small>	€ 39 600 <small>€ 49 067.00 2PXE5KHOR1B0A010</small>			
	BlueHDi 180 S&S	132		€ 36 400 <small>€ 45 163.00 2PXE3KHORKB0A010</small>	€ 37 300 <small>€ 46 261.00 2PXE5KHORKB0A010</small>			
	BlueHDi 140 S&S EAT8	103	€ 36 300 <small>€ 45 041.00 2PXE3FHOK1B0A010</small>	€ 37 200 <small>€ 46 139.00 2PXE3KHOK1B0A010</small>	€ 38 100 <small>€ 47 237.00 2PXE5KHOK1B0A010</small>	€ 39 000 <small>€ 48 335.00 2PXE5NHOK1B0A010</small>		
	BlueHDi 140 S&S	103	€ 34 000 <small>€ 42 235.00 2PXE3FHOKKB0A010</small>	€ 34 900 <small>€ 43 333.00 2PXE3KHOKKB0A010</small>	€ 35 800 <small>€ 44 431.00 2PXE5KHOKKB0A010</small>	€ 36 700 <small>€ 45 529.00 2PXE5NHOKKB0A010</small>		
333	BlueHDi 140 S&S	103	€ 33 100 <small>€ 41 137.00 2PXE3EHOKKB0A010</small>	€ 34 000 <small>€ 42 235.00 2PXE3JHOKKB0A010</small>	€ 34 900 <small>€ 43 333.00 2PXE5JHOKKB0A010</small>			
	BlueHDi 120 S&S	88	€ 32 200 <small>€ 40 039.00 2PXE3EHOGKB0A010</small>	€ 33 100 <small>€ 41 137.00 2PXE3JHOGKB0A010</small>	€ 34 000 <small>€ 42 235.00 2PXE5JHOGKB0A010</small>			
330	BlueHDi 120 S&S	88	€ 31 300 <small>€ 38 941.00 2PXE3DHOGKB0A010</small>	€ 32 200 <small>€ 40 039.00 2PXE3IHOGKB0A010</small>				

OPZIONI 100%

Messa su strada € 755

NB. I PREZZI CHIAVI IN MANO INDICATI NEL LISTINO INCLUDONO LA MESSA SU STRADA, MA NON COMPRENDONO IL BOLLO SU CERTIFICATO DI CONFORMITA' E L'IMPOSTA PROVINCIALE DI TRASCRIZIONE (I.P.T.) I CUI IMPORTI VENGONO ADDEBITATI SEPARATAMENTE.



FURGONI VETRATI

	Motorizzazione	kW	L2	L3
			H2	H2
335	BlueHDi 180 S&S EAT8	132	€ 39 200 € 48 579.00 2PX3WHOR1B0A010	€ 40 100 € 49 677.00 2PX5WHOR1B0A010
	BlueHDi 180 S&S	132	€ 36 900 € 45 773.00 2PXE3WHORKB0A010	
	BlueHDi 140 S&S EAT8	103		€ 38 600 € 47 847.00 2PXE5WHORKB0A010
	BlueHDi 140 S&S	103	€ 35 400 € 43 943.00 2PXE3WHOKKB0A010	€ 36 300 € 45 041.00 2PXE5WHOKKB0A010
OPZIONI 100%				

Messa su strada € 755

NB. I PREZZI CHIAVI IN MANO INDICATI NEL LISTINO INCLUDONO LA MESSA SU STRADA, MA NON COMPREDONO IL BOLLO SU CERTIFICATO DI CONFORMITA' E L'IMPOSTA PROVINCIALE DI TRASCRIZIONE (I.P.T.) I CUI IMPORTI VENGONO ADDEBITATI SEPARATAMENTE.

TELAJ CABINATI



	Motorizzazione	kW	TELAJ CABINATI				
			L1	L2	L2S	L3	L4
435	BlueHDi 180 S&S EAT8	132		€ 36 800 <small>€ 45 651.00</small> 2PXE4GHOR1B0A010	€ 37 100 <small>€ 46 017.00</small> 2PXE9GHOR1B0A010	€ 37 400 <small>€ 46 383.00</small> 2PXE6GHOR1B0A010	€ 37 700 <small>€ 46 749.00</small> 2PXE8GHOR1B0A010
	BlueHDi 180 S&S	132		€ 34 500 <small>€ 42 845.00</small> 2PXE4GHORKB0A010	€ 34 800 <small>€ 43 211.00</small> 2PXE9GHORKB0A010	€ 35 100 <small>€ 43 577.00</small> 2PXE6GHORKB0A010	€ 35 400 <small>€ 43 943.00</small> 2PXE8GHORKB0A010
	BlueHDi 140 S&S	103		€ 33 000 <small>€ 41 015.00</small> 2PXE4GHOKKB0A010	€ 33 300 <small>€ 41 381.00</small> 2PXE9GHOKKB0A010	€ 33 600 <small>€ 41 747.00</small> 2PXE6GHOKKB0A010	€ 33 900 <small>€ 42 113.00</small> 2PXE8GHOKKB0A010
335	BlueHDi 180 S&S EAT8	132					€ 37 200 <small>€ 46 139.00</small> 2PXE8FHOR1B0A010
	BlueHDi 180 S&S	132					€ 34 900 <small>€ 43 333.00</small> 2PXE8FHORKB0A010
	BlueHDi 140 S&S EAT8	103		€ 34 800 <small>€ 43 211.00</small> 2PXE4FHOK1B0A010	€ 35 100 <small>€ 43 577.00</small> 2PXE9FHOK1B0A010	€ 35 400 <small>€ 43 943.00</small> 2PXE6FHOK1B0A010	€ 35 700 <small>€ 44 309.00</small> 2PXE8FHOK1B0A010
	BlueHDi 140 S&S	103		€ 32 500 <small>€ 40 405.00</small> 2PXE4FHOKKB0A010	€ 32 800 <small>€ 40 771.00</small> 2PXE9FHOKKB0A010	€ 33 100 <small>€ 41 137.00</small> 2PXE6FHOKKB0A010	€ 33 400 <small>€ 41 503.00</small> 2PXE8FHOKKB0A010
	BlueHDi 120 S&S	88		€ 31 600 <small>€ 39 307.00</small> 2PXE4FHOGKB0A010	€ 31 900 <small>€ 39 673.00</small> 2PXE9FHOGKB0A010	€ 32 200 <small>€ 40 039.00</small> 2PXE6FHOGKB0A010	
OPZIONI 100%							

TELAJ DOPPIA CABINA



			L2	L3	L4
				€ 38 900 <small>€ 48 213.00</small> 2PXE6YHOR1B0A010	€ 39 200 <small>€ 48 579.00</small> 2PXE8YHOR1B0A010
					€ 36 900 <small>€ 45 773.00</small> 2PXE8YHORKB0A010
				€ 35 100 <small>€ 43 577.00</small> 2PXE6YHOKKB0A010	€ 35 400 <small>€ 43 943.00</small> 2PXE8YHOKKB0A010
					€ 36 900 <small>€ 45 773.00</small> 2PXE6XHOK1B0A010
					€ 34 600 <small>€ 42 967.00</small> 2PXE6XHOKKB0A010
OPZIONI 100%					

Messa su strada € 755

NB. I PREZZI CHIAVI IN MANO INDICATI NEL LISTINO INCLUDONO LA MESSA SU STRADA, MA NON COMPRENDONO IL BOLLO SU CERTIFICATO DI CONFORMITA' E L'IMPOSTA PROVINCIALE DI TRASCRIZIONE (I.P.T.) I CUI IMPORTI VENGONO ADDEBITATI SEPARATAMENTE.

CASSONE FISSO

CASSONE FISSO DOPPIA CABINA

Motorizzazione		kW	L1	L2	L2S	L3	L4	L2	L3	L4
435	BlueHDi 180 S&S EAT8	132				€ 40 400 <small>€ 50 043.00</small> 2PXE6GHOR1B0GA10	€ 40 700 <small>€ 50 409.00</small> 2PXE8GHOR1B0GA10		€ 41 900 <small>€ 51 873.00</small> 2PXE6YHOR1B0GA10	€ 42 200 <small>€ 52 239.00</small> 2PXE8YHOR1B0GA10
	BlueHDi 180 S&S	132				€ 38 100 <small>€ 47 237.00</small> 2PXE6GHORKB0GA10	€ 38 400 <small>€ 47 603.00</small> 2PXE8GHORKB0GA10			€ 39 900 <small>€ 49 433.00</small> 2PXE8YHORKB0GA10
	BlueHDi 140 S&S	103		€ 36 000 <small>€ 44 675.00</small> 2PXE4GHOKKB0GA10		€ 36 600 <small>€ 45 407.00</small> 2PXE6GHOKKB0GA10	€ 36 900 <small>€ 45 773.00</small> 2PXE8GHOKKB0GA10		€ 38 100 <small>€ 47 237.00</small> 2PXE6YHOKKB0GA10	€ 38 400 <small>€ 47 603.00</small> 2PXE8YHOKKB0GA10
335	BlueHDi 180 S&S EAT8	132								
	BlueHDi 180 S&S	132								
	BlueHDi 140 S&S EAT8	103				€ 38 400 <small>€ 47 603.00</small> 2PXE6FHOK1B0GA10	€ 38 700 <small>€ 47 969.00</small> 2PXE8FHOK1B0GA10		€ 39 900 <small>€ 49 433.00</small> 2PXE6XHOK1B0GA10	
	BlueHDi 140 S&S	103		€ 35 500 <small>€ 44 065.00</small> 2PXE4FHOKKB0GA10		€ 36 100 <small>€ 44 797.00</small> 2PXE6FHOKKB0GA10	€ 36 400 <small>€ 45 163.00</small> 2PXE8FHOKKB0GA10		€ 37 600 <small>€ 46 627.00</small> 2PXE6XHOKKB0GA10	
BlueHDi 120 S&S	88		€ 34 600 <small>€ 42 967.00</small> 2PXE4FHOGKB0GA10		€ 35 200 <small>€ 43 699.00</small> 2PXE6FHOGKB0GA10					
OPZIONI 100%										

Messa su strada € 755

NB. I PREZZI CHIAVI IN MANO INDICATI NEL LISTINO INCLUDONO LA MESSA SU STRADA, MA NON COMPREDONO IL BOLLO SU CERTIFICATO DI CONFORMITA' E L'IMPOSTA PROVINCIALE DI TRASCRIZIONE (I.P.T.) I CUI IMPORTI VENGONO ADDEBITATI SEPARATAMENTE.

FURGONE

SICUREZZA ATTIVA E PASSIVA

ABS e AFU
 ESP (comprende Cross wind Assit & Post Collision Braking)
 Airbag conducente e passeggeri/o frontali
 Immobilizzatore
 Protezioni laterali nel vano di carico (serie su L4)
 Separatore vano di carico-cabina in lamiera
 AEBS ciclisti e pedoni
 Lane Support System
 Traffic Sign Recognition + Intelligent Speed Assist
 Attention Assist + TPMS

Regolatore e limitatore di velocità

COMFORT

Alzacristalli elettrici sequenziale lato conducente
 Chiusura centralizzata con telecomando
 Climatizzatore manuale
 Servosterzo elettrico
 Retrovisori elettrici e riscaldati

SEDILI

Sedile passeggero 2 posti con cintura centr a 3 punti
 Sedile conducente con regolazione in altezza e schienale

INTERNI

Interni tessuto Crepe

CERCHI

Cerchi in lamiera 15"
 Cerchi in lamiera 16" versioni 435 e 335 C. Automatico

LINEA & STILE

Porta laterale destra scorrevole lamierata
 Porte posteriori a battente lamierate apertura 180°

ALTRO

Radio DAB Bluetooth® con display da 5"
 Poggiatesta con rivestimento
 Sedile conducente con bracciolo, reg. lombare e in altezza
 Telecamera e sensori di parcheggio posteriori

FURGONE VETRATO

FURGONE +

Porta laterale destra scorrevole vetrata
 Porte posteriori a battente vetrate apertura 180° e lunotto

TELAIO CABINATO
 TELAIO DOPPIA CABINA

SICUREZZA ATTIVA E PASSIVA

ABS e AFU
 ESP (comprende Cross wind Assit & Post Collision Braking)
 Airbag conducente e passeggeri/o frontali
 Immobilizzatore
 AEBS ciclisti e pedoni
 Lane Support System
 Traffic Sign Recognition + Intelligent Speed Assist
 Attention Assist + TPMS
 Regolatore e limitatore di velocità

COMFORT

Alzacristalli elettrici sequenziale lato conducente
 Chiusura centralizzata con telecomando
 Climatizzatore manuale
 Presa per trasformatori
 Servosterzo elettrico
 Vano porta oggetti sotto il padiglione anteriore (solo Doppia Cabina)

SEDILI

Sedile passeggero 2 posti con cintura centr a 3 punti
 Sedile conducente con regolazione in altezza e schienale

INTERNI

Interni tessuto Crepe

CERCHI

Cerchi in lamiera 15"
 Cerchi in lamiera 16" versioni 435 e 335 C. Automatico

LINEA & STILE

Retrovisori esterni elettrici e riscaldati

ALTRO

Radio DAB Bluetooth® con display da 5"
 Poggiatesta con rivestimento
 Sedile conducente con bracciolo, reg. lombare e in altezza
 2 fila di sedili (solo Doppia Cabina)

CASSONE FISSO
 CASSONE FISSO D. CABINA

TELAIO +

Telecamera posteriore

CASSONE FISSO

Telaio in acciaio e traverse di rinforzo in lamiera zincata bordata, piano di carico in multistrato marino antiscivolo, anelli di fissaggio carico a scomparsa a norma DIN 75410, sponde in lega leggera di alluminio anodizzato di 400mm di altezza dotate di cerniere incorporate nella sponda e chiusure a scomparsa totale, paracabina anteriore in acciaio, parafanghi posteriori, predellino posteriore di salita, luci di ingombro (dove previste)

VANO DI CARICO / CORRIERE		IVA esclusa	IVA inclusa	FURGONE	VETRATO	TELAIO CABINATO	AUTOTELAIO DOPPIA CABINA	CASSONE FISSO	CASSONE FISSO DOPPIA CABINA	Note
J6CJ	PACK CARGO L2-L3	€ 700.00	€ 854.00	O	O	-	-	-	-	Comprende - Protezione laterali a mezza altezza (TK02) - Presa da 12V in vano di carico (ES02) - Porte posteriori con apertura a 270° (LL02) - Luce a led in vano di carico (FC71) - Maniglie sulla porta laterale scorrevole e porte posteriori (CR35) ND su H1
J6LQ	PACK CARGO L4	€ 500.00	€ 610.00	O	-	-	-	-	-	Comprende - Presa da 12V in vano di carico (ES02) - Porte posteriori con apertura a 270° (LL02) - Luce a led in vano di carico (FC71) - Maniglie sulla porta laterale scorrevole e porte posteriori (CR35)
J6CL	PACK CARGO MEDIUM	€ 1 350.00	€ 1 647.00	O	O	-	-	-	-	Comprende - Presa da 12V in vano di carico (ES02) - Porte posteriori con apertura a 270° (LL02) - Luce a led in vano di carico (FC71) - Maniglie sulla porta laterale scorrevole e porte posteriori (CR35) - Protezioni del piano di carico e laterali (GB36) ND su H1
J6CK	PACK CARGO PLUS	€ 1 450.00	€ 1 769.00	O	O	-	-	-	-	Comprende - Presa da 12V in vano di carico (ES02) - Porte posteriori con apertura a 270° (LL02) - Luce a led in vano di carico (FC71) - Maniglie sulla porta laterale scorrevole e porte posteriori (CR35) - Protezioni del piano di carico e laterali con riv. antiscivolo (GB34) ND su H1
WC05	PACK SECURITY	€ 400.00	€ 488.00	O	O	O	O	O	O	Comprende -Allarme perimetrale - Serrature con funzione Deadlock
LL02	Porte posteriori con apertura a 270°	€ 320.00	€ 390.40	O	O	-	-	-	-	Incluso nei Pack Cargo

OFF ROAD / CANTIERE / CLIMI FREDDI		IVA esclusa	IVA inclusa	FURGONE	VETRATO	TELAIO CABINATO	AUTOTELAIO DOPPIA CABINA	CASSONE FISSO	CASSONE FISSO DOPPIA CABINA	Note
J6LH	PACK WORKSITE	€ 700.00	€ 854.00	○	○	○	○	○	○	Comprende - Intelligent Traction Control (UF04) - Pneumatici Multiseason (MI32) - Ruota di scorta con kit attrezzi (RS03) + (TD01) - Sospensioni post. Rinforzate (SE08) ND su Versioni 435, cat. N2 ed L2H1
J6LK	PACK WORKSITE HEAVY - FURGONE	€ 850.00	€ 1 037.00	○	○	-	-	-	-	Comprende - Intelligent Traction Control (UF04) - Pneumatici Multiseason (MI32) - Ruota di scorta con kit attrezzi (RS03) + (TD01) - Sospensioni post. Rinforzate (SE08) - Protezioni archi passaruota in plastica (XX03) ND su Versioni 330/333/335, cat. N2 ed L2H1
J6LJ	PACK WORKSITE HEAVY - CHASSIS	€ 850.00	€ 1 037.00	-	-	○	○	○	○	Comprende - Intelligent Traction Control (UF04) - Pneumatici Multiseason (MI32) - Ruota di scorta con arganello (RS03) + (TD01) - Sospensioni post. Rinforzate (SE08) - Protezioni archi passaruota in plastica (XX01) ND su Versioni 330/333/335, Telaio Doppia Cabina 435, Cassone Fisso Doppia Cabina 435 e cat. N2
SE08	Sospensioni posteriori rinforzate	€ 120.00	€ 146.40	○	○	○	○	○	○	Di serie su versioni cat N2 ; incluso nei Pack Worksite; ND L2H1
SE16	Sospensioni posteriori per carichi pesanti	€ 300.00	€ 366.00	-	-	○	○	-	-	

S DI SERIE
 ○ IN OPZIONE
 - NON DISPONIBILE
 ND NON DISPONIBILE COME OPZIONE SINGOLA

INTERNO / LUNGO RAGGIO / CITTA'		IVA esclusa	IVA inclusa	FURGONE	VETRATO	TELAIO CABINATO	AUTOTELAIO DOPPIA CABINA	CASSONE FISSO	CASSONE FISSO DOPPIA CABINA	Note
Vedere Interni	PACK PREMIUM (richiede obbligatoriamente interno BUFEX)	-	-	0	0	0	0	0	0	Comprende - Profili interni cromati vicino alle bocchette d'aerazione (KL11) - Volante in pelle (VH04) - Vano portaoggetti sotto il sedile guida (GF01) - Carter sedile guida (FO01)
J6LR	PACK HANDS FREE + PRESA DA 230V (richiede obbligatoriamente interno BUFEX)	€ 500.00	€ 610.00	0	0	0	0	0	0	Comprende - Keyless Entry & Go (YD01) - Freno a mano elettrico (FH05) - Presa da 230V (ES11) ND con Pack Hands Free + Vano portaoggetti centrale (J6LT); incluso Autonomous Driving Liv 2
J6LT	PACK HANDS FREE + VANO PORTA OGGETTI CENTRALE (richiede obbligatoriamente interno BUFEX)	€ 450.00	€ 549.00	0	0	0	0	0	0	Comprende - Keyless Entry & Go (YD01) - Freno a mano elettrico (FH05) - Vano portaoggetti centrale (ME00) ND con Pack Hands Free + Presa da 230V (J6LR) ed Autonomous Driving Liv 2
ZJB5	PACK TECHNO	€ 1 400.00	€ 1 708.00	0	0	0	0	0	0	Comprende - Navigatore con schermo touch da 10" - Android Auto / Apple Car Play (ZJB5) - Doppia presa USB (ZJB5) - Climatizzatore automatico (RE07) ND Autonomous Driving Liv 2
J6MA	PACK TECHNO PLUS	€ 1 700.00	€ 2 074.00	0	0	0	0	0	0	Comprende - Navigatore con schermo touch da 10" (ZJB5) - Android Auto / Apple Car Play - Doppia presa USB (ZJB5) - Climatizzatore automatico (RE07) - Caricatore wireless (E301) - Cluster digitale 7" (GMBD) Incluso con Autonomous Driving Liv 2
J6LX	PACK CITY CHASSIS	€ 600.00	€ 732.00	-	-	0	0	-	-	Comprende - Specchietti ripiegabili elettricamente (HU02) - Specchietto retrovisore digitale (N201)

0 IN OPZIONE
- NON DISPONIBILE
ND NON DISPONIBILE COME OPZIONE SINGOLA

INTERNO / LUNGO RAGGIO / CITTA'		Iva esclusa	Iva inclusa	FURGONE	VETRATO	TELAIO CABINATO	AUTOTELAIO DOPPIA CABINA	CASSONE FISSO	CASSONE FISSO DOPPIA CABINA	Note
J6MU	PACK VISIBILITY	€ 250.00	€ 305.00	○	○	○	○	○	○	Comprende - Sensore pioggia e crepuscolare (NB08) + High beam assistant (YQ02) - Fendinebbia con funzione cornering (PR03) Incluso in Easy Driving ed Autonomous Driving Liv 2 ; ND Telaio Doppia Cabina 435, Cassone Fisso Doppia Cabina 435
J6MV	PACK VISIBILITY PLUS	€ 750.00	€ 915.00	○	○	○	○	○	○	Comprende - Sensore pioggia e crepuscolare (NB08) + High beam assistant (YQ02) - Fendinebbia con funzione cornering (PR03) - Fari full LED (LA05) ND Telaio Doppia Cabina 435, Cassone Fisso Doppia Cabina 435
J6W1	PACK CITY PLUS & VISIBILITY	€ 1 500.00	€ 1 830.00	○	○	-	-	-	-	Comprende - Blind Spot Assistant + Rear Cross Path Detection (AO03) - Specchietti ripiegabili elettricamente (HU02) - Sensori di parcheggio a 360° (UB24) - Specchietto retrovisore digitale (N201) - Fari Fendinebbia con funzione cornering (PR03) - Sensore pioggia e crepuscolare (NB08) + High beam assistant (YQ02)
J6W3	PACK CITY PLUS & VISIBILITY PLUS	€ 2 000.00	€ 2 440.00	○	○	-	-	-	-	Comprende - Blind Spot Assistant + Rear Cross Path Detection (AO03) - Specchietti ripiegabili elettricamente (HU02) - Sensori di parcheggio a 360° (UB24) - Specchietto retrovisore digitale (N201) - Fari Fendinebbia con funzione cornering (PR03) - Sensore pioggia e crepuscolare (NB08) + High beam assistant (YQ02) - Fari full LED (LA05)

NOTE

○ IN OPZIONE
- NON DISPONIBILE
ND NON DISPONIBILE COME OPZIONE SINGOLA

ADAS / SICUREZZA		IVA esclusa	IVA inclusa	FURGONE	VETRATO	TELAIO CABINATO	AUTOTELAIO DOPPIA CABINA	CASSONE FISSO	CASSONE FISSO DOPPIA CABINA	Note
J6VK	EASY DRIVING	€ 550.00	€ 671.00	○	○	○	○	○	○	Comprende - Adaptive Cruise Control (>30 km/h) (RG35) - Fendinebbia con funzione cornering (PR03) - Sensore pioggia e crepuscolare (NB08) + High beam assistant (YQ02) ND Telaio Doppia Cabina 435, Cassone Fisso Doppia Cabina 435
J6VL	EASY DRIVING & VISIBILITY PLUS	€ 1 050.00	€ 1 281.00	○	○	○	○	○	○	Comprende - Adaptive Cruise Control (>30 km/h) (RG35) - Fendinebbia con funzione cornering (PR03) - Sensore pioggia e crepuscolare (NB08) + High beam assistant (YQ02) - Fari full LED (LA05) ND Telaio Doppia Cabina 435, Cassone Fisso Doppia Cabina 435
J6VM	EASY DRIVING & CITY PLUS	€ 1 500.00	€ 1 830.00	○	○	-	-	-	-	Comprende - Adaptive Cruise Control (>30 km/h) (RG35) - Fendinebbia con funzione cornering (PR03) - Blind Spot Assistant + Rear Cross Path Detection (AO03) - Specchietti ripiegabili elettricamente (HU02) - Sensori di parcheggio a 360° (UB24) - Specchietto retrovisore digitale (N201) - Sensore pioggia e crepuscolare (NB08) + High beam assistant (YQ02)
J6VP	EASY DRIVING & VISIBILITY PLUS & CITY PLUS	€ 2 000.00	€ 2 440.00	○	○	-	-	-	-	Comprende - Adaptive Cruise Control (>30 km/h) (RG35) - Fendinebbia con funzione cornering (PR03) - Blind Spot Assistant + Rear Cross Path Detection (AO03) - Specchietti ripiegabili elettricamente (HU02) - Sensori di parcheggio a 360° (UB24) - Specchietto retrovisore digitale (N201) - Sensore pioggia e crepuscolare (NB08) + High beam assistant (YQ02) - Fari full LED (LA05)
J6UV	AUTONOMUS DRIVING Liv 2 (solo cambio automatico & interno BUFX)	€ 3 000.00	€ 3 660.00	○	○	-	-	-	-	Comprende - Freno a mano elettrico (FH05) - Cluster Digitale da 7" (GMBD) - Sensore Pioggia e Crepuscolare (NB08) - Fendinebbia con funzione cornering (PR03) - Adaptive Cruise Control con funzione Stop&Go (RG37) - Volante in pelle (VH04) - High Beam Recognition (YQ02) - Nav. con schermo touch da 10" (ZJB5) - Android Auto / Apple Car Play - Doppia presa USB (ZJB5) - Climatizzatore automatico (RE07) - Caricatore wireless (E301) - Keyless Entry & Go (YD01) - Presa da 220V (ES11) ND su versioni con Cambio Manuale

○ IN OPZIONE
- NON DISPONIBILE
ND NON DISPONIBILE COME OPZIONE SINGOLA

ADAS / SICUREZZA		IVA esclusa	IVA inclusa	FURGONE	VETRATO	TELAIO CABINATO	AUTOTELAIO DOPPIA CABINA	CASSONE FISSO	CASSONE FISSO DOPPIA CABINA	Note
J6UX	AUTONOMUS DRIVING Liv 2 & VISIBILITY PLUS (solo cambio automatico & interno BUFX)	€ 3 500.00	€ 4 270.00	○	○	-	-	-	-	Comprende - Freno a mano elettrico (FH05) - Cluster Digitale da 7" (GMBD) - Sensore Pioggia e Crepuscolare (NB08) - Fendinebbia con funzione cornering (PR03) - Adaptive Cruise Control con funzione Stop&Go (RG37) - Volante in pelle (VH04) - High Beam Recognition (YQ02) - Nav. con schermo touch da 10" (ZJB5) - Android Auto / Apple Car Play - Doppia presa USB (ZJB5) - Climatizzatore automatico (RE07) - Caricatore wireless (E301) - Keyless Entry & Go (YD01) - Presa da 220V (ES11) - Fari full LED (LA05) ND su versioni con Cambio Manuale
J6V8	AUTONOMUS DRIVING Liv 2 & CITY PLUS (solo cambio automatico & interno BUFX)	€ 4 450.00	€ 5 429.00	○	○	-	-	-	-	Comprende - Freno a mano elettrico (FH05) - Cluster Digitale da 7" (GMBD) - Sensore Pioggia e Crepuscolare (NB08) - Fendinebbia con funzione cornering (PR03) - Adaptive Cruise Control con funzione Stop&Go (RG37) - Volante in pelle (VH04) - High Beam Recognition (YQ02) - Nav. con schermo touch da 10" (ZJB5) - Android Auto / Apple Car Play - Doppia presa USB (ZJB5) - Climatizzatore automatico (RE07) - Caricatore wireless (E301) - Keyless Entry & Go (YD01) - Presa da 220V (ES11) - Blind Spot Assistant + Rear Cross Path Detection (AO03) - Specchietti ripiegabili elettricamente (HU02) - Sensori di parcheggio a 360° (UB24) - Specchietto retrovisore digitale (N201) ND su versioni con Cambio Manuale

NOTE

○ IN OPZIONE
 - NON DISPONIBILE
 ND NON DISPONIBILE COME OPZIONE SINGOLA

ADAS / SICUREZZA		IVA esclusa	IVA inclusa	FURGONE	VETRATO	TELAIO CABINATO	AUTOTELAIO DOPPIA CABINA	CASSONE FISSO	CASSONE FISSO DOPPIA CABINA	Note
J6VC	AUTONOMUS DRIVING Liv 2 & VISIBILITY PLUS & CITY PLUS (solo cambio automatico & interno BUFX)	€ 4 950.00	€ 6 039.00	○	○	-	-	-	-	Comprende - Freno a mano elettrico (FH05) - Cluster Digitale da 7" (GMBD) - Sensore Pioggia e Crepuscolare (NB08) - Fendinebbia con funzione cornering (PR03) - Adaptive Cruise Control con funzione Stop&Go (RG37) - Volante in pelle (VH04) - High Beam Recognition (YQ02) - Nav. con schermo touch da 10" (ZJB5) - Android Auto / Apple Car Play - Doppia presa USB (ZJB5) - Climatizzatore automatico (RE07) - Caricatore wireless (E301) - Keyless Entry & Go (YD01) - Presa da 220V (ES11) - Blind Spot Assistant + Rear Cross Path Detection (AO03) - Specchietti ripiegabili elettricamente (HU02) - Sensori di parcheggio a 360° (UB24) - Specchietto retrovisore digitale (N201) - Fari full LED (LA05) ND su versioni con Cambio Manuale
NF04	Airbag laterali ed a tendina	€ 600.00	€ 732.00	○	○	○	-	○	-	Implica obbligatoriamente Sedile passeggero singolo (WM08), Interno (BUFX) e comprende Freno a mano elettrico (FH05), Capucine (JO01)
OPZIONI LIBERE / ALLESTIMENTI		IVA esclusa	IVA inclusa	FURGONE	VETRATO	TELAIO CABINATO	AUTOTELAIO DOPPIA CABINA	CASSONE FISSO	CASSONE FISSO DOPPIA CABINA	Note
RS03	Ruota di scorta	€ 200.00	€ 244.00	○	○	○	○	○	○	Comprende arganello (TD01); incluso nei PACK WORKSITE
WM08	Sedile passeggero singolo	€ 120.00	€ 146.40	○	○	○	○	○	○	
RX05	Retrovisori esterni 2,35m	€ 150.00	€ 183.00	-	-	○	-	-	-	ND con Pack City Chassis (J6LX)
PC12	2° porta laterale scorrevole lamierata	€ 700.00	€ 854.00	○	-	-	-	-	-	
PC13	2° porta laterale scorrevole vetrata	€ 700.00	€ 854.00	-	○	-	-	-	-	
PX09	Paratia vano di carico con oblò vetrato	€ 200.00	€ 244.00	○	-	-	-	-	-	

OPZIONI LIBERE / ALLESTIMENTI		IVA esclusa	IVA inclusa	FURGONE	VETRATO	TELAIO CABINATO	AUTOTELAIO DOPPIA CABINA	CASSONE FISSO	CASSONE FISSO DOPPIA CABINA	Note
PX23	Esclusione Paratia	€ 0.00	€ 0.00	-	O	-	-	-	-	disponibile sono con interno BUFX; Elimina la scaletta di protezione del conducente; include Freno a mano elettrico (FH05)
VG02	Vetri laterali scorrevoli 2° fila	€ 400.00	€ 488.00	-	O	-	-	-	-	
NR01	Predisposizione climatizzatore posteriore	€ 450.00	€ 549.00	-	O	-	-	-	-	disponibile sono con interno BUFX; include Freno a mano elettrico (FH05) ed Esclusione Paratia (PX23)
VD10	Vetri laterali e posteriori oscurati	€ 500.00	€ 610.00	-	O	-	-	-	-	
JO01	Vano portaoggetti sotto al padiglione anteriore	€ 100.00	€ 122.00	O	O	O	S	O	S	Capucine
WM21	Panchetta Eat & Work	€ 200.00	€ 244.00	O	O	O	O	O	O	disponibile sono con interno BUFX; non compatibile con sedile passeggero singolo (WM08) o airbag laterali a tendina (NF04)
JA17	3 Chiave avviamento	€ 100.00	€ 122.00	O	O	O	O	O	O	ND con Keyless Entry & Go (YD01)



Tessuto Crepe (BTFX)



Cerchio 15"

16" 435 / 335 C.
Automatico

Standard



Tessuto Crepe (BUFX)



Cerchio 15"

16" 435 / 335 C.
Automatico

Standard

FURGONE / FURGONE VETRATO TELAIO CABINATO E DOPPIA CABINA	
INTERNI	
BTFX	BUFX
Tessuto Crepe	Tessuto Crepe con doppia cucitura argentata laterale e tessuto centrale Premium
Ambiente Nero	include Pack Premium
€ 0 <i>€ 0 i.i</i>	€ 200 <i>€ 244.00 i.i</i>

TINTE PASTELLO

POPR	KAOLIN WHITE <i>IVA inclusa</i>	€ 0 <i>€ 0.00</i>		S	O
------	------------------------------------	----------------------	--	---	---

TINTE METALLIZZATE

MOF4	GRIGIO ARTENSE <i>IVA inclusa</i>	€ 630 <i>€ 768.60</i>		O	O
MOE9	GRIGIO GRAFITE <i>IVA inclusa</i>	€ 630 <i>€ 768.60</i>		O	O
MOZW	GRIGIO FERRO <i>IVA inclusa</i>	€ 630 <i>€ 768.60</i>		O	O

LA LISTA DELLE TINTE DISPONIBILI IN ORDINE SPECIALE, CON L'INDICAZIONE DEL PREZZO E DEI TEMPI DI CONSEGNA SUPPLEMENTARE E' CONSULTABILE NELL'ALLEGATO 6 DELL'INFORETE 2014-292. UTILIZZARE IL MODULO DELL'ORDINE SPECIALE ALLEGATO ALL'INFORETE 2012-389 PER LA CONFERMA SULLA FATTIBILITA' E LA RICHIESTA D'ORDINE.

S DI SERIE
O IN OPZIONE
i.i. IVA INCLUSA

MOTORIZZAZIONE*	Blue HDi 120	Blue HDi 140	Blue HDi 180
Cavalli fiscali - cv	21	21	21
Numero cilindri	4	4	4
Cilindrata - cm3	2184	2184	2184
Potenza max a giri/min - kW CEE (CV CEE)	88 (120) - 3500	103 (140) - 3500	132 (180) - 3500
Coppia massima a giri/min - Nm CEE	320 - 1400	350 (380 automatico)- 1400	380 (450 automatico) - 1500
Omologazione anti-inquinamento	Euro 6E		
TRASMISSIONE			
Cambio	Manuale 6 rapporti	Manuale 6 rapporti / Automatico 8 rapporti	
SOSPENSIONI			
Sospensione anteriore	Mc Pherson		
Sospensione p posteriore	Ponte rigido		
PNEUMATICI			
Boxer fino a 335	215/70 R 15 C		
Boxer 435 / 335 Light Automatico	215/75 R 16 C		

MOTORIZZAZIONE / FURGONI *	Blue HDi 120	Blue HDi 140	Blue HDi 180	Blue HDi 140 Automatico	Blue HDi 180 Automatico
CONSUMI CICLO MISTO WLTP l/100km					
LOW	7,6	7,5	8,1	8,2	8,8
HIGH	8,8	9,1	9,4	9,9	10,4
EMISSIONI CO₂ CICLO MISTO WLTP gr/100km					
LOW	220	216	240	238	265
HIGH	233	239	249	262	275

MOTORIZZAZIONE*	Blue HDi 120	Blue HDi 140	Blue HDi 180
Cavalli fiscali - cv	21	21	21
Numero cilindri	4	4	4
Cilindrata - cm ³	2184	2184	2184
Potenza max a giri/min - kW CEE (CV CEE)	88 (120) - 3500	103 (140) - 3500	132 (180) - 3500
Coppia massima a giri/min - Nm CEE	320 - 1400	350 (380 automatico)- 1400	380 (450 automatico) - 1500
Omologazione anti-inquinamento	Euro 6E		
TRASMISSIONE			
Cambio	Manuale 6 rapporti	Manuale 6 rapporti / Automatico 8 rapporti	
SOSPENSIONI			
Sospensione anteriore	Mc Pherson		
Sospensione p posteriore	Ponte rigido		
PNEUMATICI			
Boxer fino a 335	215/70 R 15 C		
Boxer 435 / 335 Light Automatico	215/75 R 16 C		

MOTORIZZAZIONE / AUTOCARRI *	Blue HDi 120	Blue HDi 140	Blue HDi 180	Blue HDi 140 Automatico	Blue HDi 180 Automatico
CONSUMI CICLO MISTO WLTP l/100km					
LOW	10	10	10	11	11
HIGH	10	11	11	11	11
EMISSIONI CO₂ CICLO MISTO WLTP gr/100km					
LOW	256	258	260	285	284
HIGH	265	275	275	296	294

MOTORIZZAZIONE / AUTOCARRI * DOPPIA CABINA	Blue HDi 140	Blue HDi 180	Blue HDi 140 Automatico	Blue HDi 180 Automatico
CONSUMI CICLO MISTO WLTP l/100km				
LOW	10	10	11	11
HIGH	11	11	11	11
EMISSIONI CO₂ CICLO MISTO WLTP gr/100km				
LOW	266	272	290	290
HIGH	278	281	298	300

DIMENSIONI ESTERNE FURGONE	L2	L3	L4
Larghezza ai fianchi - mm	20 50		
Larghezza a retrovisori ripiegati - mm	250 8		
Larghezza a retrovisori aperti - mm	2690		
Lunghezza - mm	5413	5998	6363
Altezza - mm	H1=2254 H2=2522 H3=2764		
Soglia di carico - mm	Da 530 a 560 mm a seconda della configurazione		
Passo - mm	3450	40 35	
Sbalzo anteriore - mm	948		
Sbalzo posteriore - mm	1015		1380
MTAC - kg gamma 330/333/335	3000/3300/3500	3300/3500	
MTAC - kg gamma 435	3500		3500




DIMENSIONI INTERNE FURGONE	L2	L3	L4
Larghezza - mm	1870		
Lunghezza - mm	3120	3705	4070
Altezza Interna - mm	H1=1662 H2=1932 H3=2172		
PORTE LATERALI SCORREVOLI			
Larghezza - mm	1250		
Altezza - mm	H1=1485 H2=1755 H3=1755		
PORTE POSTERIORI			
Larghezza - mm	1562		
Altezza - mm	H1=1520 H2=1790 H3=2030		
VOLUMETRIA m³			
H1	10	-	-
H2	11,5	13	15
H3	-	15	17

DIMENSIONI ESTERNE AUTOCARRO	L2	L3	L4
Larghezza ai fianchi - mm	21 00		
Lunghezza - mm	5743	6328	6693
Altezza al portapali - mm	2424		
Passo - mm	3450	40 35	
Sb alzo anteriore - mm	948		
Sb alzo p osteriore - mm	1345		1710
MTAC - kg gamma 335	3500	3500	
MTAC - kg gamma 435		3500	3500

DIM. INTERNE CASSONE AUTOCARRO	L2	L3	L4
Larghezza - mm	2034		
Lunghezza - mm	3248	3833	4260
Altezza Interna - mm	400		

DIM. ESTERNE AUTOCARRO DOPPIA CABINA	L3	L4
Larghezza ai fianchi - mm	21 00	
Lunghezza - mm	6228	6678
Altezza al portapali - mm	2424	
Passo - mm	40 35	
Sb alzo anteriore - mm	948	
Sb alzo p osteriore - mm	1245	1695
MTAC - kg gamma 330/333/335	3500	3500
MTAC - kg gamma 435	3500	3500

DIM. INTERNE CASSONE AUTOCARRO D. CABINA	L3	L4
Larghezza - mm	2034	
Lunghezza - mm	2888	3338
Altezza Interna - mm	400	



		Portata (kg)*	
30	L2H1	2.2 BlueHDi 120 S&S	1000
	L2H2	2.2 BlueHDi 120 S&S	975

		Portata (kg)*	
33	L2H1	2.2 BlueHDi 120 S&S	1300
		2.2 BlueHDi 140 S&S	1300
	L2H2	2.2 BlueHDi 120 S&S	1275
		2.2 BlueHDi 140 S&S	1275
	L3H2	2.2 BlueHDi 120 S&S	1225
		2.2 BlueHDi 140 S&S	1225

		Portata (kg)*		
35	L2H1	2.2 BlueHDi 140 S&S	1500	
		2.2 BlueHDi 140 S&S EAT8	1440	
	L2H2	2.2 BlueHDi 140 S&S	1475	
		2.2 BlueHDi 140 S&S EAT8	1415	
		2.2 BlueHDi 180 S&S	1470	
		2.2 BlueHDi 180 S&S EAT8	1415	
	L3H2	2.2 BlueHDi 140 S&S	1425	
		2.2 BlueHDi 140 S&S EAT8	1365	
		2.2 BlueHDi 180 S&S	1420	
		2.2 BlueHDi 180 S&S EAT8	1365	
		L3H3	2.2 BlueHDi 140 S&S	1400
			2.2 BlueHDi 140 S&S EAT8	1340

		Portata (kg)*	
35 HEAVY	L2H2	2.2 BlueHDi 140 S&S	1435
		2.2 BlueHDi 180 S&S	1430
		2.2 BlueHDi 180 S&S EAT8	1415
	L3H2	2.2 BlueHDi 140 S&S	1385
		2.2 BlueHDi 140 S&S EAT8	1365
		2.2 BlueHDi 180 S&S	1380
		2.2 BlueHDi 180 S&S EAT8	1365
	L3H3	2.2 BlueHDi 140 S&S	1360
		2.2 BlueHDi 180 S&S EAT8	1340
	L4H2	2.2 BlueHDi 140 S&S	1340
		2.2 BlueHDi 180 S&S	1335
	L4H3	2.2 BlueHDi 180 S&S EAT8	1320
		2.2 BlueHDi 140 S&S	1310
		2.2 BlueHDi 180 S&S	1305
2.2 BlueHDi 180 S&S EAT8		1290	

		Portata (kg)*	
VETRATO 35	L2H2	2.2 BlueHDi 140 S&S	1475
		2.2 BlueHDi 180 S&S	1470
		2.2 BlueHDi 180 S&S EAT8	1415
	L3H2	2.2 BlueHDi 140 S&S	1425
		2.2 BlueHDi 140 S&S EAT8	1365
		2.2 BlueHDi 180 S&S EAT8	1365

*Dati provvisori in corso di omologazione

		Portata (kg)*	
AUTOTELAIO 35	L2	2.2 BlueHDi 120 S&S	1735
		2.2 BlueHDi 140 S&S	1735
		2.2 BlueHDi 140 S&S EAT8	1675
	L2S	2.2 BlueHDi 120 S&S	1725
		2.2 BlueHDi 140 S&S	1725
		2.2 BlueHDi 140 S&S EAT8	1665
	L3	2.2 BlueHDi 120 S&S	1715
		2.2 BlueHDi 140 S&S	1715
		2.2 BlueHDi 140 S&S EAT8	1655
	L4	2.2 BlueHDi 140 S&S	1700
		2.2 BlueHDi 140 S&S EAT8	1640
		2.2 BlueHDi 180 S&S	1695
2.2 BlueHDi 180 S&S EAT8		1640	

		Portata (kg)*	
AUTOTELAIO 35 HEAVY	L2	2.2 BlueHDi 140 S&S	1695
		2.2 BlueHDi 180 S&S	1690
		2.2 BlueHDi 180 S&S EAT8	1675
	L2S	2.2 BlueHDi 140 S&S	1685
		2.2 BlueHDi 180 S&S	1680
		2.2 BlueHDi 180 S&S EAT8	1665
	L3	2.2 BlueHDi 140 S&S	1675
		2.2 BlueHDi 180 S&S	1670
		2.2 BlueHDi 180 S&S EAT8	1655
	L4	2.2 BlueHDi 140 S&S	1660
		2.2 BlueHDi 180 S&S	1655
		2.2 BlueHDi 180 S&S EAT8	1540

		Portata (kg)*	
AUTOTELAIO D. CABINA 35	L3	2.2 BlueHDi 140 S&S	1500
		2.2 BlueHDi 140 S&S EAT8	1440

		Portata (kg)*	
AUTOTELAIO DOPPIA CABINA 35 HEAVY	L3	2.2 BlueHDi 140 S&S	1460
		2.2 BlueHDi 180 S&S EAT8	1440
	L4	2.2 BlueHDi 140 S&S	1440
		2.2 BlueHDi 180 S&S EAT8	1420

*Dati provvisori in corso di omologazione

		Portata (kg)*	
AUTOCARRO 35 CASSONE FISSO	L2	2.2 BlueHDi 120 S&S	1530
		2.2 BlueHDi 140 S&S	1530
	L3	2.2 BlueHDi 120 S&S	1475
		2.2 BlueHDi 140 S&S	1475
	L4	2.2 BlueHDi 140 S&S EAT8	1415
		2.2 BlueHDi 140 S&S	1440
		2.2 BlueHDi 140 S&S EAT8	1380

		Portata (kg)*	
AUTOCARRO 35 HEAVY CASSONE FISSO	L2	2.2 BlueHDi 140 S&S	1490
		2.2 BlueHDi 140 S&S	1435
	L3	2.2 BlueHDi 180 S&S	1430
		2.2 BlueHDi 180 S&S EAT8	1415
	L4	2.2 BlueHDi 140 S&S	1400
		2.2 BlueHDi 180 S&S	1395
		2.2 BlueHDi 180 S&S EAT8	1380

		Portata (kg)*	
AUTOCARRO D. CABINA 35 C. FISSO	L3	2.2 BlueHDi 140 S&S	1330
		2.2 BlueHDi 140 S&S EAT8	1270

		Portata (kg)*		
AUTOCARRO D. CABINA 35 HEAVY CASSONE FISSO	L3	2.2 BlueHDi 140 S&S	1290	
		2.2 BlueHDi 180 S&S EAT8	1270	
	L4	2.2 BlueHDi 140 S&S	1250	
		2.2 BlueHDi 180 S&S	1245	
			2.2 BlueHDi 180 S&S EAT8	1230

*Dati provvisori in corso di omologazione