

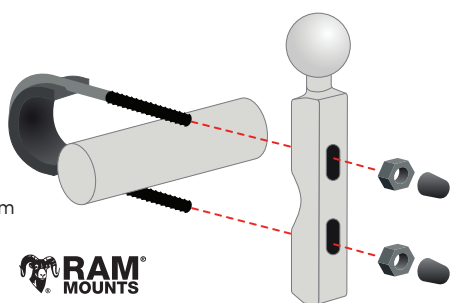


## QUANDO APPLICHI IL KIT DI MONTAGGIO ALLA MOTO, SEGUI QUESTE INDICAZIONI:

- Se non sei sicuro di essere in grado di applicare il kit di montaggio, chiedi aiuto a un professionista.
- Se scegli di applicare il kit di montaggio autonomamente, tieni presente che l'Active Dock è dotato di un fusibile integrato. Di conseguenza, non devi inserirne un altro tra il dispositivo e la batteria della moto.
- Assicurati che il kit di montaggio non interferisca con i comandi della moto.
- Utilizza sempre gli attrezzi adatti. Usando attrezzi non adeguati potresti danneggiare o rompere il kit di montaggio.
- Non serrare eccessivamente i dadi e le viti. In caso contrario potresti rompere i componenti del kit di montaggio o danneggiare il manubrio.
- Se usi il bullone a U, non dimenticare di inserire i cappucci in gomma in dotazione sopra le filettature a vista.

- 1** Applica il kit di montaggio RAM™ alla tua moto.

Chiave inglese: 11 mm



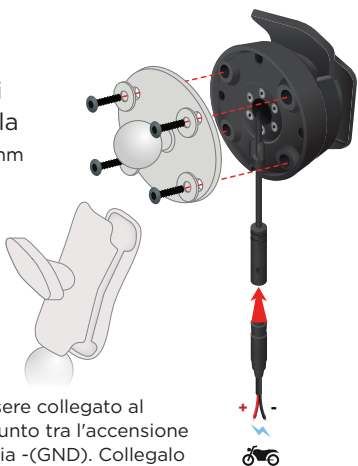
**RAM**  
MOUNTS

- 2** Fissa il sostegno al supporto e collega i fili al sistema elettrico della moto. Chiave a brugola: 4 mm

**Importante:**

Il contatto POS (+) rosso deve essere collegato al cablaggio della moto in un punto tra l'accensione e l'alimentazione della batteria da +12V.

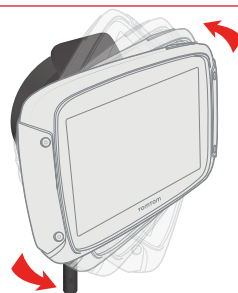
Il cavo NEG (-) nero deve essere collegato al cablaggio della moto in un punto tra l'accensione e l'alimentazione della batteria -(GND). Collegalo a un punto da 12V che possa essere disattivato dal motore, ad esempio al circuito luci.



- 3** Inserisci TomTom Rider nel supporto.



- 4** Puoi ruotare il dispositivo di novanta gradi per ottenere la vista che preferisci.



### INSTALLAZIONE SULLA MOTO

**Importante:** TomTom e RAM non si assumono alcuna responsabilità per i danni causati dalla modifica, l'installazione errata, i pericoli stradali o gli incidenti. Né RAM né TomTom saranno ritenuti responsabili di eventuali perdite o danni, diretti, indiretti o conseguenti, derivanti dall'installazione errata o dall'incapacità di utilizzare e/o montare il prodotto. Prima dell'uso, l'utente è tenuto a verificare l'adeguatezza del prodotto per l'utilizzo desiderato. L'utente si assume tutti i rischi e le responsabilità, nella misura consentita dalla legge, relativamente al montaggio del prodotto.