







## Una cittadina in forma stupenda..

Il mondo è casa sua, ma è nata per vivere il traffico, la città, i suoi ritmi, i suoi riti: INDICA ne fa parte e ti asseconda, agile e maneggevole, per piegarne le regole ed i tempi a tuo esclusivo vantaggio. INDICA sarà strumento perfetto per questo. Grande negli spazi interni ed in abitabilità ma piccola se dovrai parcheggiarla: bella e seducente nella forma, concreta nella sostanza.



■ Il motore da 1,4 litri pulsa in quattro diverse versioni: l'efficace benzina da 62,5 kW, il generoso turbodiesel common rail ad iniezione diretta (100cv) 16 valvole da 52 kW e gli ecologici a doppia alimentazione: benzina/gli o benzina/metano.  
*(Per informazioni su consumi ed emissioni, vedi le Specifiche tecniche dietro)*

■ La linea è compatta, da perfetta city car, ma non fa difficoltà in ingombro, a bordo c'è posto comodamente per cinque persone! Inoltre, grazie alle quattro porte, accedere all'abitacolo è facile ed agevole.











■ Dentro non vi mancherà certo lo spazio ma fuori è lunga solo 369 cm! La silhouette compatta di Indica rende facili manovre e parcheggi. L'equipaggiamento di serie con alzacristalli a comando elettrico per tutti i finestrini, chiusura centralizzata con il telecomando, immobilizzatore e climatizzatore (GLX e DLX) rendono piacevoli i vostri viaggi.

■ Esternamente, il gruppo ottico, i fendinebbia, i profili porta bagli elettrici, fochi conati e gli specchietti retrovisivi a due tonalità si inseriscono armonicamente nel design della vettura. Dentro, i verti laterali, il palapezza ed il lunotto grandi danno un senso di spazio e luminosità.

Design e praticità.  
Perfetta sintonia.

Facile quando alla base di un'idea progettuale sta la centralità dell'utente. INDICA è perfetta espressione di una composizione dove le note ed i tempi, spazi a disposizione ed abitabilità, versatilità d'impiego, ingombri e maneggevolezza, linee moderne e piacevoli concorrono per produrre una partitura in cui nulla risulta fuori tono.











## Guida sicura in ogni condizione.

Tranquillità e sicurezza. Per assaporare in modo completo il piacere della guida, per muoversi con la consapevolezza di poter contare su di un compagno di viaggio pienamente affidabile. INDICA. Sicurezza dinamica per il completo controllo in ogni situazione d'uso: frenata, tenuta di strada, visibilità, potenza e maneggevolezza, soprattutto. Sicurezza passiva con dispositivi di serie completi ed avanzati, per ridurre al minimo qualsiasi tipo di rischio, per il guidatore e per le persone che viaggiano con lui.



■ SRS (Sistema di ritenuta Supplementare) in abbinamento alle cinture di sicurezza anteriori con predisposizione ed air bag lato guida e lato passeggero. EBD (Electronic Brake Distribution) per ripartire la frenata sulle quattro ruote in caso di arresto brusco o su fondi scivolosi. ABS per evitare il bloccaggio delle ruote, ridurre lo spazio di frenata ed aiutare a mantenere il controllo e la stabilità della macchina.

■ Sempre per la sicurezza, i sedili anteriori sono a conformazione antisfondamento mentre la carrozzeria ha zone a deformazione controllata, barre di protezione laterali e paraurti ad assorbimento di energia.











■ **Comfort di marcia e piacere di guida**, anche grazie alle sospensioni anteriori a ruote indipendenti e schiuma MePherson con barra stabilizzatrice antirullo. Guidaatore e passeggeri entrano, scendono e gustatevi il viaggio: a bordo la comodità e la libertà di movimento è per tutti.

■ **Dal posto di guida**, il quadro strumenti è facilmente leggibile. La consolle centrale è caratterizzata da elementi circolari a fondo chiaro, eleganti e ben visibili in ogni condizione di luce. I tessuti delle sedute e dei pannelli porta sono in piacevoli tonalità di grigio scuro.



Un nuovo piacere di guida.

Per muoversi con agilità negli spazi metropolitani, come per affrontare comodamente qualsiasi percorso. INDICA, per riscoprire, semplicemente, il piacere di andare. Design elegante e sobrio, dinamico e personale che non passa assolutamente inosservato e che riesce a conciliare la praticità di impiego, con la piacevolezza delle linee, la completezza e comodità degli interni, la qualità delle finiture, l'ergonomia e la leggibilità della strumentazione.






Confort  
e razionalità  
si fanno spazio.



■ Per essere pronti a tutte le esigenze, abbattendo e ripiegando il sedile posteriore il bagagliaio diventa sfruttabile su tutta la lunghezza. Indica può essere fornito anche in versione autotreno a 2 posti con motorizzazione benzina, turbodiesel common rail e bi-fuel benzina/gpl o benzina/metano.

■ La garanzia sul nuovo è di 3 anni o 100.000 km. Il servizio "Tata Buon Viaggio" in collaborazione con Europ Assistance assicura assistenza 24 ore su 24 e vale anch'esso 3 anni.



## Modelli e gamma colori.



### Gamma colori

MINT WHITE

SALSIA RED

ARCTIC SILVER

MICA GREY

ODYSSEY BLUE

CARBON BLACK

Modello	INDICA TURBODIESEL	INDICA BENZINA
<b>Dimensioni (mm)</b>		
Lunghezza	3.690	
Larghezza	1.665	
Altezza max. a vuoto	1.500	
Passo	2.400	
Altezza minima da terra	216	
<b>Massa (kg)</b>		
Tara con conducente	1.245	1.165
Peso max. ammesso	1.570	1.490
<b>Motore</b>		
Tipo	4 tempi, 4 cilindri, turbodiesel iniezione diretta 1.4 Dicoor 05	4 tempi benzina MPFI, 4 cilindri 475 SI 48
Cilindrata (cm <sup>3</sup> )	1.396	1.405
Alasaggio per corsa (mm)	76,0x79,0	75,0x79,5
Rapporto di compressione (1)	18,5	10,0
Potenza max. (kW/rpm)	52/4.000	62,5/6.000
Coppia max. (Nm/rpm)	140/1.400 - 2.750	120/3.500
Velocità max. (km/h)	155	160
<b>Trasmissione</b>		
Cambio manuale	5 velocità + retromarcia	
Trazione	anteriore	
<b>Altre Caratteristiche</b>		
Numero posti	5	
Sistemi di sicurezza	SRS con airbag lato conducente e lato passeggero - cinture con pretensionatore	
Tergicristallo	a 3 velocità con regolatore di intermittenza	
Sospensioni anteriori	a ruote indipendenti, schema McPherson e barra antirullo	
Sospensioni posteriori	a ruote indipendenti, braccio semioscilante, ammortizzatore idraulico e molla elicoidale	
Sistema frenante	servosterzito a depressione con circuiti indipendenti, ABS con EBD	
Freni	a disco autoventilato sull'asse anteriore, a tamburo sull'asse posteriore	
Freno di stazionamento	meccanico, agente sull'asse posteriore	
Sistema sterzante	servosterzito, con piantone di sterzo collassabile	
Raggio minimo di sterzata (m)	4,9	
Pneumatici	165/65 R14 ; 175/60 R14 ; 175/65 R14	
Capacità del serbatoio (l)	37	
Consumi (l/100 km) (urbano / extra-urbano / misto)	7,1 / 4,2 / 5,2	8,7 / 5,1 / 6,4
Emissioni CO <sub>2</sub> (g/km)	138	153
	<b>Disponibili anche bi-fuel GPL/benzina o metano/benzina</b>	<b>Garanzia 3 anni o 100.000 km</b>

L'allestimento dei modelli ed i relativi optional possono variare per specifiche esigenze di mercato o legali. I dati contenuti in questo depliant sono forniti a titolo indicativo. La fabbrica produttrice potrà apportare in qualunque momento modifiche ai modelli descritti in questo depliant per ragioni di natura tecnica o commerciale. I colori riportati nella gamma dei presente depliant sono indicativi.

TATA raccomanda  
**OXIOLX**

Servizi **euro assistance** 24 ore su 24

TATA CREDIT  
Servizi finanziari

Le caratteristiche tecniche possono essere modificate senza preavviso.





  
Ti guida il buonsenso

Concessionario

IMPORTATORE PER L'ITALIA  
  
39040 SALORNO (BZ) - [www.tatitalia.it](http://www.tatitalia.it)

# Indica

