

BMW Serie 6 Coupè (F13)

Listino valido dal 1/10/2013

BMW Group Italia



Piacere di guidare

Prezzi con Iva al 22%



BMW Serie 6 Coupè (F13)

Listino valido dal 01/10/2013

BMW Group Italia



Piacere di guidare

Motori e versioni:

Modello	Versione	Codice	cod.opz.	Franco concessionario:		Prezzo cliente:
				IVA esclusa/ inclusa	Messa su strada inclusa	
640i	-	LW31	-	65.434,13	79.829,64	81.014,05
640i	Futura	LW31	Z34	71.012,64	86.635,43	87.819,84
640d	-	LX71	-	68.987,85	84.165,18	85.349,59
640d	Futura	LX71	Z34	74.566,36	90.970,96	92.155,37
640d xDrive	-	YM31	-	71.797,77	87.593,28	88.777,69
640d xDrive	Futura	YM31	Z34	75.888,68	92.584,19	93.768,60
650i	-	YM91	-	79.111,82	96.516,42	97.700,83
650i	Futura	YM91	Z34	82.954,79	101.204,85	102.389,26
640i xDrive	-	LY11	-	68.244,05	83.257,74	84.442,15
640i xDrive	Futura	LY11	Z34	72.334,96	88.248,65	89.433,06
650i xDrive	-	YM11	-	81.921,74	99.944,52	101.128,93
650i xDrive	Futura	YM11	Z34	84.277,11	102.818,07	104.002,48
M6	-	LX91	-	108.368,02	132.208,98	133.393,39

BMW Serie 6 Coupè (F13)

Listino valido dal 1/10/2013

BMW Group Italia



Piacere di guidare

Caratteristiche tecniche:

	640i	640i xDrive	640d	640d xDrive	650i	650i xDrive	M6
Dimensioni							
Lunghezza (mm)	4894	4894	4894	4894	4894	4894	4898
Larghezza (mm)	1894	1894	1894	1894	1894	1894	1899
Altezza (mm)	1369	1369	1369	1369	1369	1369	1374
Max. volume bagagliaio (VDA)	460	460	460	460	460	460	460
Capacità serbatoio (l)	70	70	70	70	70	70	80
Massa a vuoto (Kg)	1660	1660	1790	1870	1870	1930	1925
Motore e performance							
N.cilindri/cilindrata	6/2979	6/2979	6/2993	6/2993	8/4395	8/4395	8/4395
Potenza kW (CV) a giri/min	235 (320)/5800-6000	235 (320)/5800-6000	230 (313)/4400	230 (313)/4400	330 (449)/5500	330 (449)/5500	412 (560)/6000-7000
Coppia massima (Nm a giri/min)	450/1300-4500	450/1300-4500	630/1500-2500	630/1500-2500	650/2000-4500	650/2000-4500	680/1500-5750
Velocità max (km/h)	250	250	250	250	250	250	250
Accelerazione 0-100 km/h s	5,3	5,2	5,3	5,2	4,6	4,4	4,2
Consumo l /100 km (Norm. CEE II)							
Urbano	10,5/10,6*/10,7**	11,1/11,1*/11,3**	6,6/6,7*/6,7**	6,9/7,0*/7,1**	11,9/12,3**	12,7/13**	14
Extra urbano	5,9/6*/6**	6,3/6,3*/6,4**	4,8/4,8*/4,8**	5/5,1*/5,1**	6,6/6,8**	7,1/7,2**	7,6
Misto	7,6/7,7*/7,8**	8,1/8,1*/8,2**	5,4/5,5*/5,5**	5,7/5,8*/5,8**	8,6/8,8**	9,2/9,3**	9,9
Emissioni CO2	177/179*/181**	188/188*/191**	143/144/145**	149/152*/153**	199/206**	213/217**	232
Omologazione (norme CEE)	EU6	EU6	EU5	EU5	EU6	EU6	EU5

* consumi validi in abbinamento ai cerchi 2SR

** consumi validi in abbinamento ai cerchi 2DN, 2FB, 2DP, 2H9, 2NM, 2MZ, 2NL

BMW Serie 6 Coupè (F13)

Listino valido dal 1/10/2013

Equipaggiamento di serie:



Principale equipaggiamento di serie	Cod.	640i/x1640 d1xd		650i/650i xDrive	
Accensione senza inserimento chiave	-	•	•	•	•
Active Protection	5AL	•	•	•	•
Airbag laterale per guidatore e passeggero	-	•	•	•	•
Airbag per guidatore e passeggero	-	•	•	•	•
Allestimento per fumatori	441	•	•	•	•
Antifurto con allarme	302	•	•	•	•
Auto Start/Stop	-	•	•	•	•
Batteria con morsetto di sicurezza	-	•	•	•	•
Bracciolo anteriore regolabile	-	•	•	•	•
Brake Energy Regeneration (BMW EfficientDynamics)	1CD	•	•	•	•
Bulloni di sicurezza per i cerchi	2PA	•	•	•	•
Calandra a doppio rene con cornice e parte anteriore listelli verticali cromati	-	•	•	•	•
Calandra a doppio rene con cornice e listelli verticali in alluminio opaco	-	•	•	•	•
Cambio automatico sportivo Steptronic a 8 rapporti in alluminio al volante	-	•	•	•	•
Cassetto portaoggetti illuminato	-	•	•	•	•
Cerchi in lega a stella styling n° 365, Runflat, 18 pollici	2DN	•	•	•	•
Cerchi in lega a doppi raggi styling n° 234, Runflat, 18 pollici	2SR	•	•	•	•
Chiusura centralizzata per portiere, cofano bagagliaio e sportello del serbatoio	-	•	•	•	•
Chrome Line	-	•	•	•	•
Climatizzatore automatico con controllo a 2 Zone e funzionalità estese	-	•	•	•	•
Computer di bordo	-	•	•	•	•
Controller iDrive nella consolle centrale con tasti per selezione diretta e 8 tasti con funzione memorizzabile a scelta	-	•	•	•	•
Controllo dinamico di stabilità DSC	-	•	•	•	•
Cruise Control con funzione freno	-	•	•	•	•
Dischi freno anteriori e posteriori autoventilanti da 17 pollici	-	•	•	•	•
Dischi freno autoventilanti anteriori da 18 pollici e posteriori da 17 pollici	-	•	•	•	•
Driving Dynamic Control	-	•	•	•	•
Eco Pro Mode	4U2	•	•	•	•
Emergency Call	6AC	•	•	•	•
Fari allo xeno	522	•	•	•	•
Filtro antiparticolato (per 640d)	-	•	•	•	•
Fissaggio Isofix per sedili posteriori	-	•	•	•	•
Freno di stazionamento elettroidraulico/meccanico, con funzione Automatic Hold	-	•	•	•	•
Funzione "follow me home"	-	•	•	•	•
Getti lavavetro riscaldabili sul cofano motore, compreso retrovisore esterno riscaldabile	-	•	•	•	•
High Precision Injection (BMW EfficientDynamics)	-	•	•	•	•
Impianto lavafari ad alta pressione	502	•	•	•	•
Indicatore temperatura esterna	-	•	•	•	•
Indicatori di direzione bianchi	-	•	•	•	•
Ingresso audio aux-IN per Mp3 Player	-	•	•	•	•
Interfaccia Bluetooth per cellulare (solo per trasmissione vocale) e USB	6NH	•	•	•	•
Interni in pelle "Dakota"	LC-	•	•	•	•
Lettore CD in plancia	-	•	•	•	•
Listelli sottoporta cromati	-	•	•	•	•
Luci freno a due stadi (esclusa terza luce stop)	-	•	•	•	•
Luci interne con temporizzatore automatico per accensione/pegnimento progressivo	-	•	•	•	•
Luci vano bagagli	-	•	•	•	•
Kit prontosoccorso (incluso nella messa in strada)	-	•	•	•	•
Maniglie esterne delle portiere in tinta carrozzeria	-	•	•	•	•
Modanature interne in nero lucido	4AT	•	•	•	•
Paraurti ed altri particolari in tinta carrozzeria	-	•	•	•	•
Park Distance Control (PDC) anteriore e posteriore	508	•	•	•	•
Pneumatici Runflat	-	•	•	•	•
Poggiatesta anteriori attivi	-	•	•	•	•
Portabevande anteriori, 2 nella consolle centrale	-	•	•	•	•
Pressa di corrente da 12V, 1 nel cassetto portaoggetti, 1 nella consolle centrale, 1 nel vano piedi lato passeggero	-	•	•	•	•
Protezione antiurto laterale incorporata	-	•	•	•	•
Radio BMW Professional	-	•	•	•	•
Regolazione elettrica con funzione Memory per sedile guida e passeggero con regolazione elettrica del piantone sterzo	-	•	•	•	•
Segnalatore acustico cinture di sicurezza	845	•	•	•	•
Sensore pioggia con accensione anabbaglianti, regolazione tergiliscia e sensore di appannamento	-	•	•	•	•
Servotronic	-	•	•	•	•
Sistema di altoparlanti HiFi	-	•	•	•	•
Sistema di Navigazione BMW Connected Pro	609	•	•	•	•
Specchietti retrovisori asferici, regolabili elettricamente e riscaldabili	-	•	•	•	•
Tappetini in velluto (compreso nella messa in strada)	-	•	•	•	•
Tasto di accensione start/stop	-	•	•	•	•
Telecomando per chiusura centralizzata	-	•	•	•	•
TeleServices	6AE	•	•	•	•
Triangolo di sosta d'emergenza (compreso nella messa in strada)	-	•	•	•	•
Tubo di scappamento singolo a sezione circolare, a destra e sinistra	-	•	•	•	•
Tubo di scappamento singolo a sezione rettangolare, a destra e sinistra	-	•	•	•	•
Valvetronic	-	•	•	•	•
Volante sportivo in pelle a tre razze con tasti multifunzionali	-	•	•	•	•

Futura Equipaggiamenti aggiuntivi a quelli della versione base

	Cod.	640i/x1640 d1xd	650i/650i xDrive
Adaptive light control	524	•	•
Comfort Access	322	•	•
Illuminazione interna diffusa	4UR	•	•
Integral Active Steering (solo per motorizzazioni due ruote motrici)	2VH	•	•
Interfaccia Bluetooth con connettività estesa (USB, streaming audio, voice control)	6NS	•	•

BMW Serie 6 Coupè (F13)

Listino valido dal 1/10/2013



Equipaggiamento di serie:

Retrovisori interno ed esterni autoanabbaglianti, esterni ripiegabili elettricamente	430	●	●
Sistema di Navigazione BMW Connected Pro	609	●	●
Supporto lombare	488	●	●

legenda:
 ● = di serie ○ = optional - = non disponibile

M6 Coupé	Cod.	LX91
Active Protection	5AL	●
Adaptive LED Headlights	552	●
Adaptive light control (illuminazione adattiva in curva)	524	●
Allestimento per fumatori	441	●
Antifurto con allarme acustico	302	●
Bullone antifurto	2PA	●
Cambio automatico M a doppia frizione con Drivelogic e paddles al volante (DKG)	2MK	●
Cerchi in lega leggera styling 344, con pneumatici misti da 19", ant. 265/40 ZR e 295/35 ZR 19 e Mobility System nel vano bagagli	2N8	●
Climatizzatore automatico	534	●
Computer di bordo	-	●
Controller nella consolle centrale	-	●
Controllo dinamico di stabilità DSC	-	●
Dynamic Damper Control	223	●
Emergency Call	6AC	●
Fissaggio ISOFIX dei seggiolini per bambini	-	●
Illuminazione interna diffusa	4UR	●
Indicatori di direzione bianchi	-	●
Interfaccia Bluetooth per cellulare (solo per trasmissione vocale) e USB	6NH	●
Interni in pelle "Merino" estesa	LK	●
Luci freno a due stadi (esclusa terza luce stop)	-	●
Maniglie esterne delle portiere in tinta carrozzeria	-	●
M Dynamic Mode (MDM)	-	●
Mobility System nel vano bagagli	-	●
Modanature interne "Carbon Fibre"	4MC	●
Paralzezza con fascia antiriflesso grigia	3AP	●
Park Distance Control	508	●
Poggiatesta anteriori attivi	-	●
Retrovisori interni autoanabbaglianti ed esterni asferici riscaldabili, orientabili e ribaltabili elettricamente	430	●
Riscaldamento dei sedili anteriori	494	●
Sedili sportivi M	481	●
Segnalatore acustico cinture di sicurezza	845	●
Sensore pressione pneumatici	2VB	●
Servotronic M	-	●
Shadow line lucida esterna	760	●
Sistema di altoparlanti HiFi con 9 altoparlanti	676	●
Sistema di Navigazione BMW Connected Pro	609	●
Spoiler posteriore	-	●
Supporto lombare per sedili anteriori	488	●
Tappetini in velluto	423	●
Telecomando universale integrato con tre memorie	319	●
TeleServices	6AE	●
Triangolo di sosta d'emergenza	-	●
Vernice metallizzata	---	●

legenda:
 ● = di serie ○ = optional - = non disponibile

BMW Serie 6 Coupè (F13)








Listino valido dal 1/10/2013

BMW Group Italia



Piacere di guidare

Optional:

Descrizione	Codice	Note	640i/xi 640d/xd		650i/650i xDrive		M6
			-	FUTURA Z34	-	FUTURA Z34	LX91
Allestimento per non fumatori	Z05		0,00	0,00	0,00	0,00	0,00
BMW Tracking - hardware da postmontare	Z16	n	1119,17	1119,17	1119,17	1119,17	1119,17
Brake Energy Regeneration (BMW EfficientDynamics)	1CD		•	•	•	•	•
Volante con corona riscaldabile	248	n	292,40	292,40	292,40	292,40	292,40
Dynamic Damper Control	223		1351,07	1351,07	1351,07	1351,07	•
Cerchi styling a stella n° 365, pneumatici misti ant. 245/45, post. 275/40, Runflat, 18 pollici	 2DN		•	•	0,00	0,00	-
Cerchi styling a stella n° 367, pneumatici misti ant. 245/40, post. 275/35, Runflat, 19 pollici	 2DP		2137,52	2137,52	2137,52	2137,52	-
Cerchi styling a V n° 366, pneumatici misti ant. 245/40, post. 275/35, Runflat, 19 pollici	 2FB		1633,39	1633,39	1633,39	1633,39	-
Cerchi styling a V n° 356, pneumatici misti ant. 245/35, post. 275/30, Runflat, 20 pollici	 2H9		3055,04	3055,04	3055,04	3055,04	-
Cerchi styling n° 349 pneumatici misti ant. 245/40, post. 275/35, 19 pollici	2MZ		3206,28	3206,28	2087,11	2087,11	-
Cerchi styling a stella n° 351 M, pneumatici misti ant. 245/40, post. 275/35, 19 pollici (solo con 337)	2ND		0,00	0,00	0,00	0,00	-
Freni a disco Carbon M in ceramica	2NK		-	-	-	-	7461,16
Cerchi styling n° 374 pneumatici misti ant. 245/35, post. 275/30, 20 pollici	 2NL		4627,93	4627,93	3508,76	3508,76	-
Cerchi styling a stella n° 373, pneumatici misti ant. 245/35, post. 275/30, 20 pollici (solo con 337)	2NM		1330,91	1330,91	1330,91	1330,91	-
Cerchi styling n° 343 M pneumatici misti ant. 245/35 R20, post. 295/35 R20, 20 pollici	2NZ		-	-	-	-	2016,53
Cerchi da 20" n° 601 M, pneumatici misti ant. 245/35, post. 275/30, 20 pollici (solo con 337)	2TX		-	-	-	-	0,00
Cerchi da 20" n° 343 M, forgiati misti, pneumatici misti ant. 245/35, post. 275/30, 20 pollici (solo con 337)	2TY		-	-	-	-	0,00
Cerchi styling a V n° 236, pneumatici 225/55, Runflat, 17 pollici (all'inserimento viene visualizzato il codice 2K1)	 ZK2		0,00	0,00	-	-	-
Cerchi styling a doppi raggi n° 234, pneumatici 245/45 Runflat, 18 pollici	 2SR		0,00	0,00	•	•	-
Adaptive Drive	2VA	n	4043,14	4043,14	4043,14	4043,14	-
Sensore pressione pneumatici	2VB	n	322,64	322,64	322,64	322,64	•
Integral Active Steering (non disponibile su motorizzazioni xDrive)	2VH	n	2036,69	•	2036,69	•	-
Telecomando integrato con tre memorie	319	n	282,31	282,31	282,31	282,31	•
Eliminazione scritta modello	320		0,00	0,00	0,00	0,00	0,00
Comfort Access	322	n	1008,26	•	1008,26	•	1008,26
Sistema Soft Close per portiere	323		463,80	463,80	463,80	463,80	463,80
Pacchetto sportivo M	337	n	6160,50	6160,50	5999,17	5999,17	-
Vetri laminati comfort	356	n	564,63	564,63	564,63	564,63	564,63
Parabrezza "benessere"	358	n	362,98	362,98	362,98	362,98	362,98
Parabrezza "benessere" (con 356)	358		0,00	0,00	0,00	0,00	0,00
Telecamera posteriore con linee guida di manovra	3AG	n	443,64	443,64	443,64	443,64	443,64
Parabrezza con fascia antiriflesso grigia	3AP	n	110,91	110,91	110,91	110,91	•
BMW Individual Exterior Line Alluminio satinato	3MB		373,06	373,06	373,06	373,06	0,00
BMW Individual Exterior Line Alluminio satinato (con 337)	3MB		0,00	0,00	0,00	0,00	-
Tetto in vetro, elettrico	403		1381,32	1381,32	1381,32	1381,32	1381,32
Tendina parasole per lunotto	415		494,05	494,05	494,05	494,05	494,05
Tappetini in velluto	423		171,40	171,40	171,40	171,40	•
Retrovisori interno ed esterni autoanabbaglianti, esterni ripiegabili elettricamente	430	n	403,31	•	403,31	•	•
Aerazione attiva per sedili anteriori (solo con 494)	453	n	1220,00	1220,00	1220,00	1220,00	1220,00
Sedile attivo per guidatore e passeggero (solo con 456)	455	n	554,55	554,55	554,55	554,55	554,55
Sedili anteriori <comfort> a regolazione elettrica	456	n	2288,76	2288,76	2288,76	2288,76	-
Sedili anteriori <comfort> a regolazione elettrica (con 337)	456	n	1290,58	1290,58	1290,58	1290,58	-
Sacca portasci	464		383,14	383,14	383,14	383,14	383,14
Sedili anteriori sportivi	481	n	978,02	978,02	978,02	978,02	•
Supporto lombare per sedili anteriori	488	n	443,64	•	443,64	•	•


Riscaldamento dei sedili anteriori	494	n	483,97	483,97	483,97	483,97	•
Modanature interne in pioppo venato grigio	4AS		544,46	544,46	544,46	544,46	0,00
Modanature interne in pioppo venato grigio (con 337)	4AS		171,40	171,40	171,40	171,40	-
Modanature interne in nero lucido	4AT		•	•	•	•	-
Modanature in alluminio a levigatura fine	4B9		383,14	383,14	383,14	383,14	-
Modanature in alluminio a levigatura fine (con 337)	4B9		0,00	0,00	0,00	0,00	-
Modanature in legno pregiato di rovere americano	4CV		544,46	544,46	544,46	544,46	0,00
Modanature in legno pregiato di rovere americano (con 337)	4CV		171,40	171,40	171,40	171,40	-
Sedili anteriori multifunzione M	4MA		-	-	-	-	2258,51
Legno pregiato di platano Rotbraun scuro	XE5		967,93	967,93	967,93	967,93	604,96
Legno pregiato di platano Rotbraun scuro (con 337)	XE5		615,04	615,04	615,04	615,04	-
Lacca nera lucida Pianolack	XE7		967,93	967,93	967,93	967,93	604,96
Lacca nera lucida Pianolack (con 337)	XE7		615,04	615,04	615,04	615,04	-
Legno pregiato di rovere venato bianco	XEX		967,93	967,93	967,93	967,93	604,96
Legno pregiato di rovere venato bianco (con 337)	XEX		615,04	615,04	615,04	615,04	-
Rivestimento del padiglione in alcantara (Platinum, Amaro Brown o Champagne)	XD5		1482,15	1482,15	1482,15	1482,15	0,00
Rivestimento del padiglione in alcantara (Platinum, Amaro Brown o Champagne) (Con 337)	XD5		1068,76	1068,76	1068,76	1068,76	-
Intarsio BMW Individual in legno per volante in pelle	XL1	n	715,87	715,87	715,87	715,87	-
Impuntura dei sedili a contrasto	4KS	n	262,15	262,15	262,15	262,15	-
Plancia in pelle	4ND	n	1512,40	1512,40	1512,40	1512,40	-
Comandi in ceramica	4U1	n	615,04	615,04	615,04	615,04	-
ECO PRO	4U2		•	•	-	-	-
Illuminazione interna diffusa	4UR		352,89	•	352,89	•	•
Park Distance Control (PDC)	508		•	•	•	•	•
Adaptive light control (illuminazione adattiva in curva)	524		685,62	•	685,62	•	•
Riscaldamento e ventilazione a vettura ferma con telecomando	536		1734,21	1734,21	1734,21	1734,21	-
Adaptive LED Headlights	552	n	2238,35	1562,81	2238,35	1562,81	•
Fari fendinebbia LED	5A1		231,90	231,90	231,90	231,90	•
Fari fendinebbia LED (con 337)	5A1		0,00	0,00	0,00	0,00	-
High beam Assistant	5AC		171,40	171,40	171,40	171,40	-
High beam Assistant (con 552)	5AC		0,00	0,00	0,00	0,00	0,00
Segnalatore di sorpasso pericoloso (Lane Change Warning)	5AG	n	715,87	715,87	715,87	715,87	715,87
Active Protection	5AL		•	•	•	•	•
Driving Assistant	5AS		665,45	665,45	665,45	665,45	-
Driving Assistant Plus	5AT		2621,49	2621,49	2621,49	2621,49	-
Surround View	5DL	n	715,87	715,87	715,87	715,87	715,87
Park Assistant (non disponibile su motorizzazioni xDrive)	5DP	n	564,63	564,63	564,63	564,63	-
Funzione TV	601	n	1693,88	1280,50	1280,50	1280,50	1280,50
Funzione TV (in combinazione con 609)	601	n	1280,50	1280,50	1280,50	1280,50	1280,50
Sistema di navigazione BMW Connected Pro	609	n	2651,74	•	•	•	•
Head Up Display	610	n	1431,74	1431,74	1431,74	1431,74	1431,74
Radio digitale DAB (digital audio broadcasting)	654	n	504,13	504,13	504,13	504,13	504,13
Sistema di altoparlanti HIFI Professional LOGIC 7	677	n	1330,91	1330,91	1330,91	1330,91	1330,91
Caricatore per DVD a 6 alloggiamenti	696		715,87	715,87	715,87	715,87	715,87
Emergency Call	6AC		•	•	•	•	•
TeleServices	6AE		•	•	•	•	•
Servizi ConnectedDrive	6AK		262,15	262,15	262,15	262,15	262,15
Real Time Traffic Information - RTTI	6AM		161,32	161,32	161,32	161,32	161,32
Concierge Services	6AN		262,15	262,15	262,15	262,15	262,15
Remote Services	6AP		60,50	60,50	60,50	60,50	60,50
Internet	6AR		110,91	110,91	110,91	110,91	110,91
Bang&Olufsen High-End Surround System	6F2	n	5091,74	5091,74	5091,74	5091,74	5091,74
Online Entertainment	6FV	n	403,31	403,31	403,31	403,31	403,31
BMW Apps	6NR	n	161,32	161,32	161,32	161,32	161,32
BMW Apps (con 6AK)	6NR		0,00	0,00	0,00	0,00	0,00
Interfaccia Bluetooth con connettività estesa (USB, streaming audio, voice control)	6NS		615,04	•	615,04	•	615,04
Display della strumentazione multifunzionale	6WB		620,08	620,08	620,08	620,08	-
Display della strumentazione multifunzionale (con 610)	6WB		307,52	307,52	307,52	307,52	-
BMW Night Vision con segnalazione di pedoni presenti in carreggiata	6UK		2288,76	2288,76	2288,76	2288,76	2288,76
Volante sportivo M	710		120,99	120,99	120,99	120,99	-
Shadow-line lucida	760		373,06	373,06	373,06	373,06	•
Vetri posteriori oscurati	761		564,63	564,63	564,63	564,63	564,63
Padiglione anthracite	775		413,39	413,39	413,39	413,39	•
Padiglione in alcantara anthracite	776		1482,15	1482,15	1482,15	1482,15	1048,60
Padiglione in alcantara anthracite (con 337)	776		1068,76	1068,76	1068,76	1068,76	-
Competition Package	7MA		0,00	0,00	0,00	0,00	8721,49
M Driver's Package	7ME		-	-	-	-	2520,66
Programma di Manutenzione BMW Service Inclusive 5anni/100.000km "Senza Pensieri"	7FH		695,70	695,70	831,82	831,82	1683,80
ConnectedDrive Pack	7S9		756,20	756,20	756,20	756,20	756,20
Speed Limit Info	8TH	n	332,73	332,73	332,73	332,73	332,73
Eliminazione porta targa standard	962	n	0,00	0,00	0,00	0,00	0,00
Allestimento BMW Individual	XC4	n	8338,35	8338,35	8338,35	8338,35	-
			0,00	0,00	0,00	0,00	0,00
Vernice metallizzata	---		1119,17	1119,17	1119,17	1119,17	•
Vernice pastello Imola Red	405		1119,17	1119,17	1119,17	1119,17	-
Vernice metallizzata individual (Frozen Grey, frozen Silver)	490		3871,74	3871,74	3871,74	3871,74	3871,74
Vernice metallizzata individual (Frozen Bronze)	X11		3871,74	3871,74	3871,74	3871,74	3871,74
Vernice metallizzata individual (Brilliant White)	490		3458,35	3458,35	3458,35	3458,35	3458,35
Vernice metallizzata individual	---		2440,00	2440,00	2440,00	2440,00	2440,00

			0,00	0,00	0,00	0,00	0,00
Interni in pelle <Nappa> estesa (cod. NA--)	varie	n	1572,89	1572,89	1572,89	1572,89	-
Interni in pelle Merino full BMW Individual (cod. ZB--)	varie	n	6815,87	6815,87	6815,87	6815,87	7864,46
Interni in pelle Merino full BMW Individual (cod. ZB--)(con 337)	varie		6311,74	6311,74	6311,74	6311,74	-
Interni in pelle Merino full (cod X3)	X3		-	-	-	-	8066,12
			0,00	0,00	0,00	0,00	0,00

legenda:

BMW Serie 6 Coupè (F13)

Listino valido dal 1/10/2013



Note:


Allestimento in pelle Nappa estesa (NA--): solo con 456.

Allestimenti in pelle Merino full BMW Individual (ZB--): solo con 778+4UR+456 o 481. Non con 4KS

Z16	Si tratta del "BMW Tracking". Il cliente ordinando questo optional fa richiesta del BMW Tracking. E' necessario che il cliente firmi il modulo, opportunamente compilato, relativo al contratto "ConnectedDrive" che si trova nella extranet. Il sistema di Tracking richiede il codice 302 (Sistema antifurto). E' necessario postmontare l'hardware per il sistema di Tracking. Il prezzo del Z16 (1.100,00 Euro IVA inclusa) include il servizio. Si tratta, per il Tracking di un postmontaggio. Il prezzo non include il montaggio.
248	Solo con 494.
2VA	Include a costo zero Dynamic Damper Control (DDC, cod. 223) e la funzionalità del Dynamic Drive.
2VB	Misura la pressione e la temperatura di ogni pneumatico, con segnalazione di pericolo per una perdita del 25% o superiore. Dopo ogni cambio di pressione è necessario re-inizializzare il sistema con la corretta pressione in ogni pneumatico.
2VH	Adattamento dell'angolo di sterzata delle ruote anteriori e posteriori e dello sforzo da applicare al volante in base alla velocità, per garantire una migliore dinamica di guida.
319	verificare la compatibilità del proprio cancello con il radiocomando attraverso il sito www.eurohomelink.com
322	Solo con 4UR.
337	Non con 778/XC4/XL1. Include: rivestimento in pelle/alcantara GPAT, cerchi in lega styling 351M pneum. ant. 245/40, post. 275/35 R19 cod. 2ND, sedili sportivi in pelle cod. 481, modanature in alluminio hexagon cod. 4MR, fendinebbia LED cod. 5A1, volante sportivo in pelle M cod. 710, rivestimento del padiglione antracite cod. 775, Shadow Line BMW Individual cod. 760, Pacchetto aerodinamico M cod. 715. Solo con vernici 300, 354, 405, 416, 475, A52, A76, X02, X03, X04, X10
356	include 358
358	Non con 3AP.
3AG	Solo con 508.
3AP	Non con 610.
416	Include il 415.
430	Comprende la funzione di chiusura automatica degli specchietti retrovisori.
453	Viene inserito in automatico il 494 a costo 0. Solo con 456.(non richiede il 481)
455	Solo con 456. Non con 481. Solo con il 4MA per M6.
456	Include 488. Non con 481.
481	Non con 455. Non con interni in pelle NA--.
488	Incluso nel 456.
494	In abbinamento al 453 viene inserito in automatico a costo 0.
4KS	Solo con 4ND. Comprende le cuciture sulla parte superiore del pannello strumenti, il pannello porta anteriore, il pannello laterale posteriore e la console centrale.
4ND	In pelle Nappa. Non con XC4/ZB
XL1	Solo con XE5/XE7/XEX. Non con 248/337/710. Incluso in XC4
4U1	Dettagli in ceramica: leva del cambio, particolari dell'IDrive, controlli audio e climatizzatore.
4AT	non con 337
552	Non con 524, solo con 5AC. Include funzione Adaptive Headlights e High Beam assistance
5AG	solo con 430. L'avvisatore si attiva a partire dai 20 Km/h.
5AL	In caso la vettura rilevi condizioni di guida a rischio di incidente, il sistema pretensiona le cinture di sicurezza, chiude i finestrini, chiude il tetto apribile (se presente). Include l'attention assistant.
5AS	Driving Assistant. Si tratta dell'evoluzione del "Avvisatore del cambio accidentale di corsia" (in caso di superamento della linea che delimita le corsie di marcia, se inserito, avvisa il guidatore con la vibrazione al volante e una spia visiva) che viene integrato con un sistema di allerta per eventuali collisioni con veicoli che precedono (la vettura pre-attiva il sistema frenante riducendo così lo spazio di frenata)
5AT	Driving Assistant Plus: aggiunge al Driving Assistant (vedi nota precedente) le funzionalità del Active Cruise Control.
5DL	Solo con 3AG+430.
5DP	Solo con 508.
601	Funzione TV utilizzabile solo a vettura ferma.
609	Navigatore BMW Connected Pro con nuova grafica e nuove funzionalità. Include la radio Professional (663) e lo slot CD/DVD in plancia per la riproduzione di tracce musicali (anche Mp3) e video. Include inoltre Monitor LCD da 10,2" ad alta risoluzione (1280x480 pixel) e Hard-Disk per la memorizzazione di mappe cartografiche e file musicali (memoria di ca. 80 GB di cui 12 GB per file musicali). E' inoltre compresa una presa USB, presente nel cassetto portaoggetti, che permette di trasferire, ma non riprodurre, file musicali da una chiavetta USB all'hard-disk della vettura e viceversa. Non occorre più ordinare DVD cartografico con procedura ricambi. Tra le nuove funzionalità: visione 3D di alcune città e visione orografica (rilevi montuosi e valli) in 3D. All'inserimento del cod. 609 viene automaticamente inserito il cod. 6UH. Questo codice è a costo zero. Di fatto permette di avere sul display del proprio navigatore le informazioni del traffico "TMC+" (Traffic Message Channel Plus) più aggiornate e di elevata qualità. Non comprende la funzione TV. Se sono attivi i servizi telematici è anche possibile avere RTTI - Real Time Traffic Information, con le informazioni di traffico urbane ed extraurbane. Include il Voice Control.
610	Non con 3AP.
654	Radio Dab Plus: permette di ascoltare la radio digitale con la qualità di un CD e di decidere a priori la tipologia e il contenuto del programma radio trasmesso.

BMW Serie 6 Coupè (F13)

Listino valido dal 1/10/2013



Note:

677	Comprende 12 altoparlanti, 600 W, Surround mode.
6AC	Comprende una scheda SIM sempre attiva per chiamate d'emergenza manuali o automatiche in caso d'incidente. Segnala tra l'altro posizione del veicolo, numero di occupanti, tipologia e severità dell'impatto e provvede nelle situazioni d'emergenza a contattare i soccorsi o le forze dell'ordine tramite la centrale operativa BMW. Solo con 6AE. Per dettagli vedee anche la circolare n°4 del 2013.
6AE	BMW TeleServices. Abilita la comunicazione telematica tra vettura, concessionaria e centrale d'assistenza. Vincolato al 6AC.
6AK	Necessario per abilitare ed accedere alle funzionalità aggiuntive ConnectedDrive che supportano i passeggeri con informazioni o intrattenimento durante il viaggio. Include tra le altre funzionalità: Email e webcam delle autostrade, Snapshot, Google Search, My Routes. Durata: 3 anni dalla prima immatricolazione della vettura. In combinazione con opt. 609 include BMW Apps cod.6NR (da digitare, a costo zero). Per dettagli vedee anche la circolare n°4 del 2013.
6AM	Real Time Traffic Information RTTI fornisce informazioni sul traffico su strade principali e secondarie, ricevendo aggiornamenti in tempo reale e segnalando eventuali itinerari alternativi. Comprende l'utilizzo gratuito per 3 anni, poi rinnovabile a pagamento. Solo con 6AK e 609.
6AN	BMW Concierge Services prevede la possibilità di usufruire di un call center BMW a disposizione 24h su 24h per richiedere informazioni su itinerari, esercizi commerciali, ristoranti, cinema, orari dei voli aerei, hotel, farmacie ecc. Le informazioni ricevute potranno anche essere inviate direttamente al sistema di navigazione BMW. Comprende l'utilizzo gratuito per 3 anni, poi rinnovabile a pagamento. Solo con 6AK.
6AP	BMW Remote Services abilita i servizi in remoto sulla vettura, come ad esempio l'apertura/chiusura porte a distanza. Solo con 6AK.
6AR	Abilita la connessione a internet a veicolo fermo senza limiti nel traffico dati. Comprende l'utilizzo gratuito per 1 anno, poi rinnovabile a pagamento. Solo con 6AK e 609.
6F2	Comprende 16 altoparlanti
6FV	BMW Online Entertainment consente l'accesso a oltre 12 milioni di canzoni direttamente dal navigatore BMW Connected Pro. La musica scaricata viene salvata sul disco fisso del veicolo. Prevede un utilizzo annuale (successivamente prorogabile, a pagamento). Solo con 6AK.
6NS	Interfaccia Bluetooth per cellulari con funzioni estese e USB. Permette tra le varie funzionalità la riproduzione audio in streaming via bluetooth, l'integrazione smartphone, l'accesso alle funzioni Office del proprio smartphone (tra cui agenda, calendario, email), la visualizzazione delle foto dei contatti in rubrica, la possibilità di collegare due telefoni in vivavoce, la visualizzazione delle copertine degli album musicali e la possibilità di accedere alle funzioni plug-in (necessita di adattatore snap-in da ordinare a magazzino). Abilita funzione Voice Control di ultima generazione per sistemi di navigazione. Alcune funzionalità offerte dipendono dallo smarphone utilizzato. Per verificare la compatibilità dei diversi cellulari con questa interfaccia Bluetooth vi invitiamo a consultare il sito www.bmw.com/bluetooth
6NR	Solo con 609. Abilita l'integrazione delle applicazioni per iPhone nel veicolo; comprende la fruizione di servizi web come Facebook, Twitter, stazioni web radio e la comunicazione tra veicolo e iPhone. In abbinamento al 6AK è a costo zero.
6WB	Permette di avere un display della strumentazione con differente grafica: Comfort Mode, EcoPro Mode, Sport Mode.
7FH	Il Programma di manutenzione Service Inclusive offre i seguenti interventi che si rendessero necessari entro il periodo o la percorrenza prevista dal pacchetto: - sostituzione olio motore (sono esclusi i rabbocchi) - sostituzione filtro olio motore - sostituzione filtro aria - sostituzione filtro carburante - sostituzione microfiltro clima - sostituzione candele d'accensione (solo per le versioni benzina) - sostituzione liquido impianto frenante - controlli periodici previsti dal libretto uso e manutenzione. E' da ritenersi escluso ogni altro intervento.
7MA	Solo per la M6. Aumento della potenza a 575 Cv.Modifica dell'assetto e della taratura dei freni e delle sospensioni. Solo con cerchi 2TX o 2TY.
7S9	comprende: 6AK - ConnectedDrive Services (3 anni), 6AN - Concierge Services (3 anni), 6AM - Real Time Traffic Information (3 anni), 6AP - Servizi Remoti (sempre attivi - 6NR BMW Apps (sempre attive), da digitare a costo zero.
8TH	Solo con 609. Consente la visualizzazione del limite di velocità vigente sul Control Display (anche sull'Head-Up Display in abbinamento al 610).
962	Il paraurti anteriore non presenta alcuna predisposizione per l'alloggiamento della targa.
XC4	Solo con 4UR. Non con 248/337/710. Include interni in pelle Individual full ZB--, battitacco Individual full 778, modanature individual (XE5, oppure XE7 oppure XEX) intarsi sul volante in legno XL1, rivestimento del padiglione in alcantara antracite 776 o XD5

Servizi BMW ConnectedDrive – Informazioni utili

1. Informazioni Generali

Il Gruppo BMW fornisce all'utilizzatore della vettura servizi di assistenza e informativi specifici denominati "BMW ConnectedDrive". Salvo ove diversamente indicato dalle seguenti descrizioni si precisa che il Gruppo BMW non raccoglie né archivia i dati dei clienti per i servizi di seguito elencati.

Per quei servizi che prevedono la raccolta, l'archiviazione e l'elaborazione dei dati personali, sarà cura del Gruppo BMW fornirne preventiva informativa specifica al cliente, al fine di ottenere il suo eventuale consenso. I servizi sono forniti attraverso una SIM preinstallata sulla vettura. I costi di chiamata, collegamento e trasmissione dati sono compresi nel prezzo di acquisto dei servizi stessi. Pertanto, poiché necessario per l'effettiva gestione, modifica e per l'utilizzo dei servizi, si precisa che il Gruppo BMW raccoglie, archivia e utilizza i dati relativi alla vettura in conformità delle clausole legali e delle leggi vigenti. I servizi messi a disposizione sono completamente fruibili solo in Italia e solo per i clienti delle vetture omologate in questo paese.

2. Servizi base di ConnectedDrive

a. TeleService, optional 6AE

Il TeleService garantisce la mobilità del cliente. Se necessario o su comando del cliente, i dati tecnici (ad esempio informazioni ai fini dell'assistenza sui componenti usurati, informazioni sulle condizioni della vettura come le notifiche di controllo, le condizioni della batteria, o i dati per individuare e localizzare la vettura in caso di guasto) saranno trasmessi dalla vostra vettura alla centrale operativa BMW. In caso di richiesta del servizio, questi dati, unitamente al nome e all'indirizzo Email che è stato fornito al Gruppo BMW, saranno trasmessi al vostro Centro BMW Service di fiducia (al fine di contattarvi per fissare un eventuale appuntamento), a BMW Mobile Care o ai rispettivi fornitori di servizi, dove rimarranno fino all'espletamento di tutte le procedure finalizzate all'erogazione dei servizi stessi. Oltre a queste singole occasioni, i dati non saranno trasmessi a terzi. I dati tecnici potranno essere trasmessi dalla vostra vettura al Gruppo BMW, per essere valutati, analizzati e contribuire così all'ulteriore sviluppo dei prodotti BMW. Questa procedura è detta "TeleService Report". Questi dati sono esclusivamente di natura tecnica e si riferiscono alla vettura. Gli altri dati, come quelli relativi all'ubicazione della vettura, non saranno oggetto di trasmissione nell'ambito del TeleService Report. Il TeleService Battery Guard monitora costantemente lo stato di carica della batteria della vettura. Se lo stato di carica scende al di sotto di un determinato valore è possibile essere informati con un avviso tramite SMS. Il TeleService Battery Guard deve essere attivato registrandosi sul portale BMW ConnectedDrive (www.ConnectedDrive.it). Questo servizio non ha una scadenza e rimane attivo fino a quando è attiva la scheda SIM.

b. Chiamata di Emergenza avanzata, optional 6AC

In caso di utilizzo del servizio di Chiamata di Emergenza avanzata, sarà necessario poter individuare la posizione della vettura per fornire il servizio stesso. Sarà inoltre necessario trasmettere tali informazioni al relativo centro assistenza ed emergenza. La richiesta del cliente e i dati necessari possono essere trasmessi ai provider del servizio che abbiano ricevuto da BMW l'incarico di fornire il servizio. Ad eccezione della normale erogazione del servizio appena descritta, tali dati saranno utilizzati esclusivamente per fornire il servizio stesso e saranno conservati fino all'espletamento di tutte le procedure, e non saranno comunque trasmessi a terzi. Si precisa che i servizi relativi alla Chiamata di Emergenza avanzata (6AC) e TeleService (6AE) sono già attivi sulla vettura al momento della relativa consegna e rimangono attivi fino a quando è attiva la scheda SIM.

3. Servizi ConnectedDrive (ConnectedDrive Services), optional 6AK

In caso di utilizzo di questi servizi sarà necessario individuare e localizzare la vettura per fornire il servizio stesso. Sarà inoltre necessario elaborare tali informazioni per fornire assistenza. Tali dati saranno poi cancellati. In caso di richiesta di informazioni "POI" (Point Of Interest), la richiesta del cliente può essere trasmessa ai provider del servizio che abbiano ricevuto da BMW l'incarico di fornire il servizio stesso; i dati saranno utilizzati esclusivamente per fornire il servizio e saranno conservati fino all'espletamento di tutte le procedure. Ad eccezione della normale erogazione del servizio appena descritta, tali dati saranno poi cancellati e non saranno comunque trasmessi a terzi. I ConnectedDrive Services (6AK) rimangono attivi per un periodo di 36 mesi dalla prima attivazione. Registrandosi sul Portale BMW ConnectedDrive (www.ConnectedDrive.it) è possibile prolungare la durata del servizio con un costo aggiuntivo.

4. Servizio Informazioni (Concierge Service), optional 6AN

Attraverso questo optional è possibile collegarsi alla centrale operativa BMW premendo un tasto sul display della vostra BMW, anche dall'estero, senza costi aggiuntivi. In caso di utilizzo del Servizio Informazioni, i dati riguardanti l'identificazione e l'ubicazione della vettura e, nel caso in cui sia attivato il navigatore, i dati relativi al percorso selezionato, possono essere trasmessi ai provider del servizio che abbiano ricevuto da BMW l'incarico di fornire il servizio stesso; questi dati saranno utilizzati esclusivamente per fornire il servizio e saranno conservati fino all'espletamento di tutte le procedure e saranno poi cancellati. Ad eccezione della normale erogazione del servizio appena descritta, i dati non saranno trasmessi a terzi. Il Servizio Informazioni (6AN) è attivo per un periodo di 36 mesi dalla prima registrazione. Registrandosi sul Portale BMW ConnectedDrive (www.ConnectedDrive.it) è possibile prolungare la durata del servizio con un costo aggiuntivo.

5. Informazioni sul Traffico in Tempo Reale (Real Time Traffic Information) – RTTI, SA6AM

Le informazioni sul traffico fornite da BMW ConnectedDrive sono il risultato di algoritmi elaborati attraverso diversi strumenti, tra cui anche quello denominato "Floating Car Data". Ogni BMW dotata di scheda SIM attiva funge da "reporter mobile del traffico". La specifica posizione e i dati rilevati dei sensori della vettura registrati durante il viaggio sono trasmessi in modo completamente anonimo alla centrale BMW ConnectedDrive e al provider del servizio relativo al traffico, unitamente alle informazioni aggiornate in tempo reale. Questo servizio, chiamato RTTI (optional 6AM), è attivabile per un periodo di 36 mesi dalla prima registrazione. Registrandosi sul Portale BMW ConnectedDrive (www.ConnectedDrive.it) è possibile prolungare la durata del servizio con un costo aggiuntivo.

6. Internet, optional 6AR

L'utilizzo di Internet attraverso questo codice è di 12 mesi dalla prima registrazione. Registrandosi sul Portale BMW ConnectedDrive (www.ConnectedDrive.it) è possibile prolungare la durata del servizio con un costo aggiuntivo.

7. Servizi a distanza (Remote Services), optional 6AP

La centrale operativa BMW è in grado di aprire e chiudere le portiere della vettura a distanza. E' anche possibile utilizzare il proprio smartphone come telecomando a distanza e visualizzare la posizione della propria vettura entro un certo raggio. La App "My BMW Remote" (disponibile per iPhone su Apple Store e per Android su Google Play) consente, tra l'altro, di trovare la propria BMW in mezzo ad altre vetture, semplicemente azionando i gruppi ottici con il vostro telefono. Potete anche regolare la temperatura all'interno della vettura prima di salire. Per attivare i Servizi a Distanza, è necessario registrarsi sul Portale BMW ConnectedDrive. Questo servizio non ha una scadenza e rimane attivo fino a quando è attiva la scheda SIM.

8. Disattivazione

Il TeleService (6AE) e la Chiamata di Emergenza avanzata (6AC) possono essere disattivati su richiesta del cliente presso un qualunque Centro BMW Service.

Facendo esplicita richiesta si provvederà a disattivare l'unità telefonica installata sulla vettura, provocando così la disattivazione di tutti i servizi elencati, compreso quello della Chiamata di Emergenza. Tutti gli ulteriori servizi ordinabili, es. Servizi ConnectedDrive (6AK), Informazioni sul Traffico in Tempo Reale - RTTI (6AM), Servizi a distanza (6AP), Concierge Service (6AN), Internet (6AR) possono essere disattivati anche dal portale ConnectedDrive da settembre 2013.

Per maggiori informazioni su BMW ConnectedDrive e sulle modalità di registrazione, visitare il sito

www.ConnectedDrive.it La linea diretta dedicata a BMW ConnectedDrive è disponibile al numero +39 0251610111 (opzione 3) attiva da lunedì a venerdì dalle 9.00 alle 18.00.

BMW Serie 6 Coupè (F13)

Listino valido dal 1/10/2013

BMW Group Italia



Piacere di guidare

Combinazione Vernici, Interni, Modanature:

Rivestimento	Codice	Pelle 'Dakota'			Pelle esclusiva 'Nappa' con contenuti estesi				Pelle/Alcantara	Pelle Individual 'Merino' full				
Codice rivestimento		LC			NA				GP	ZB				
Di serie per		LCEX	LCSW	LCEZ	NABY	NAEX	NAEZ	NASW	GPAT	ZBC8	ZBOW	ZBWT	ZBP5	ZBP6
Codice		Ivory White	Schwarz	Cinnamon Brown	Vermilionrot	Ivory White	Cinnamon Brown	Schwarz	Antracite	Platinum	Opal White	Cohiba Brown	Amaro Brown	Champagne
Colore rivestimenti														
Colori interni		Ivory White	Schwarz	Schwarz	Schwarz	Ivory White	Schwarz	Schwarz	Schwarz	Schwarz	Schwarz	Schwarz	Schwarz	Schwarz
Sedili Standard	-	✓	✓	✓										
Sedili sportivi	481	✓	✓	✓					✓	✓	✓	✓	✓	✓
Sedili comfort anteriori	456	✓	✓	✓	✓	✓	✓	✓	✓	✓	✓	✓	✓	✓
Vernici pastello														
Alpineweiss	300	●	●	●	●	●	●	●	●	●	●	●	●	●
Imola Red**	405													
Schwarz	668	●	●	●	●	●	●	●	●	●	●	●	●	●
Vernici metallizzate														
Titansilber	354	●	●	●	●	●	●	●	●	●	●	●	●	●
Carbonschwarz**	416	●	●	●	●	●	●	●	●	●	●	●	●	●
Saphirschwarz	475	●	●	●	●	●	●	●	●	●	●	●	●	●
Havanna	A17	●	●	●	●	●	●	●	●	●	●	●	●	●
Spacegrau	A52	●	●	●	●	●	●	●	●	●	●	●	●	●
Deep Sea Blue	A76	●	●	●	●	●	●	●	●	●	●	●	●	●
Vermilionrot	A82	●	●	●	●	●	●	●	●	●	●	●	●	●
Orionsilber	A92	●	●	●	●	●	●	●	●	●	●	●	●	●
Mineral White	A96	●	●	●	●	●	●	●	●	●	●	●	●	●
Vernici metallizzate Individual														
Citrin Black	X02	●	●	●	●	●	●	●	●	●	●	●	●	●
Ruby Black	X03	●	●	●	●	●	●	●	●	●	●	●	●	●
Moonstone	X04	●	●	●	●	●	●	●	●	●	●	●	●	●
Tananit Blue	X10	●	●	●	●	●	●	●	●	●	●	●	●	●
Agate Brown	490	●	●	●	●	●	●	●	●	●	●	●	●	●
Brilliant White	490	●	●	●	●	●	●	●	●	●	●	●	●	●
Frozen Grey	490	●	●	●	●	●	●	●	●	●	●	●	●	●
Frozen Silver	490	●	●	●	●	●	●	●	●	●	●	●	●	●
Modanature														
Modanature interne in nero lucido	4AT	●	●	●	●	●	●	●	●	●	●	●	●	●
Modanature interne in pioppo venato grigio	4AS	●	●	●	●	●	●	●	●	●	●	●	●	●
Modanature in alluminio a levigatura fine	4B9	●	●	●	●	●	●	●	●	●	●	●	●	●
Modanatura in Alluminio Hezagon**	4MR	●	●	●	●	●	●	●	●	●	●	●	●	●
Modanature in legno pregiato di rovere americano	4CV	●	●	●	●	●	●	●	●	●	●	●	●	●
Modanature Individual														
Legno pregiato di platano Rotbraun scuro	XE5	●	●	●	●	●	●	●	●	●	●	●	●	●
Lacca nera lucida Pianolack	XE7	●	●	●	●	●	●	●	●	●	●	●	●	●
Legno pregiato di rovere venato bianco	XEX	●	●	●	●	●	●	●	●	●	●	●	●	●
Pannello strumenti														
Impuntura dei sedili a contrasto	4KS	●	●	●	●	●	●	●	●	●	●	●	●	●
Plancia in pelle	4ND	●	●	●	●	●	●	●	●	●	●	●	●	●

** solo in combinazione con 337 Pacchetto Sportivo M

- = combinazione raccomandata
- = combinazione non disponibile
- = standard
- ✓ = disponibile

BMW M6 Coupé (F13)

Listino valido dal 01/07/2013

Combinazione Vernici, Interni, Modanature:

Rivestimento	Codice rivestimento	Pelle Merino estesa			Pelle Merino Full				BMW Individual pelle full				
		LK			X3				Z1XX				
		LKSW	LKA9	LKDA	X3SW	X3A9	X3DA	X3DZ	ZBC8	ZBOW	ZBWT	Z1P5	Z1P6
Codice		Black	Silverstone	Sakhir Orange	Black	Silverstone	Sakhir Orange	Zanvoort Beige	Platinum	Opal White	Cohiba Brown	Amaro Brown	Champagne
Colore rivestimenti		Black	Black	Black	Black	Black	Black	Black	Black	Black	Black	Black	Black
Colori interni		Black	Black	Black	Black	Black	Black	Black	Black	Black	Black	Black	Black
Sedili Sportivi	481	✓	✓	✓					✓	✓	✓	✓	✓
Sedili anteriori multifunzione M	4MA	✓	✓	✓	✓	✓	✓	✓	✓	✓	✓	✓	✓
Vernici pastello (di serie per tutti i modelli)													
Alpineweiss	300	●	●	●	●	●	●	●	●	●	●	●	●
Vernici metallizzate													
Black Sapphire	475	●	●	●	●	●	●	●	●	●	●	●	●
Havanna	A17	●	●		●	●		●	●	●	●	●	●
Silvestrone	A29	●	●	●	●	●	●	●	●	●	●	●	●
Space Grey	A52	●	●	●	●	●	●	●	●	●	●	●	●
Imperial Blue Brilliant Effect	A89	●	●	●	●	●	●	●	●	●	●	●	●
San Marino Blue	B51	●	●	●	●	●	●	●	●	●	●	●	●
Sakhir Orange	B50	●	●	●	●	●	●	●	●	●	●	●	●
Singapore Grey	B41	●	●	●	●	●	●	●	●	●	●	●	●
Vernici metallizzate Individual													
Citrin Black metallic	X02	●	●	●	●	●	●	●	●	●	●	●	●
Ruby Black metallic	X03	●	●	●	●	●	●	●	●	●	●	●	●
Moonstone metallic	X04	●	●	●	●	●	●	●	●	●	●	●	●
Tanzanite Blu metallic	X10	●	●	●	●	●	●	●	●	●	●	●	●
Brilliant White metallic	490	●	●	●	●	●	●	●	●	●	●	●	●
Frozen Grey metallic	490	●	●	●	●	●	●	●	●	●	●	●	●
Frozen Silver metallic	490	●	●	●	●	●	●	●	●	●	●	●	●
Modanature													
Modanature interne in pino venato grigio	4AS	●	●	●	●	●	●	●	●	●	●	●	●
Modanature in legno pregiato di rovere americano	4CV	●	●		●	●		●	●		●	●	●
Modanature interne "Carbon Fibre"	4MC	●	●	●	●	●	●	●	●	●	●	●	●
Modanature Individual													
Legno pregiato di platano Rotbraun scuro	XE5	●	●		●	●		●	●		●	●	●
Lacca nera lucida Pianolack	XE7	●	●	●	●	●	●	●	●	●	●	●	●
Legno pregiato di rovere venato bianco	XEX	●	●	●	●	●	●	●	●	●	●	●	●

- = combinazione raccomandata
- = combinazione non disponibile
- = standard
- ✓ = disponibile

BMW Serie 6 Coupè (F13)

Listino valido dal 1/10/2013

BMW Group Italia



Piacere di guidare

Colori di alcuni importanti elementi dell'allestimento interno:

	Pelle 'Dakota'	Schwarz LCSW	Ivory White LCEX	Cinnamon Brown LCEZ
Tasca nello schienale dei sedili anteriori	Pelle artificiale granulosa	Schwarz	Ivory White	Cinnamon Brown
Poggiatesta	Pelle 'Dakota'	Schwarz	Ivory White	Cinnamon Brown
Tasca nello schienale dei sedili anteriori	Pelle artificiale granulosa	Schwarz	Ivory White	Cinnamon Brown
Poggiatesta	Pelle 'Dakota'	Schwarz	Ivory White	Cinnamon Brown
Cinture di sicurezza	Tessuto intrecciato	Schwarz	Ivory White	Schwarz
Parte posteriore schienale sedile	Pelle artificiale granulosa	Schwarz	Ivory White	Cinnamon Brown
Parte centrale del sedile	Pelle 'Dakota'	Schwarz	Ivory White	Cinnamon Brown
Parte laterale del sedile	Pelle 'Dakota'	Schwarz	Ivory White	Cinnamon Brown
Fianchetti del sedile	Pelle artificiale granulosa	Schwarz	Ivory White	Cinnamon Brown
Parte superiore del bracciolo anteriore e posteriore	Pelle 'Dakota'	Schwarz	Ivory White	Cinnamon Brown
Pannello sopra al bracciolo portiera	Pelle artificiale granulosa	Schwarz	Schwarz	Schwarz
Modanatura portiera	Pelle artificiale granulosa	Schwarz	Ivory White	Cinnamon Brown
Rivestimento del pannello inferiore della portiera	Materiale plastico granuloso	Schwarz	Ivory White	Schwarz
Bracciolo anteriore (console centrale)	Pelle artificiale granulosa	Schwarz	Schwarz	Schwarz
Fianchi della console centrale	Materiale plastico granuloso	Schwarz	Ivory White	Cinnamon Brown
Parte superiore della plancia strumenti	Pelle artificiale granulosa	Schwarz	Schwarz	Schwarz
Parte bassa plancia strumenti	Materiale plastico granuloso	Schwarz	Schwarz	Schwarz
Parte alta montante A	Materiale plastico granuloso	Schwarz	Schwarz	Schwarz
Rivestimento del tetto	Stoffa lavorata	Grey	Beige	Grey
Alette parasole	Stoffa lavorata	Schwarz	Schwarz	Schwarz
Rivestimento bagagliaio	Stoffa lavorata	Anthracite	Anthracite	Anthracite
Tappetini	Velour	Schwarz	Oyster	Schwarz

	Pelle esclusiva 'Nappa' con contenuti estesi				
		Vermilionrot NABY	Ivory White NAEX	Cinnamon Brown NAEZ	Schwarz NASW
Tasca nello schienale dei sedili anteriori	Pelle artificiale granulosa	Vermilionrot	Ivory White	Cinnamon Brown	Schwarz
Poggiatesta	Pelle esclusiva 'Nappa'	Vermilionrot	Ivory White	Cinnamon Brown	Schwarz
Cinture di sicurezza	Tessuto intrecciato	Schwarz	Ivory White	Schwarz	Schwarz
Parte posteriore schienale sedile	Pelle artificiale granulosa	Vermilionrot	Ivory White	Cinnamon Brown	Schwarz
Parte centrale del sedile	Pelle esclusiva 'Nappa'	Vermilionrot	Ivory White	Cinnamon Brown	Schwarz
Parte laterale del sedile	Pelle esclusiva 'Nappa'	Vermilionrot	Ivory White	Cinnamon Brown	Schwarz
Fianchetti del sedile	Pelle esclusiva 'Nappa'	Vermilionrot	Ivory White	Cinnamon Brown	Schwarz
Parte superiore del bracciolo anteriore e posteriore	Pelle esclusiva 'Nappa'	Vermilionrot	Ivory White	Cinnamon Brown	Schwarz
Pannello sopra al bracciolo portiera	Pelle artificiale granulosa	Schwarz	Schwarz	Schwarz	Schwarz
Modanatura portiera	Pelle esclusiva 'Nappa'	Vermilionrot	Ivory White	Cinnamon Brown	Schwarz
Rivestimento del pannello inferiore della portiera	Materiale plastico granuloso	Schwarz	Ivory White	Schwarz	Schwarz
Bracciolo anteriore (console centrale)	Pelle artificiale granulosa	Schwarz	Schwarz	Schwarz	Schwarz
Fianchi della console centrale	Materiale plastico granuloso	Vermilionrot	Ivory White	Cinnamon Brown	Schwarz
Parte superiore della plancia strumenti	Pelle artificiale granulosa	Schwarz	Schwarz	Schwarz	Schwarz
Parte bassa plancia strumenti	Materiale plastico granuloso	Schwarz	Schwarz	Schwarz	Schwarz
Parte alta montante A	Materiale plastico granuloso	Schwarz	Schwarz	Schwarz	Schwarz
Rivestimento del tetto	Stoffa lavorata	Grey	Beige	Grey	Grey
Alette parasole	Stoffa lavorata	Schwarz	Schwarz	Schwarz	Schwarz
Rivestimento bagagliaio	Stoffa lavorata	Anthracite	Anthracite	Anthracite	Anthracite
Tappetini	Velour	Schwarz	Oyster	Schwarz	Schwarz

BMW Group Italia



Piacere di guidare

Le informazioni contenute in questo documento sono informazioni di carattere generale e quelle relative ai prodotti ed ai relativi prezzi sono puramente indicative degli stessi e potranno essere soggette a continuo aggiornamento da parte di BMW Italia S.p.A.; tale aggiornamento verrà costantemente pubblicato sul sito BMW . Le informazioni e le immagini riguardanti dotazioni, aspetto esteriore, prestazioni, dimensioni e pesi, consumo di carburante, costi di esercizio etc. relativi ai prodotti di questo documento sono soggette a continuo aggiornamento, per cui sono da considerarsi puramente indicativi.

I prezzi indicati sul documento sono prezzi massimi di vendita consigliati in Italia e, appunto, si intendono vincolanti solo per tali massimi, salvi gli aggiornamenti che venissero adottati e pubblicati successivamente. BMW consiglia che l'acquisto di una propria vettura venga effettuato solo recandosi presso un componente della Rete dei proprio Organizzati, che gli sottoporranno la "Proposta di compravendita" valida sia per i consumatori che per i professionisti, intendendosi per questi ultimi titolari di partite IVA. Pertanto si invita chiunque intenda acquistare un veicolo BMW a rivolgersi sempre ad Organizzati della Rete BMW per avere informazioni aggiornate e puntuali sui prodotti e sui prezzi.