









A nighttime cityscape with a blue monochrome filter. The skyline features several tall skyscrapers, some with illuminated windows. The foreground shows a body of water with light trails from streetlights and building lights. The text 'Musa. La City Limousine' is overlaid in the center.

Musa. La City Limousine





**Bella.** Musa. In ogni sua linea. Convince nei particolari cromati. Conquista in ogni dettaglio. **Elegante** l'anteriore, con l'inconfondibile calandra e i nuovi proiettori dallo sguardo penetrante. Lasciala sfilare: **seducente** la calotta nera degli specchietti esterni, sorprendente il posteriore con fanali a LED. In Musa la bellezza si traduce in eleganza. L'eleganza in stile. Ed è uno stile inimitabile.

**“Una cosa di bellezza è una cosa per sempre.”**

*(John Keats)*





Una finestra sul cielo: il **tetto apribile**, panoramico, con due pannelli vetrati e due tendine parasole a scorrimento indipendente, **illumina il tuo viaggio**. I tuoi sogni non hanno confini, i tuoi desideri non hanno limiti. Il tetto **GranLuce** libera i pensieri, portandoli in alto.

**“Non dovete biasimarmi se parlo alle stelle.”**

*(Henry David Thoreau)*





Vai, muoviti nel silenzio. Tutto, intorno a te, è concepito per dare **piacere**. A bordo ti accolgono morbidi sedili con seduta e schienale in **Pelle e Alcantara®** Starlite neri o cioccolato, o in preziosi tessuti a tua scelta, tra cui i nuovi **Star**, nero e graffite con cuciture a contrasto, per l'allestimento Diva, e **Newcity** nero o cioccolato con schienali griffati Musa, per l'allestimento Gold. Oppure nell'esclusiva **Pelle Poltrona Frau®** rossa o nera con cadenini avorio. Splendida, Musa. Lo spazio e il tempo si dilatano. I sedili diventano un'accogliente **Chaise Longue** per gli ospiti. Il bagagliaio è pronto per il tuo prossimo viaggio: **senza confini**.

**“La bellezza è il mescolare in giuste proporzioni il finito e l'infinito.”**

*(Platone)*

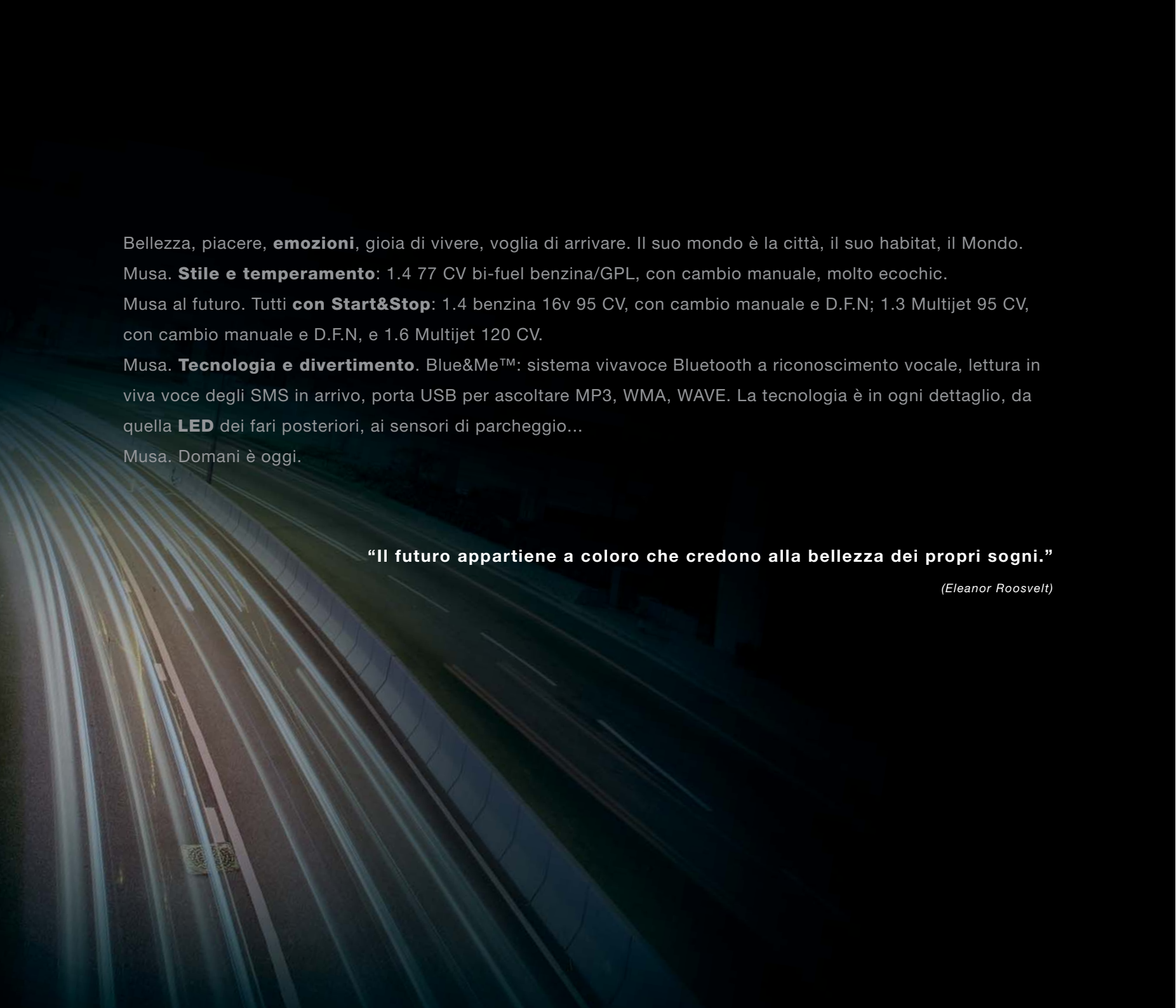




Un piacere discreto e sfrenato. **Musa Pack Poltrona Frau®**. Un'eleganza su misura per te. **Cucita a mano. Per te.** La sua bellezza soddisfa lo sguardo, la sua pelle accarezza la tua. Un piacere che diventa desiderio. È Poltrona Frau®, l'artigianalità all'ennesima potenza. **Pezzi unici**, plancia e sedili diventano moderne forme di esclusività. Che ti appartiene.

**“Datemi il lusso! Farò a meno del necessario.”**

*(Oscar Wilde)*



Bellezza, piacere, **emozioni**, gioia di vivere, voglia di arrivare. Il suo mondo è la città, il suo habitat, il Mondo.

Musa. **Stile e temperamento**: 1.4 77 CV bi-fuel benzina/GPL, con cambio manuale, molto ecochic.

Musa al futuro. Tutti **con Start&Stop**: 1.4 benzina 16v 95 CV, con cambio manuale e D.F.N; 1.3 Multijet 95 CV, con cambio manuale e D.F.N, e 1.6 Multijet 120 CV.

Musa. **Tecnologia e divertimento**. Blue&Me™: sistema vivavoce Bluetooth a riconoscimento vocale, lettura in viva voce degli SMS in arrivo, porta USB per ascoltare MP3, WMA, WAVE. La tecnologia è in ogni dettaglio, da quella **LED** dei fari posteriori, ai sensori di parcheggio...

Musa. Domani è oggi.

**“Il futuro appartiene a coloro che credono alla bellezza dei propri sogni.”**

*(Eleanor Roosevelt)*



*Musa*





Agile e  
S...  
Diva, la funz...  
Pack Poltrona...  
è un optional. Ma...

**Un crescendo di...**

**“Più mi frequento e mi conosco, più la mia straordinarietà mi stupisce”**

*(Michel de Montaigne)*



A dark, stylized graphic of a skyscraper facade, possibly representing the Empire State Building, with a glowing sign at the bottom that reads "5th AVENUE". The image is rendered in a dark, monochromatic style with a slight glow around the building's edges.

5<sup>th</sup> AVENUE

M u s a 5<sup>th</sup> A v e n u e | S e r i e S p e c i a l e



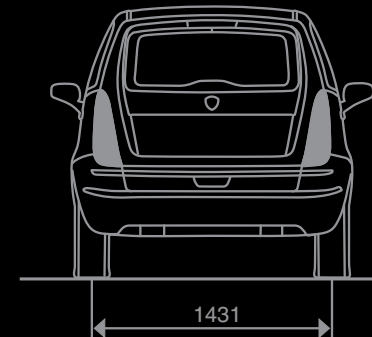
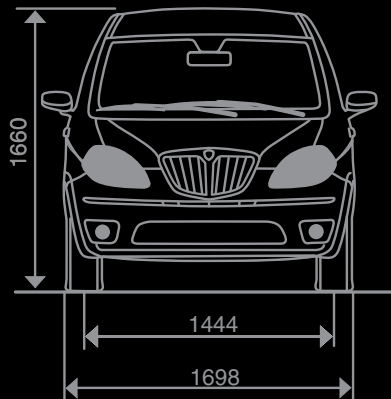
**Unica, elegante. Speciale.** Adora la città, soprattutto “quella” città. Pulsante, entusiasmante, chic. Musa 5<sup>th</sup> Avenue ama la confusione, ma detesta essere confusa: la serigrafia e la targhetta sul montante non lasciano esitazioni. **Carattere raffinato**, gioca fra differenti tonalità di bianco e di nero i suoi colori. Preziosi e ricercati gli interni, con i **sedili in Pelle Poltrona Frau®** a esclusiva lavorazione capitonnè. Musa 5<sup>th</sup> Avenue. Sentirsi, essere speciali.

**“È ora di vivere la vita che ti sei immaginata”**

*(Henry James)*







\* Altezza con barre portatutto 1688 mm

## LO STILE SI ACCENDE

### 1.4 16v Start&Stop

Sviluppato con particolare attenzione alle prestazioni e ai consumi, eroga 95 CV. A questo motore è abbinato il cambio 6 marce, che garantisce prestazioni brillanti, e il cambio D.F.N. per un comfort di guida insuperabile. Dotato di serie del sistema Start&Stop.

### 1.3 Multijet 16v Start&Stop

Autentico concentrato di tecnologia, grazie alla multi-iniezione diretta "Common Rail" di ultima generazione ed alla distribuzione plurivalvole, con soli 1248 cm<sup>3</sup> eroga 95 potenti CV. Silenzioso e piacevole da guidare, è un campione di rendimento e di ecologia, grazie anche al sistema Start&Stop di serie. Dotato di DPF è disponibile con cambio manuale o D.F.N.

### Cambio Manuale Robotizzato D.F.N. ("Dolce Far Niente")

Ai motori 1.3 Multijet 16v e al 1.4 16v è abbinabile il cambio meccanico robotizzato. Così è possibile scegliere tra il relax della modalità Automatica e il divertimento di quella Sequenziale che consente, mediante un joystick, la scelta dei rapporti da inserire.

### 1.6 Multijet 16v Start&Stop

Un Common Rail con intercooler, turbocompressore a geometria variabile e iniettori di nuova generazione. Sistema Start&Stop di serie, cambio a 5 marce, 120 CV molto molto brillanti, un'accelerazione sorprendente (da 0 a 100 km in 9,9 secondi), una grande ripresa, consumi ridotti al minimo. Una tecnologia all'avanguardia.



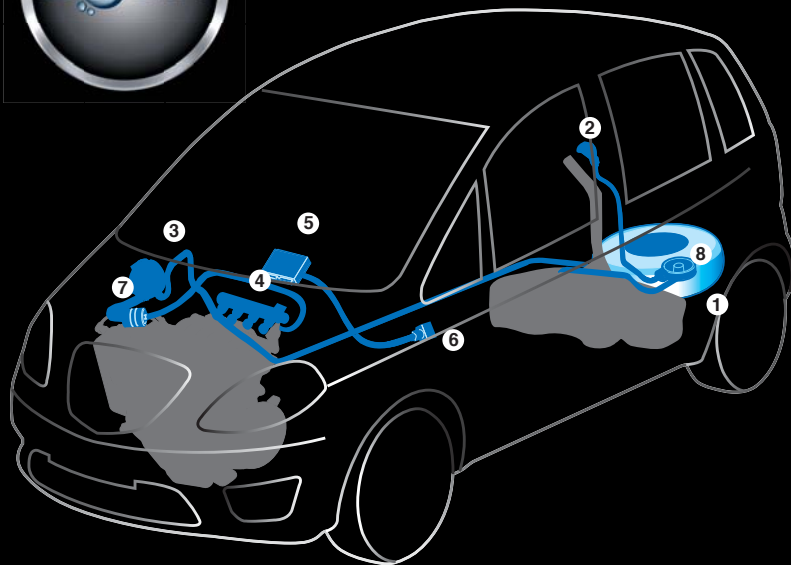
### Start & Stop

Riduzione di consumi, emissioni di gas dannosi e dell'inquinamento acustico. Con il dispositivo Start&Stop, il motore si arresta automaticamente ogni volta che il veicolo è fermo, e si riavvia quando s'intende riprendere la marcia. Basta premere il pedale frizione, sulle auto con cambio manuale, o rilasciare il pedale del freno su quelle con cambio automatico. Rispettare l'ambiente non è mai stato così semplice e intelligente.

## L'ECOLOGIA È CHIC

### Motore 1.4 8v bi-fuel benzina/GPL

Unire il massimo del risparmio al massimo del rispetto per l'ambiente? Molto chic. Libero di decidere il tipo di alimentazione, la potenza brillante dei 77 CV pronti a rispondere al doppio sistema di iniezione. Notevole l'autonomia complessiva: oltre 1100 km. Molto contenute le emissioni di CO<sub>2</sub>: solo 119. Poter scegliere, schiacciando un comodo interruttore, il tipo di alimentazione: benzina o GPL. Risparmiare sui consumi, migliorare la qualità dell'ambiente, muoversi senza restrizioni del traffico, senza limiti. Il serbatoio per il gas è nascosto in modo discreto nel bagagliaio, il bocchettone per il rifornimento è comodamente a fianco di quello per la benzina. La sicurezza è al massimo: l'impianto GPL è omologato ECE/ONU 67/01, il serbatoio testato "bonfire", un sistema multivalvole con rilascio controllato del gas in caso di aumento della temperatura o della pressione e blocco dell'erogazione in caso di emergenza. Una grande tecnologia che si muove con stile nel pieno rispetto dell'ambiente. Ecochic, Musa.



- 1) Serbatoio GPL
- 2) Valvola per rifornimento GPL
- 3) Regolatore di pressione
- 4) Elettroiniettori del GPL
- 5) Centralina elettronica del sistema di iniezione a GPL
- 6) Commutatore GPL/Benzina
- 7) Elemento filtrante GPL
- 8) Gruppo multivalvola e dispositivi di sicurezza

CARATTERISTICHE TECNICHE	1.4 8v 77 CV GPL EURO 5	1.4 16v 95 CV Start&Stop EURO 5	1.4 16v 95 CV Start&Stop DFN EURO 5
Motore	4 cilindri in linea, anteriore trasversale	4 cilindri in linea, anteriore trasversale	4 cilindri in linea, anteriore trasversale
Cilindrata cm <sup>3</sup>	1368	1368	1368
Livello ecologico	Euro 5	Euro 5	Euro 5
Rapporto di compressione	11,0 : 0,2	11,0 : 0,2	11,0 : 0,2
Potenza massima kW (CV-CE) a giri/min	57 (77) 6000	70 (95) 5800	70 (95) 5800
Coppia massima Nm (kgm-CE) a giri/min	115 (11,7) 3000	128 (13,0) 4500	128 (13,0) 4500
Distribuzione	1 ACT punterie meccaniche (cinghia dentata)	2 ACT punterie idrauliche (cinghia dentata)	2 ACT punterie idrauliche (cinghia dentata)
Alimentazione	iniezione elettronica Multipoint sequenziale fasata, integrata con l'accensione sistema returnless	iniezione elettronica Multipoint sequenziale fasata, integrata con l'accensione sistema returnless	iniezione elettronica Multipoint sequenziale fasata, integrata con l'accensione sistema returnless
Combustibile	benzina senza Pb (95 RON) / GPL (Euro 5)	benzina senza Pb (95 RON)	benzina senza Pb (95 RON)
<b>TRASMISSIONE</b>			
Trazione	anteriore	anteriore	anteriore
Cambio	manuale	manuale	manuale
N° marce	5 (+RM)	6 (+RM)	6 (+RM)
<b>RUOTE</b>			
Pneumatici di serie	185/65 R14 86T	195/60 R15 88T	195/60 R15 88T
<b>STERZO</b>			
Scatola sterzo	pignone e cremagliera con servosterzo elettrico "Dualdrive"		
Diametro di sterzata	10,0	10,0	10,0
<b>SOSPENSIONI</b>			
Anteriori	a ruote indipendenti, tipo Mc Pherson, con barra stabilizzatrice		
Posteriori	a ruote interconnesse con ponte torcente		
<b>FRENI</b>			
Anteriori a disco Ø mm	257 x 22 (autoventilanti)	257 x 22 (autoventilanti)	257 x 22 (autoventilanti)
Posteriori a tamburo Ø mm	203 x 38	203 x 38	203 x 38
<b>DIMENSIONI E PESI</b>			
Lunghezza x larghezza x altezza mm	4035 x 1698 x 1660	4035 x 1698 x 1660	4035 x 1698 x 1660
Passo mm	2508	2508	2508
Carreggiata anteriore/posteriore mm	1444 / 1431	1444 / 1431	1444 / 1431
Capacità bagagliaio VDA dm <sup>3</sup>	375 / 1473	390 / 1488	390 / 1488
Serbatoio combustibile litri	47 (benzina) / 40 (GPL)	47	47
Peso in ordine di marcia kg	1155	1155	1155
<b>PRESTAZIONI</b>			
Velocità massima km/h	163	175	175
Accelerazione 0-100 km/h sec.	13,5	11,5	11,5
Accelerazione 0-1000 m sec.	35,0	33,0	33,0
Consumo CE 1999/100 litri/100 km			
- ciclo urbano	7,5* / 9,1	8,1	7,2
- ciclo extraurbano	4,9* / 5,9	4,9	4,6
- combinato	5,9* / 7,1	6,0	5,6
Emissioni di CO <sub>2</sub> g/km	139* / 119	140	130

Lancia raccomanda i prodotti




(1) A richiesta disponibile con DPF

\*Consumi ed emissioni benzina.



1.3 MULTIJET 95 CV Start&Stop EURO5	1.3 MULTIJET 95 CV Start&Stop DFN EURO5	1.6 MULTIJET 120 CV Start&Stop EURO 5
4 cilindri in linea, anteriore trasversale	4 cilindri in linea, anteriore trasversale	4 cilindri in linea, anteriore trasversale
1248	1248	1598
Euro 5	Euro 5	Euro 5
17,6 : 0,4	17,6 : 0,4	16,5 : 1
70 (95) 4000	70 (95) 4000	88 (120) 3500
200 (20,0) 1500	200 (20,0) 1500	300 (30,5) 1500
2 ACT punterie meccaniche (catena e ingranaggi)	2 ACT punterie meccaniche (catena e ingranaggi)	2 ACT punterie meccaniche (cinghia dentata)
iniezione diretta Multijet "Common Rail" a controllo elettronico con turbocompressore e intercooler	iniezione diretta Multijet "Common Rail" a controllo elettronico con turbocompressore e intercooler	iniezione diretta Multijet "Common Rail" a controllo elettronico con turbocompressore e intercooler
gasolio	gasolio	gasolio
anteriore	anteriore	anteriore
manuale	robotizzato sequenziale	manuale
5 (+RM)	5 (+RM)	5 (+RM)
195/60 R15 88T	195/60 R15 88T	195/60 R15 88T
pignone e cremagliera con servosterzo elettrico "Dualdrive"		
10,0	10,0	10,0
a ruote indipendenti, tipo Mc Pherson, con barra stabilizzatrice a ruote interconnesse con ponte torcente		
284 x 22 (autoventilanti)	284 x 22 (autoventilanti)	284 x 22 (autoventilanti)
228 x 40	228 x 40	228 x 40 (A DISCO)
4035 x 1698 x 1660	4035 x 1698 x 1660	4035 x 1698 x 1660
2508	2508	2508
1444 / 1431	1444 / 1431	1444 / 1431
390 / 1488	390 / 1488	390 / 1488
47	47	47
1200	1205	1275
173	173	190
12,5	12,5	9,9
34,0	34,0	31,3
5,4	5,0	5,6
3,7	3,6	3,8
4,3	4,1	4,5
114	109	118



## SICURAMENTE UNICA

### Sicurezza attiva:

la tecnologia al servizio della tua serenità, per darti un controllo assoluto, in qualunque situazione.

### ABS

Dotato di 4 sensori attivi (12 con ESP), è un dispositivo elettronico che evita il bloccaggio delle ruote in frenata, per padroneggiare perfettamente la vettura in ogni condizione.

### ESP e ASR

L'Electronic Stability Program controlla la stabilità e interviene in caso di sbandata. All'ESP sono abbinati il sistema **Hill Holder** che facilita le partenze in salita e l'ASR (Anti Slip Regulation) che evita lo slittamento delle ruote motrici in accelerazione.

### TPMS (Tire Pressure Monitoring System)

È un sistema di sensori posti all'interno del pneumatico che, tramite il computer di bordo, segnala al conducente un'eventuale perdita di pressione. Una non corretta pressione delle gomme, infatti, si traduce in una minore aderenza e quindi minore sicurezza, un'usura maggiore e irregolare dei battistrada e un aumento dei consumi e dell'inquinamento.

### Sicurezza passiva:

Musa, molto protettiva.


Airbag frontali lato guida e passeggero.

Due window-bag.

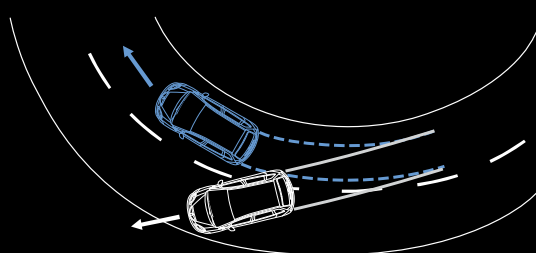
Due side-bag.

Cinture di sicurezza a tre punti di fissaggio.

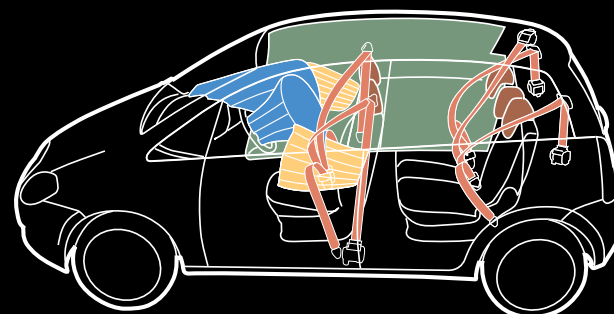
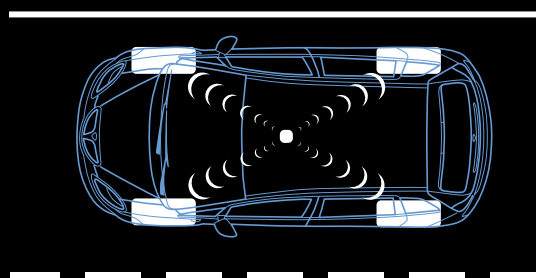
ASR



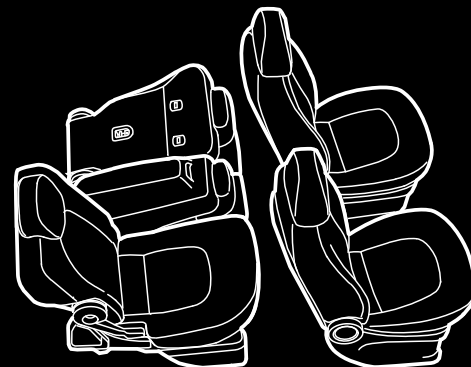
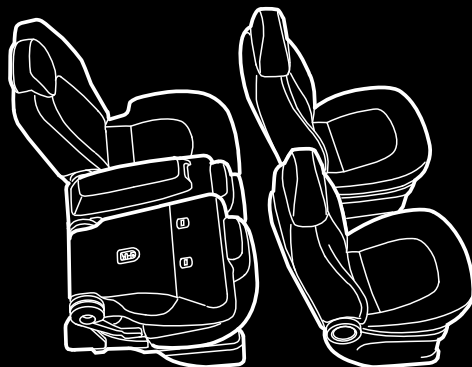
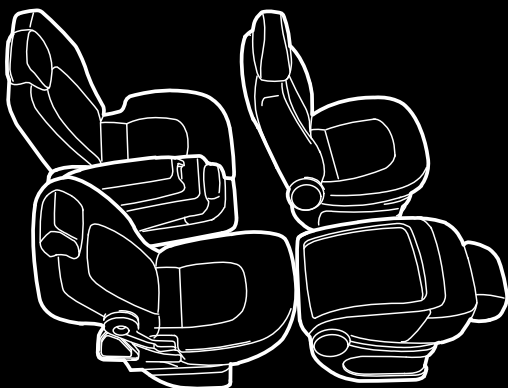
ABS



TPMS



Sistema integrato di airbag frontali, window-bag e side-bag  
Cinture di sicurezza a tre punti di fissaggio



## IL LUSSO È SPAZIO

Tutto lo spazio là dove serve.


La modularità dei sedili permette di scegliere tra **32 diverse configurazioni\*** dell'abitacolo, a seconda della situazione e della necessità di carico.

Versatilità e comfort, come l'originale posizione "**Chaise longue**".

A seconda dell'assetto dei sedili posteriori, che possono scorrere indietro o in avanti ed essere abbassati anche singolarmente, la dimensione del bagagliaio può arrivare fino a **465 litri**.

Nel bagagliaio di Musa c'è spazio per tutto.

\* Opt per la versione Diva.





#### Lineaccessori

Allarme  
Allarme satellitare  
Barre portatutto in alluminio  
Cerchi in lega 6x16" (non catenabili)

Gancio traino a scomparsa  
Rete divisoria per trasporto cani  
Reti trattenimento oggetti  
Culla bimbi (fino a 10 kg)

Seggiolino bimbi kiddy-life (9-36 kg)  
Tappeti in moquette  
Vasca protezione bagagliaio  
Viti antifurto per cerchi in lega/lamiera

## CERCHI IN LEGA



Cerchi in lega 15"



Cerchi in lega 15"



Cerchi in lega B-Colore 16"



Cerchi in lega B-Colore 16"  
ordinabile anche nella Lineaccessori  
(50901312)



Cerchi in lega B-Colore 16"

## COPPA RUOTA



Coppa ruota da 15"



## IL BELLO DI DOMANI, OGGI.

Il domani è oggi. Su Musa, tutta la tecnologia di Blue&Me™. La soluzione telematica più innovativa, una vera rivoluzione. Connessione iPod, porta USB per ascoltare i tuoi MP3, Bluetooth® avanzato, con sistema a comando vocale e completa integrazione con i tasti al volante per usare il cellulare senza mai spostare le mani dalla guida. Un sistema che visualizza le informazioni sul display e legge ad alta voce gli SMS in arrivo. Vi sembra complicato? Invece no, più la tecnologia è innovativa, più deve essere facile da usare. E così è.

## DOTAZIONI E OPTIONAL.

	DIVA	GOLD	PLATINUM	5 <sup>TH</sup> AVENUE
<b>LINEA E STILE</b>				
Cerchi in lamiera da 15" con pneumatici 195/60 R15	<input type="checkbox"/>	-	-	-
Cerchi in lega 15" con pneumatici 195/60 R15	<input checked="" type="checkbox"/>	<input checked="" type="checkbox"/>	<input checked="" type="checkbox"/>	<input type="checkbox"/>
Cerchi in lega 16" B-colore con pneumatici maggiorati (205/50)	-	<input type="checkbox"/>	<input type="checkbox"/>	<input checked="" type="checkbox"/>
Cornice cromata con logo	-	<input checked="" type="checkbox"/>	<input checked="" type="checkbox"/>	<input checked="" type="checkbox"/>
Cristalli scuri	<input type="checkbox"/>	<input checked="" type="checkbox"/>	<input checked="" type="checkbox"/>	<input checked="" type="checkbox"/>
Interni in tessuto	<input checked="" type="checkbox"/>	<input checked="" type="checkbox"/>	-	-
Maniglie esterne porta in colore vettura	<input checked="" type="checkbox"/>	<input checked="" type="checkbox"/>	<input checked="" type="checkbox"/>	<input checked="" type="checkbox"/>
Personalizzazione Poltrona Frau® su montante	-	-	<input type="checkbox"/>	-
Sedile con seduta e schienale in Pelle e Alcantara® Starlite	-	-	<input checked="" type="checkbox"/>	-
Sedile con seduta, schienale e rivestimento plancia in Pelle Poltrona Frau®	-	-	<input type="checkbox"/>	-
Sovratappeti	<input type="checkbox"/>	<input type="checkbox"/>	<input checked="" type="checkbox"/>	<input checked="" type="checkbox"/>
Volante e cuffia pomello leva cambio in pelle	<input type="checkbox"/>	<input checked="" type="checkbox"/>	<input checked="" type="checkbox"/>	<input checked="" type="checkbox"/>
Vernice metallescente, micalizzata o pastello extraserie, B-colore	<input type="checkbox"/>	<input type="checkbox"/>	<input type="checkbox"/>	<input type="checkbox"/>
Vernice pastello	<input checked="" type="checkbox"/>	<input checked="" type="checkbox"/>	<input checked="" type="checkbox"/>	<input checked="" type="checkbox"/>
<b>COMFORT E FUNZIONALITÀ</b>				
2 cassette portaoggetti zona superiore plancia	<input checked="" type="checkbox"/>	<input checked="" type="checkbox"/>	<input checked="" type="checkbox"/>	<input checked="" type="checkbox"/>
3 appoggiatesta posteriori	<input type="checkbox"/>	<input checked="" type="checkbox"/>	<input checked="" type="checkbox"/>	<input checked="" type="checkbox"/>
Alzacristalli elettrici anteriori	<input checked="" type="checkbox"/>	<input checked="" type="checkbox"/>	<input checked="" type="checkbox"/>	<input checked="" type="checkbox"/>
Alzacristalli elettrici posteriori	<input type="checkbox"/>	<input type="checkbox"/>	<input checked="" type="checkbox"/>	<input checked="" type="checkbox"/>
Appoggiabraccio e regolazione lombare sui sedili anteriori	<input type="checkbox"/>	<input type="checkbox"/>	<input checked="" type="checkbox"/>	<input checked="" type="checkbox"/>
Barre longitudinali portapacchi	<input type="checkbox"/>	<input type="checkbox"/>	<input type="checkbox"/>	-
Climatizzatore manuale	<input checked="" type="checkbox"/>	<input checked="" type="checkbox"/>	<input checked="" type="checkbox"/>	<input checked="" type="checkbox"/>
Climatizzatore automatico bizona	<input type="checkbox"/>	<input checked="" type="checkbox"/>	<input checked="" type="checkbox"/>	<input checked="" type="checkbox"/>
Comando a distanza apertura/chiusura porte e chiusura centralizzata	<input checked="" type="checkbox"/>	<input checked="" type="checkbox"/>	<input checked="" type="checkbox"/>	<input checked="" type="checkbox"/>
Cristalli atermici	<input checked="" type="checkbox"/>	<input checked="" type="checkbox"/>	<input checked="" type="checkbox"/>	<input checked="" type="checkbox"/>
Cruise Control	<input type="checkbox"/>	<input type="checkbox"/>	<input type="checkbox"/>	<input type="checkbox"/>
DFN Cambio robotizzato Dolce Far Niente (sui motori 1.4 16v, 1.3 mjt)	<input type="checkbox"/>	<input type="checkbox"/>	<input type="checkbox"/>	<input type="checkbox"/>
Fasce paracolpi laterali in colore vettura con inserto cromato	<input checked="" type="checkbox"/>	<input checked="" type="checkbox"/>	<input checked="" type="checkbox"/>	<input checked="" type="checkbox"/>
Follow me Home	<input checked="" type="checkbox"/>	<input checked="" type="checkbox"/>	<input checked="" type="checkbox"/>	<input checked="" type="checkbox"/>
Illuminazione vano bagagli	<input checked="" type="checkbox"/>	<input checked="" type="checkbox"/>	<input checked="" type="checkbox"/>	<input checked="" type="checkbox"/>
Immobilizer	<input checked="" type="checkbox"/>	<input checked="" type="checkbox"/>	<input checked="" type="checkbox"/>	<input checked="" type="checkbox"/>
Isofix sedile posteriore	<input type="checkbox"/>	<input type="checkbox"/>	<input type="checkbox"/>	<input checked="" type="checkbox"/>
Kit fumatori (portacenere ed accendino)	<input type="checkbox"/>	<input type="checkbox"/>	<input type="checkbox"/>	<input type="checkbox"/>
Padiglione fonoassorbente	<input checked="" type="checkbox"/>	<input checked="" type="checkbox"/>	-	-
Presa di corrente 12V nel vano bagagli	<input type="checkbox"/>	<input type="checkbox"/>	<input type="checkbox"/>	<input type="checkbox"/>
Ruotino di scorta	<input type="checkbox"/>	<input type="checkbox"/>	<input type="checkbox"/>	<input type="checkbox"/>
Sedili anteriori ribaltabili a tavolino	<input checked="" type="checkbox"/>	<input checked="" type="checkbox"/>	<input checked="" type="checkbox"/>	<input checked="" type="checkbox"/>
Sedile guida regolabile in altezza	<input checked="" type="checkbox"/>	<input checked="" type="checkbox"/>	<input checked="" type="checkbox"/>	<input checked="" type="checkbox"/>
Sedile posteriore con schienale abbattibile e ribaltabile separatamente (40/20/40)	<input type="checkbox"/>	<input checked="" type="checkbox"/>	<input checked="" type="checkbox"/>	<input checked="" type="checkbox"/>

	DIVA	GOLD	PLATINUM	5 <sup>TH</sup> AVENUE
Sedile anteriore riscaldato e airbag laterali	-	<input type="checkbox"/>	<input type="checkbox"/>	-
Sensore di parcheggio	<input type="checkbox"/>	<input checked="" type="checkbox"/>	<input checked="" type="checkbox"/>	<input checked="" type="checkbox"/>
Sensore pioggia con sensore crepuscolare	-	<input type="checkbox"/>	<input type="checkbox"/>	<input type="checkbox"/>
Servosterzo elettrico "Dualdrive"	<input checked="" type="checkbox"/>	<input checked="" type="checkbox"/>	<input checked="" type="checkbox"/>	<input checked="" type="checkbox"/>
Tasche portaoggetti su schienale posteriore guida e passeggero	<input type="checkbox"/>	<input type="checkbox"/>	<input checked="" type="checkbox"/>	<input checked="" type="checkbox"/>
Tergicristallo con sequenza lavaggio intelligente con spazzole Flat Blade	<input checked="" type="checkbox"/>	<input checked="" type="checkbox"/>	<input checked="" type="checkbox"/>	<input checked="" type="checkbox"/>
Tergilunotto intelligente con intermittenza	<input checked="" type="checkbox"/>	<input checked="" type="checkbox"/>	<input checked="" type="checkbox"/>	<input checked="" type="checkbox"/>
Tetto apribile elettrico "GranLuce"	-	<input type="checkbox"/>	<input type="checkbox"/>	<input checked="" type="checkbox"/>
Trip Computer	<input checked="" type="checkbox"/>	<input checked="" type="checkbox"/>	<input checked="" type="checkbox"/>	<input checked="" type="checkbox"/>
Vani ad ala su padiglione anteriore	<input checked="" type="checkbox"/>	<input checked="" type="checkbox"/>	-	-
Vano contenitore bracciolo sedile posteriore	<input type="checkbox"/>	<input type="checkbox"/>	<input checked="" type="checkbox"/>	<input checked="" type="checkbox"/>
Vano portaoggetti sotto plancia	<input checked="" type="checkbox"/>	<input checked="" type="checkbox"/>	<input checked="" type="checkbox"/>	<input checked="" type="checkbox"/>
Volante regolabile in altezza e profondità	<input checked="" type="checkbox"/>	<input checked="" type="checkbox"/>	<input checked="" type="checkbox"/>	<input checked="" type="checkbox"/>
<b>TELEMATICA E AUDIO</b>				
Blue&Me™	<input type="checkbox"/>	<input type="checkbox"/>	<input type="checkbox"/>	<input type="checkbox"/>
CD changer nel vano baule	<input type="checkbox"/>	<input type="checkbox"/>	<input type="checkbox"/>	<input type="checkbox"/>
Comandi radio al volante 6 tasti	<input type="checkbox"/>	<input type="checkbox"/>	<input checked="" type="checkbox"/>	<input checked="" type="checkbox"/>
Comandi al volante 8 tasti (radio e navigatore)	-	-	<input type="checkbox"/>	<input type="checkbox"/>
CONNECT Nav Plus: display da 6,5", navigatore satellitare, autoradio, lettore CD + MP3, telefono GSM vivavoce e Servizi bCONNECT	-	-	<input type="checkbox"/>	<input type="checkbox"/>
Hi-Fi Bose® Sound System	-	<input type="checkbox"/>	<input type="checkbox"/>	<input type="checkbox"/>
Predisposizione autoradio (6 altoparlanti + antenna)	<input checked="" type="checkbox"/>	<input checked="" type="checkbox"/>	<input checked="" type="checkbox"/>	<input checked="" type="checkbox"/>
Radio con lettore CD	<input checked="" type="checkbox"/>	<input checked="" type="checkbox"/>	<input checked="" type="checkbox"/>	<input checked="" type="checkbox"/>
Radio con lettore CD e MP3	<input type="checkbox"/>	<input checked="" type="checkbox"/>	<input checked="" type="checkbox"/>	<input checked="" type="checkbox"/>
<b>SICUREZZA</b>				
2 airbag: lato guida e passeggero	<input checked="" type="checkbox"/>	<input checked="" type="checkbox"/>	<input checked="" type="checkbox"/>	<input checked="" type="checkbox"/>
2 window bag	<input type="checkbox"/>	<input checked="" type="checkbox"/>	<input checked="" type="checkbox"/>	<input checked="" type="checkbox"/>
ABS con ripartitore di frenata elettronico EBD	<input checked="" type="checkbox"/>	<input checked="" type="checkbox"/>	<input checked="" type="checkbox"/>	<input checked="" type="checkbox"/>
Airbag laterali anteriori	-	<input type="checkbox"/>	<input checked="" type="checkbox"/>	<input checked="" type="checkbox"/>
Doppi retrovisori elettrici, riscaldati e in colore vettura	<input type="checkbox"/>	<input checked="" type="checkbox"/>	<input checked="" type="checkbox"/>	<input checked="" type="checkbox"/>
ESP (Electronic Stability Program) + ASR (Anti Slip Regulation) + Hill Holder	<input checked="" type="checkbox"/>	<input checked="" type="checkbox"/>	<input checked="" type="checkbox"/>	<input checked="" type="checkbox"/>
Fanali posteriori LED	<input checked="" type="checkbox"/>	<input checked="" type="checkbox"/>	<input checked="" type="checkbox"/>	<input checked="" type="checkbox"/>
Fendinebbia	<input type="checkbox"/>	<input type="checkbox"/>	<input checked="" type="checkbox"/>	<input checked="" type="checkbox"/>
FPS (Fire Prevention System)	<input checked="" type="checkbox"/>	<input checked="" type="checkbox"/>	<input checked="" type="checkbox"/>	<input checked="" type="checkbox"/>
Orientamento proiettori	<input checked="" type="checkbox"/>	<input checked="" type="checkbox"/>	<input checked="" type="checkbox"/>	<input checked="" type="checkbox"/>
TPMS (Sensore sgonfiaggio pneumatici)	<input type="checkbox"/>	<input type="checkbox"/>	<input type="checkbox"/>	<input type="checkbox"/>

di serie    a richiesta   - non disponibile

## SERVIZI AL CLIENTE

Eleganza, ricerca del piacere, esclusività. Ma non solo. Chi sceglie un'auto Lancia sa di poter contare su un mondo di soluzioni e servizi studiati per rispondere a tutte le esigenze dell'auto e dell'automobilista. Una risposta pronta e qualificata a ogni vostra esigenza in fatto di mobilità.

## GARANZIA



Con un'auto Lancia partite subito tranquilli. La garanzia contrattuale 2+, compresa nell'acquisto dell'auto nuova, infatti, prevede ben 24 mesi di copertura guasti a chilometraggio illimitato, l'assistenza stradale valida in tutta Europa, il soccorso mobile in caso di guasto, la vettura sostitutiva e tanti altri vantaggi e servizi esclusivi compresi nel prezzo di acquisto.



Per dare ancora più valore al valore della vostra Lancia scegliete l'estensione di garanzia. Al momento dell'acquisto o massimo entro la scadenza della garanzia 2+ (o al raggiungimento di 60.000 km) scegliete Parure, un pacchetto di servizi davvero unico che vi consente di godere di una garanzia di 5 anni, ovvero 3 anni dopo la scadenza della garanzia con-

trattuale 2+ e la possibilità di scegliere il chilometraggio (75/120/150.000 km) che più si avvicina alle vostre esigenze.

L'estensione di garanzia vi dà diritto a tutti i servizi previsti dalla garanzia 2+ per tutto il periodo di durata temporale o opzione chilometrica scelta. I termini e le condizioni della estensione di garanzia sono contenuti nel contratto "Parure" disponibile presso le concessionarie Lancia.

## RELAZIONI CON IL CLIENTE LANCIA

*Everywhere* **LANCIA** Potete chiamare Lancia con un numero verde universale da tutta Europa. Siamo a vostra disposizione per fornirvi i nostri servizi:  
00800 526242 00

**Assistenza Stradale**, la sicurezza di viaggiare tranquilli.

Il servizio è attivo 24 ore su 24, 365 giorni all'anno per: richieste di traino e depannage in caso di guasto ed incidente; informazioni sulla rete assistenziale; servizi gratuiti di rientro passeggeri (o proseguimento del viaggio); pagamento spese albergo; recupero auto riparata; anticipi di denaro; invio ricambi.

**Servizio Informazioni:** tutto quello che volete sapere sui nostri modelli (versioni, optional, promozioni, prezzi), sui nostri servizi e sulla rete dei concessionari Lancia. Il servizio offre anche la possibilità di prenotare una prova su strada della vettura di vostro gradimento presso una nostra concessionaria.

**Relazioni con il Cliente:** Lancia è a vostra disposizione per soddisfare ogni esigenza o richiesta legata all'utilizzo della vostra vettura o ai nostri servizi di assistenza.

I servizi Informazioni e Relazioni con il Cliente sono attivi dal lunedì al venerdì dalle 08.00 alle 20.00 ed il sabato dalle 08.00 alle 13.00.

Il numero verde universale 00800 526242 00 è gratuito\*, raggiungibile da tutti i paesi europei ed è facilmente memorizzabile: corrisponde infatti alla digitazione della parola "LANCIA" sulla tastiera del vostro telefono 00800-526242 00 >>> 00800-LANCIA 00.

\* La telefonata è gratuita sia da rete fissa sia da rete mobile. In alcuni paesi europei da rete mobile è previsto un addebito al chiamante secondo le tariffe applicate dallo specifico operatore locale.

## VIP SERVICE

Avete scelto una Musa? E allora, consideratevi dei privilegiati. Perché solo così potete usufruire del V.I.P. Service, il servizio che risolve ogni vostro problema, piccolo o grande che sia. Per due anni e in tutta Italia avrete diritto al ritiro della vettura in caso di tagliando. Una bella comodità: ci pensa Lancia a portare la vostra auto in officina in caso di manutenzione e vi garantisce comunque la mobilità mettendo a vostra disposizione un servizio taxi.

Ma c'è di più: avrete diritto anche all'assistenza stradale con un servizio di officina mobile attivo 24 ore su 24 in caso di foratura pneumatici, di batteria scarica, di assenza/errato rifornimento di carburante, di dimenticanza delle chiavi nel veicolo.



**Patto Chiaro.** È il contratto Lancia che rende trasparenti le condizioni di acquisto della vettura, garantendo i diritti in modo chiaro e preciso.



**Patto Chiaro Servizio.** La certezza e la trasparenza si estendono anche agli interventi di assistenza tecnica. Con Patto Chiaro Servizio, il Cliente ottiene prezzi trasparenti, attraverso l'applicazione dei tempi e dei listini prezzi ufficiali.



L'esclusivo Club Lancia Hi-Fi è un privilegio per veri appassionati. Condizione necessaria è quella di aver acquistato almeno 5 nuove vetture Lancia. Questa fedeltà è premiata con trattamenti di favore sull'acquisto di nuove Lancia.

e-mail: [lancia\\_hi-fi@fiat.com](mailto:lancia_hi-fi@fiat.com)

## SERVIZI FINANZIARI

Qualunque sia il vostro modo di vivere la mobilità, SAVA soddisfa le vostre necessità con proposte finanziarie e leasing abbinate a servizi esclusivi.

In collaborazione con

## LANCIA più

Sarebbe bello avere un'auto sempre nuova. Sarebbe comodo pagarne solo una parte. Sarebbe fantastico sostenere solo il costo dell'effettivo utilizzo. Sarebbe ed è, con Lancia più. La modalità d'acquisto intelligente. Anticipo variabile, rate di importo contenuto, la sicurezza di un Valore Garantito da Lancia e la libertà di scegliere a fine contratto se: sostituire l'auto con una nuova, tenerla o restituirla. Questi i vantaggi di Lancia più, con inoltre la possibilità di abbinare gli esclusivi servizi assicurativi Lancia. Così, sei anche assistito e protetto in caso di ogni imprevisto, e per tutta la durata del finanziamento.

### Rateale

Il finanziamento rateale classico che vi permette di dilazionare il pagamento di tutta o di una parte della vettura nuova con una durata variabile dai 12 ai 72 mesi o una parte della vettura usata con una durata variabile dai 12 ai 60 mesi.

### Facile Leasing

Se siete liberi professionisti, lavoratori autonomi o imprenditori, questa è la soluzione più adatta a voi poiché offre la possibilità di utilizzare l'auto senza esserne proprietari e immobilizzare il capitale: corretta pianificazione delle entrate e delle uscite, scelta della durata del contratto (da 24 a 60 mesi), dell'anticipo e valore di riscatto finale flessibile.



### Kasko (\*)

È inoltre possibile abbinare a tali coperture l'esclusiva polizza KASKO comprendente il rimborso dei danni in caso di collisione con altro veicolo, urto contro ostacoli fissi e mobili, ribaltamento o uscita di strada. In caso di danno parziale, inoltre, la polizza vi assicura il rimborso del danno parziale con valore a nuovo.

*\* Nei limiti previsti dalle condizioni di polizza e fatte salve le esclusioni indicate.*

### Prestito Protetto

Prestito Protetto è un servizio assicurativo flessibile, abbinato ad un finanziamento/leasing Sava, che vi affranca dall'impegno di pagare il debito residuo o parte dei versamenti mensili dovuti\*, nel caso in cui si verificano eventi inaspettati e improvvisi come disoccupazione\*\*, ricovero ospedaliero, decesso.

*\* Nei limiti previsti dalle condizioni di polizza e fatte salve le esclusioni indicate.*

*\*\* cessazione attività nel caso di attivazione del prodotto Leasing*

Per maggiori informazioni visitate il sito [www.sava.it](http://www.sava.it)

### SERVIZI DI MANUTENZIONE E RIPARAZIONE

#### *inTempo-inForma*

Se è tempo di manutenzione della vostra autovettura Lancia, "inTempo" permette di acquistare anticipatamente da 2 a 5 tagliandi di manutenzione programmata facendovi risparmiare il 20% sui ricambi originali Lancia.

Inoltre per una maggiore serenità di guida Lancia vi propone "inForma", il servizio di manutenzione straordinaria che vi offre la possibilità di acquistare pacchetti di sostituzione dei principali particolari della vettura soggetti ad usura in base alle vostre esigenze chilometriche. Tutto questo con lo sconto del 20% sul prezzo di listino dei ricambi e la sicurezza di avere sempre il prezzo bloccato.

### SERVIZI DI NOLEGGIO


Il noleggio a lungo termine costituisce la soluzione ideale per aziende e liberi professionisti che desiderano usufruire di tutti i vantaggi della loro nuova Lancia senza l'onere della proprietà e dei doveri che quest'ultima comporta.

I vantaggi sono tangibili: liberarsi da tutte le incombenze legate alla gestione della vettura, bollo e assicurazione (RC, furto-incendio, kasko), manutenzione ordinaria e straordinaria, assistenza stradale, auto sostitutiva, costi certi e prefissati, nessun immobilizzo di capitale e possibilità di cambiare vettura frequentemente.

Inoltre sarà possibile inserire nel contratto di noleggio Savarent gli innovativi servizi assicurativi per chi guida, S.O.S. Patente e S.O.S. Punti.\*

*\* Nei limiti previsti dalle condizioni di polizza e fatte salve le esclusioni indicate.*


Trovate gli uffici Savarent su tutto il territorio nazionale: chiedete al vostro concessionario l'indirizzo più vicino o visitate il sito [www.savarent.it](http://www.savarent.it)

In collaborazione con 

#### Servizi di noleggio Rent-a-Car

Comodo, rapido e semplice: ecco i vantaggi che vi offre Targarent. Dal noleggio a breve termine per privati e aziende all'auto sostitutiva e alle vetture per il tempo libero. Una gamma di servizi che risponde ad ogni vostra esigenza di mobilità.

Informatevi chiamando il **Numero Verde 800-980100** o visitando il sito [www.targarent.it](http://www.targarent.it)

In collaborazione con 

### CARTA DI CREDITO LANCIA



Il sistema di accumulo che abbinato alle carte di credito Visa, Mastercard, American Express ed alla nuova esclusiva carta del Marchio Lancia, gratis sempre e senza commissione per acquisto carburante, aggiunge valore ai vostri acquisti in tutto il mondo. Ogni volta che usate una Carta di Credito Lancia entrate nel Programma Targa e accantonate una percentuale dell'importo speso sotto forma di Bonus.

Il Bonus equivale ad un vero e proprio sconto sul prezzo di listino della vostra prossima auto ma anche sui servizi di assistenza.

Per maggiori informazioni chiamate il **199.60.60.60** (al costo di una chiamata in teleselezione) o visitate il sito [www.programmatarga.com](http://www.programmatarga.com)

Per ulteriori informazioni sulla Carta di Credito Lancia è possibile consultare il sito dedicato [www.cartalancia.it](http://www.cartalancia.it) oppure contattare il **Numero Verde Clarima 800 687 687**.

### PROGRAMMI SPECIALI DI VENDITA



Autonomy è un programma articolato in allestimenti specifici sulle vetture e sui veicoli trasporto persone ed in servizi di assistenza stradale e finanziari, che si rivolge a persone con ridotta capacità motoria.

Prevede inoltre assistenza completa per il conseguimento della patente speciale attraverso i Centri di Mobilità. Telefonando all'apposito **Numero Verde 800-838333** è possibile ricevere un'informazione approfondita e completa in base alle proprie esigenze.

ALLESTIMENTI	DIVA	GOLD		PLATINUM		PACK POLTRONA FRAU®		5TH AVENUE
	Tessuto Star	Tessuto NewCity		Pelle & Alcantara® Starlite		Pelle Poltrona Frau®		Pelle Poltrona Frau®
	298 Nero	200 Cioccolato	578 Nero	610 Cioccolato	440 Nero	491 Rosso	451 Nero	460 Avorio
Plancia e Pannelli porta	Nero	Marrone	Nero	Marrone	Nero	Rosso / Nero	Nero / Nero	Avorio / Nero
<b>PASTELLO</b>								
296 Bianco Canova	■	■	■	■	■	■	■	■
<b>PASTELLO EXTRA SERIE</b>								
601 Nero Masaccio	■	■	■	■	■	■	■	■
251 Bianco Raffaello	■	■	■	■	■	■	■	■
741 Cioccolato Peyrano	■	■	■	■	■	■	■	-
<b>METALLESCENTE</b>								
252 Bianco Angelico	■	■	■	■	■	■	■	■
349 Cipria Gentileschi	■	■	■	■	■	-	■	-
457 Azzurro Fontanesi	■	-	■	-	■	-	■	-
600 Grigio Botticelli	■	■	■	■	■	■	■	-
612 Grigio Palladio	■	■	■	■	■	■	■	-
657 Grigio Tiepolo	■	■	■	■	■	■	■	-
805 Nero Modigliani	■	■	■	■	■	■	■	■
<b>MICALIZZATO</b>								
295 Perla Sironi	■	■	■	■	■	■	■	-
394 Bronzo Bronzino	■	■	■	■	■	■	■	-
868 Grigio Mantegna	■	-	■	-	■	-	■	-
<b>B-COLORE</b>								
032 Tetto Cioccolato Peyrano (741)+ Body Cipria Gentileschi (349)	-	■	-	■	-	-	-	-
035 Tetto Cioccolato Peyrano (741)+ Body Perla Sironi (295)	-	■	-	■	-	-	-	-
044 Tetto Nero Masaccio (601)+ Body Grigio Botticelli (600)	-	-	■	-	■	■	■	-
485* Tetto Nero Masaccio (601)+ Body Azzurro Fontanesi (457)	-	-	■	-	■	-	■	-
008 Tetto Nero Masaccio (601)+ Body Bianco Angelico (252)	-	■	■	■	■	■	■	■
■ scelta disponibile    - non disponibile    * disponibile solo su versioni GPL								

## PASTELLO



296 Bianco Canova

## PASTELLO EXTRA SERIE



601 Nero Masaccio



251 Bianco Raffaello



741 Cioccolato Peyrano

## MICALIZZATO



295 Perla Sironi



394 Bronzo Bronzino



868 Grigio Mantegna

## METALLESCENTE



252 Bianco Angelico



349 Cipria Gentileschi



457 Azzurro Fontanesi



600 Grigio Botticelli



612 Grigio Palladio

## SEDILI IN PELLE POLTRONA FRAU® CON CADENINI A CONTRASTO



491 Rosso



451 Nero

## SEDILI CON SEDUTA E SCHIENALE IN PELLE E ALCANTARA® STARLITE



610 Cioccolato



440 Nero

## B-COLORE



**008** Tetto Nero Masaccio (601)+  
Body Bianco Angelico (252)



**032** Tetto Cioccolato Peyrano (741)+  
Body Cipria Gentileschi (349)



**035** Tetto Cioccolato Peyrano (741)+  
Body Perla Sironi (295)



**044** Tetto Nero Masaccio (601)+  
Body Grigio Botticelli (600)



**485\*** Tetto Nero Masaccio (601)+  
Body Azzurro Fontanesi (457)

\* solo sulle versioni GPL



**657** Grigio Tiepolo



**805** Nero Modigliani

## SEDILI IN PELLE POLTRONA FRAU®



**460** Avorio

## TESSUTO NEWCITY



**200** Cioccolato



**578** Nero

## TESSUTO STAR



**298** Nero

Monotonia è il contrario di eleganza. Musa. **14 colori e 5 B-colore** con tetto nero o marrone. Lo stile si esprime con una tavolozza versatile e suggestiva. Se a questo aggiungi i tre cerchi B-colore, finalmente hai quello che meriti. Tutto.

**“Io e il colore siamo tutt’uno.”**

*(Paul Klee)*



[www.lancia.it](http://www.lancia.it)

Le illustrazioni e le descrizioni di questo opuscolo si intendono fornite a titolo indicativo.

La Casa si riserva pertanto di apportare alle vetture, in qualsiasi momento e senza preavviso, quelle modifiche che ritenesse utili per migliorarle o per qualsiasi esigenza di carattere costruttivo e commerciale.

Lancia Marketing 04.5.0795.02 - S - 02/2011 - Printed in Italy - Tap Grafiche - Poggibonsi - Siena