



Mercedes-Benz

Accessori Originali per la Classe E berlina e station-wagon.

## INDICE

### EXTERIOR

*Cerchi in lega | Accessori per le ruote | Accessori di styling* \_\_\_\_\_ **04**

### TELEMATICS

*InCar Hotspot | Multimedia | Navigazione | Telefonia* \_\_\_\_\_ **16**

### INTERIOR

*Allestimenti pregiati | Sedgiolini per bambini* \_\_\_\_\_ **24**

### CARGO & CARE

*Sistemi di trasporto | Accessori per il bagagliaio* \_\_\_\_\_ **32**

### AMG

*Cerchi in lega | Kit aerodinamico* \_\_\_\_\_ **44**

### COLLECTION

*Collection Mercedes-Benz* \_\_\_\_\_ **48**

### INDEX

*Tabella prodotti compresi i cerchi in lega* \_\_\_\_\_ **52**









*Accessori di styling*  
*Accessori per le ruote*  
*Cerchi in lega*

# EXTERIOR



**Haidea | Cerchio a 8 razze**

Cerchio in lega **incenio**

Superficie: argento Sterling

Dimensioni: 8,5 J x 17 ET 48

Pneumatici: 245/45 R17 XL  
A212 401 1802

Per tutti i cerchi sono necessari i bulloni B6 647 0159  
e i bulloni antifurto B6 647 0155.

I cerchi in lega vengono forniti senza pneumatici,  
bulloni e coprimozzo.

# E come Extra.

Puro stile Mercedes sotto ogni profilo. La nuova Classe E riassume tutte le qualità del marchio Mercedes-Benz: alta tecnologia nella sua forma più elegante.

Questo catalogo vi propone svariate possibilità per personalizzare l'inconfondibile carattere della nuova Classe E.

Con i cerchi in lega **incenio**, per esempio, dare un tocco del tutto personale alla vostra auto è più facile che mai.

E non è certo un caso che «eleganza» inizi per «E»...

## Shayni | Cerchio a 7 razze

Cerchio in lega **incenio** | Superficie: argento Sterling

Dimensioni: 7 J x 16 ET 38 | Pneumatici: 205/60 R16

A212 401 1702; non in abbinamento con 4MATIC;  
solo per la berlina E 200, E 200 CDI, E 220 CDI



## Sinnif | Cerchio a 5 razze

Cerchio in lega **incenio** | Superficie: argento Sterling

Dimensioni: 8,5 J x 18 ET 48 | Pneumatici: 245/40 R18  
A212 401 2102

A richiesta per le ruote posteriori:

Dimensioni: 9 J x 18 ET 54 | Pneumatici: 265/35 R18 XL  
A212 401 2202; non in abbinamento con 4MATIC

## Gulshorn | Cerchio a 5 razze

Cerchio in lega **incenio** | Superficie: argento Sterling

Dimensioni: 8,5 J x 17 ET 48 | Pneumatici: 245/45 R17 XL  
A212 401 1902



Cerchi in lega **incenio**

EXTERIOR



### Chegra | Cerchio a 5 doppie razze

Cerchio in lega **incenio**

Superficie: argento titanio, tornito a specchio

Dimensioni: 8,5 J x 18 ET 48 | Pneumatici: 245/40 R18  
A212 401 3102 7X07

A richiesta per le ruote posteriori:

Dimensioni: 9 J x 18 ET 54 | Pneumatici: 265/35 R18 XL  
A212 401 3202 7X07

Per tutti i cerchi sono necessari i bulloni B6 647 0159  
e i bulloni antifurto B6 647 0155.

I cerchi in lega vengono forniti senza pneumatici,  
bulloni e coprimozzo.







#### Bulloni antifurto

Set con chiave codificata.  
Un bullone antifurto per ruota.

Bulloni | Non raffigurati |

#### Cappucci coprivalvola

#### Coprimozzo

Proteggono i mozzi dallo sporco. Disponibili nelle seguenti versioni:

#### Manometro controllo pressione pneumatici

Manometro compatto con memorizzazione della pressione, per tutti gli pneumatici per auto e per biciclette. La giusta pressione riduce i consumi e l'usura dello pneumatico. Con custodia in pelle.

- 1 | Classico design «Roadster» in blu
- 2 | Classico design «Roadster» in nero
- 3 | Argento Sterling con Stella cromata
- 4 | Argento titanio con Stella cromata
- 5 | Nero con Stella cromata

#### Xentres | Cerchio a 5 razze

Cerchio in lega **incenio**

Superficie: bicolore o argento titanio  
tornito a specchio (senza fig.)

Dimensioni: 8,5 J x 18 ET 48

Pneumatici: 245/40 R18


Superficie bicolore: A212 401 3402 7X23  
Argento titanio: A212 401 3402 7X07

A richiesta per le ruote posteriori:

Dimensioni: 9 J x 18 ET 54

Pneumatici: 265/35 R18 XL

Superficie bicolore: A212 401 3502 7X23  
Argento titanio: A212 401 3502 7X07



EXTERIOR

Cerchi in lega **incenio**

Bulloni

Bulloni antifurto

Cappucci coprivalvola

Coprimozzo

Manometro controllo  
pressione pneumatici



#### **Cerchio a 5 doppie razze**

Superficie: argento titanio

Dimensioni: 8 J x 17 ET 48

Pneumatici: 245/45 R17 XL

A212 401 0902

Per tutti i cerchi sono necessari i bulloni B6 647 0159 e i bulloni antifurto B6 647 0155.

I cerchi in lega vengono forniti senza pneumatici, bulloni e coprimozzo.

#### **Cerchio a 9 razze**

Superficie: argento titanio

Dimensioni: 7 J x 16 ET 38

Pneumatici: 205/60 R16

A212 401 0002; non in abbinamento con 4MATIC; solo per la berlina E 200, E 200 CDI, E 220 CDI

Dimensioni: 7,5 J x 16 ET 45,5

Pneumatici: 225/55 R16

A212 401 0102; non in abbinamento con 4MATIC





#### **Cerchio a 10 doppie razze**

Superficie: argento titanio

Dimensioni: 7,5 J x 16 ET 45,5

Pneumatici: 225/55 R16

A212 401 0702; non in abbinamento con 4MATIC

Dimensioni: 8 J x 17 ET 48

Pneumatici: 245/45 R17 XL

A212 401 0302



*Cerchi in lega  
Mercedes-Benz*

*Catene da neve  
Paraspruzzi*



#### **Cerchio a 5 razze**

Superficie: argento titanio

Dimensioni: 8,5 J x 18 ET 48

Pneumatici: 245/40 R18

A212 401 1302

A richiesta per le ruote posteriori:

Dimensioni: 9 J x 18 ET 54

Pneumatici: 265/35 R18 XL

A212 401 1402; non in abbinamento con 4MATIC

#### **Cerchio a 5 doppie razze**

Superficie: argento titanio, tornito a specchio

Dimensioni: 8 J x 16 ET 46

Pneumatici: 225/55 R16

A212 401 0202; non in abbinamento con 4MATIC

Dimensioni: 8,5 J x 17 ET 48

Pneumatici: 245/45 R17 XL

A212 401 0402

#### **Paraspruzzi**

Proteggono la carrozzeria da colpi di pietrisco e sporco. Per le ruote anteriori e posteriori. Si possono verniciare in tinta con la carrozzeria presso il Mercedes-Benz Service.



#### **Catene da neve**

Grazie alla comoda staffa, le catene RUD-Matic si montano e smontano con estrema facilità. Grazie a componenti extrarinforsati per sopportare le sollecitazioni più dure e a una trazione eccellente su neve e ghiaccio, sono l'ideale per viaggiare in inverno. Per maggiori informazioni sulle catene da neve potete consultare il vostro Mercedes-Benz Service di fiducia.



**EXTERIOR**



|B|

|A|

|C|



Accessori di styling  
per la berlina

**A | Spoilerini anteriori**

I componenti aerodinamici rinnovano il linguaggio formale della Classe E, creando un design originale che sottolinea l'eleganza e il dinamismo della vostra Mercedes-Benz.

**B | Modanature fendinebbia**

Un dettaglio brillante: le cornici cromate dei fendinebbia della vostra Classe E. | Set da 2, solo per la AVANTGARDE |

**C | Applicazioni sottoporta**

In perfetta sintonia con il design delle altre applicazioni. | Set da 6 pz |

**D | Spoiler posteriore**

Elegante dettaglio sul bagagliaio, per armonizzare ancora di più il design della vostra Classe E.

**E | Spoiler per il tetto**

Un dettaglio di stile per impreziosire la linea del tetto della Classe E.

**F | Alloggiamenti cromati lucidi per le maniglie delle porte**

Proteggono la vernice dai graffi e al tempo stesso completano la finitura cromata della vostra Classe E.

**Modanatura spoiler posteriore con look a diffusore**

| Raff. sulla SW, vedi pag. 15 |

EXTERIOR

**Set di lampadine cromate per indicatori di direzione**

Lampadina a specchio, a completamento della finitura cromata della Classe E.

| Raff. alla pagina sinistra, versione base vedi raff. a destra, per berlina e SW |





#### **A | Applicazioni sottoporta**

Il perfetta sintonia con il design delle altre applicazioni. | Set da 6 pz |

#### **B | Modanature fendinebbia**

Un dettaglio brillante: le cornici cromate dei fendinebbia della vostra Classe E. | Set da 2, solo per la AVANTGARDE |

#### **C | Spoilerini anteriori**

I componenti aerodinamici rinnovano il linguaggio formale della Classe E, creando un design originale che sottolinea l'eleganza e il dinamismo della vostra Mercedes-Benz.

#### **D | Spoiler per il tetto**

Un dettaglio di stile per impreziosire la linea del tetto della Classe E.

#### **E | Modanatura spoiler posteriore con look a diffusore**

Il design affascinante degli spoilerini anteriori viene ripreso nella coda dell'auto, in modo da farla apparire più larga e profonda.

#### **F | Alloggiamenti cromati lucidi per le maniglie delle porte**

Proteggono la vernice dai graffi e al tempo stesso completano la finitura cromata della vostra Classe E.



*Accessori di styling  
per la station wagon*

*Indicatori di direzione*

**EXTERIOR**







*InCar Hotspot*  
*Multimedia*  
*Navigazione*  
*Telefonia*

# TELEMATICS

# E come Emozioni.

La musica è sempre stata una questione di gusto personale, ma oggi persino gli strumenti con cui ascoltare i propri brani preferiti possono essere molto diversi. Dalla radio, al CD, all'iPod: la vostra Mercedes-Benz vi lascia tutte le strade aperte. Inoltre, i nostri sistemi di navigazione provvedono a condurvi a destinazione nel modo più efficiente possibile.

## InCar Hotspot Mercedes-Benz

Internet a bordo della vostra Classe E. Tutto ciò che vi serve è un apparecchio WLAN-compatibile (laptop, cellulare, lettore MP3).

Tramite l'antenna per il tetto della vostra auto, il sistema supporta una connessione veloce e stabile con le reti di dati come HSDPA/UMTS o GSM/GPRS/EDGE.

Si possono collegare contemporaneamente fino a 4 apparecchi finali.

| Requisiti di sistema: Classe E W212 con telefonia Comfort (cod. 386);

apparecchio finale WLAN-compatibile con Interfaccia WLAN IEEE 802.11 b/g |



## iPod®/iPhone® Interface Kit Mercedes-Benz<sup>1</sup>

Azionate l'iPod/iPhone dal volante multifunzione. Con i tasti a sinistra [A] potete navigare nei menu e con i tasti a destra [B] attivare la riproduzione e regolare il volume: il brano selezionato viene visualizzato sulla strumentazione [C]. L'iPod viene collegato nel vano portaoggetti, protetto dagli sguardi indiscreti. La batteria si ricarica automaticamente. Non è necessaria la dotazione a richiesta di primo impianto.

## iPod® Interface Kit video Mercedes-Benz<sup>2</sup>

Azionate il vostro iPod/iPhone in tutta comodità come con l'iPod Interface Kit. Il video viene riprodotto sul display del COMAND (a vettura ferma). Solo in abbinamento al COMAND (codice 527 o codice 512).




<sup>1</sup> La funzione di telefonia del vostro iPhone non è supportata. Per informazioni su ulteriori limitazioni rivolgetevi al vostro Mercedes-Benz Service di fiducia.

<sup>2</sup> L'Interface Kit Mercedes-Benz consente la riproduzione audio e video tramite l'applicazione iPod del vostro iPhone. La funzione di telefonia non viene supportata.



*Cavo video  
InCar Hotspot  
iPod/iPhone Interface Kit  
Rear Seat Entertainment  
System*



### **Rear Seat Entertainment System**

Grazie al potente RSES i passeggeri possono comodamente vedere DVD, foto o addirittura giocare con i videogiochi su due brillanti schermi a colori LCD da 7" senza disturbare il guidatore o compromettere la visuale posteriore. La riproduzione video separata (a richiesta) su entrambi gli schermi permette di avere addirittura un programma personalizzato, grazie al lettore DVD separato. Tramite porta USB e interfaccia per memory card SD, inoltre, si possono utilizzare anche altri supporti di memoria. Il sistema non necessita di predisposizione di primo impianto, ma può essere montato semplicemente a posteriori sulla vostra Classe E.

Svariati collegamenti multimediali, 2 cuffie a raggi infrarossi e telecomando: il RSES vi offre il massimo in termini di car entertainment.

### **Cavo video Media Interface<sup>1</sup>**

Trasformate la vostra Mercedes-Benz in una sala cinematografica: grazie al cavo video Media Interface, infatti, è possibile riprodurre i video sul display del COMAND APS (a vettura ferma). Inoltre, tramite interfaccia AUX sul Media Interface è possibile collegare diverse fonti video (ad es. Camcorder, iPod Video, iPhone, Videoplayer ecc.).

| Solo in abbinamento  
a Media Interface, cod. 518 |



**TELEMATICS**



### Audio 20 CD con CD-Changer per 6 CD

Autoradio con doppio sintonizzatore e display a colori da 5". Interfaccia Bluetooth con funzione vivavoce e CD-Changer MP3-compatibile. Azionabile tramite il volante multifunzione.

### Navigation 20

Navigation 20 trasforma l'autoradio Audio 20 CD in un sistema di navigazione sofisticato e comodo, completamente integrato nel quadro comandi della Classe E e dotato della più moderna tecnica di visualizzazione, come *Reality View Pro*, che permette una rappresentazione estremamente realistica della segnaletica in autostrada. Altre caratteristiche: *assistente corsia Pro*, inserimento destinazione tramite cartina e informazioni sulla viabilità stradale per l'Europa incl. *info Paesi*, che fornisce informazioni sulle norme del codice della strade degli altri Paesi.

Inoltre Navigation 20 vi permette di collegare un lettore musicale all'autoradio Audio 20 CD. Se volete, il sistema riceve perfino la musica via Bluetooth senza cavi dal vostro cellulare! Per maggiori informazioni sui lettori musicali e sui cellulari che si possono utilizzare con Navigation 20, rivolgetevi al vostro Mercedes-Benz Service di fiducia.

### Audio 50 APS con DVD-Changer per 6 DVD

Sistema di navigazione e Car-Hi-Fi in un unico apparecchio azionabile dal volante multifunzione. Navigazione dinamica tramite RDS/TMC. Navigazione cartografica 2D sul display a colori da 5". Bluetooth Connectivity per la trasmissione automatica degli indirizzi con vivavoce di serie, radio con doppio sintonizzatore e amplificatore a 4 canali per un sound brillante e controllo del DVD-Changer. Disponibile a richiesta anche senza il DVD-Changer.



### Scheda di memoria SD

Il COMAND APS della Classe E è dotato di uno lettore per schede di memoria SD. Utilizzate la scheda di memoria SD per riprodurre la vostra musica in tutta comodità.

### Lettore multiscard PCMCIA <sup>1</sup>

Portate sempre con voi tutta la vostra musica preferita, usando lo slot con adattatore PCMCIA del vostro sistema COMAND. La scheda di memoria viene riconosciuta subito con un sistema plug & play. Sono supportati i file MP3, WMA e AAC. Inoltre per utilizzare un lettore multiscard PCMCIA è necessaria una scheda di memoria.

<sup>1</sup> Solo in abbinamento a COMAND APS cod. 527 o 512. Sono supportate le seguenti schede di memoria: SD, MMC, HS-MMC, DV-RS-MMC, MS, MS-Pro, HS-MS-MG-Pro, HS-MS-Pro, MS-Select, MS-Duo, MS-Pro Duo, X-card.



## COMAND APS con DVD-Changer per 6 DVD

Il nuovo COMAND APS vi offre ancora più comfort e libertà in viaggio: grazie all'hard disk integrato, il calcolo del percorso avviene a una velocità straordinaria. Grazie ai 6 GB di memoria potete salvare un'infinità di brani musicali. Il COMAND APS, inoltre, riproduce la musica da DVD, CD e SD-Card. Tramite il Media Interface (vedi pag. 19), a richiesta, si possono utilizzare anche lettori musicali mobili.

Altre caratteristiche: Bluetooth Connectivity, display a colori TFT da 7", navigazione dinamica (RDS/TMC), autoradio con doppio sintonizzatore con amplificatore a 4 canali per un sound brillante, controllo DVD-Changer. Disponibile a richiesta anche senza il DVD-Changer.



DVD di navigazione Europa per Audio 50 APS

DVD di navigazione Europa per COMAND APS

**Un modo nuovo di navigare.** Negli ultimi anni i sistemi di navigazione hanno consentito agli automobilisti di viaggiare con maggiore tranquillità, di guadagnare tempo e soprattutto di viaggiare più sicuri. Per poter contare sempre su questi vantaggi, vi consigliamo di sostituire regolarmente i DVD di navigazione in vostro possesso con le versioni più aggiornate, in modo che i dati cartografici corrispondano sempre ai dati reali.



Audio 20 CD  
Audio 50 APS  
COMAND APS  
DVD di navigazione  
Lettore multiscard  
Navigation 20

TELEMATICS



#### Supporti per cellulari<sup>1</sup>

Scegliere un cellulare per la vostra Mercedes-Benz oggi è più facile che mai: con un semplice clic il supporto può essere sostituito in pochi secondi con la stessa rapidità con cui si inserisce il cellulare nel supporto stesso.

Ora potete sostituire il cellulare oppure usare alternativamente diversi modelli senza alcun problema. E tutto questo senza dover rinunciare alla tecnologia più confortevole: dai comandi del telefono sul volante multifunzione al display multifunzione centrale, che visualizza lo stato del telefono e le informazioni sulla chiamata. Inoltre la batteria del telefono viene ricaricata e, grazie al collegamento con l'antenna esterna del veicolo, migliora la qualità della ricezione delle chiamate.

Potete utilizzare i supporti per cellulari se la vostra auto è dotata di primo impianto del «codice 386 - telefonia Comfort».



Sono disponibili i supporti per i telefoni cellulari più diffusi:

- 1 | Nokia (3109, 3110, 6230, 6230i, 6300, 6500 Classic)
- 2 | Sony Ericsson (K800i, K810i, W880i)
- 3 | Apple (iPhone, iPhone 3G, iPhone 3GS)
- 4 | BlackBerry (8300, 8310, 8320)



<sup>1</sup> In dotazione alle vetture con 6 e 8 cilindri (cambio automatico) viene fornito un adattatore scorrevole di serie, che consente di impiegare i supporti già disponibili e omologati per la Classe E.

Per informazioni sui supporti e le funzionalità per il cellulare potete consultare il sito Internet <http://www.mercedes-benz-telematica.it/> o rivolgervi al vostro Mercedes-Benz Service di fiducia.



#### Modulo telefonico Mercedes-Benz con Bluetooth®

Il modulo telefonico è un ampliamento del sistema radiomobile della vostra Mercedes-Benz. Potete facilmente collegarlo alla telefonia Comfort (cod. 386) nel bracciolo centrale e chiamare con il kit vivavoce della vostra auto. Il cellulare può restare nella tasca della giacca.

- Accesso alla rubrica salvata sulla SIM card
- Qualità di ricezione ottimale grazie all'antenna della vettura
- Lettura e ricezione di SMS
- Il box chiuso consente di caricare il cellulare tramite un connettore integrato USB

Il modulo telefonico Mercedes-Benz con Bluetooth SAP<sup>2</sup> è disponibile in due versioni: come box chiuso [A] o come microtelefono [non raffigurato] con ricevitore collegato tramite cavo. Entrambi i modelli dispongono di un lettore di SIM card. Il box chiuso consente la ricarica del cellulare tramite porta USB integrata. Per informazioni sulla compatibilità del microtelefono potete rivolgervi al vostro Mercedes-Benz Service di fiducia.

Modulo telefonico  
con Bluetooth

Supporti per cellulari

TELEMATICS

<sup>2</sup> Il SAP (SIM Access Profile) consente la lettura della SIM card del cellulare.







*Allestimenti pregiati  
Seggiolini per bambini*

# INTERIOR

### Portabevande per la consolle centrale<sup>1</sup>

Nero | Inserto per la consolle. Tiene a portata di mano fino a due recipienti. Può essere facilmente inserito nel vano portaoggetti di serie della consolle.

<sup>1</sup> Non in abbinamento con il cambio automatico 7G-TRONIC con innesto diretto DIRECT SELECT.

### Volante in pelle e legno

Frassino | nero

I volanti in pelle e legno sono disponibili anche in altri colori in tinta con gli interni.

*Vi preghiamo di rivolgervi al vostro Mercedes-Benz Service di fiducia per avere informazioni in merito alla possibilità di montaggio di questo accessorio sulla vostra vettura.*



## E come Esclusività.

Già salendo nella vostra Classe E la soglia d'ingresso illuminata vi fa capire che vi trovate in una Mercedes-Benz. E una volta chiusa la porta, vi dà il benvenuto a bordo anche il volante in pelle e legno dalla superficie piacevole al tatto.

L'abitacolo della Classe E può essere configurato in modo ideale non solo per il guidatore, ma anche per i passeggeri di tutte le età, compresi i più piccoli.

### Pedaliera in lega d'acciaio

Pedaliera in lega d'acciaio levigata con inserti antiscivolo in gomma. Disponibile per i modelli con cambio manuale e automatico.



A close-up photograph of a Mercedes-Benz illuminated door sill plate. The plate is made of brushed metal and features the 'Mercedes-Benz' logo in a glowing blue font. The background is dark, highlighting the metallic texture and the illuminated text.


Mercedes-Benz

#### **Soglie d'ingresso illuminate**

La scritta Mercedes-Benz si illumina di blu ogni volta che si apre la porta salendo e scendendo dal veicolo. Le soglie d'ingresso illuminate in acciaio legato levigato sono un ulteriore tocco di stile della Classe E.

*Pedaliera  
Portabevande  
Soglie d'ingresso  
Volante in pelle e legno*

INTERIOR



| 11 |

| 12 |

#### **Fodere coprisedile**

In poliestere di facile cura per i sedili anteriori, poggiatesta e sedile posteriore. Disponibili nei seguenti disegni:

- 1 | Derby, nero
- 2 | Dover, nero

#### **Cuscino di sostegno per la schiena**

Cuscino di sostegno dall'ergonomia esemplare, regolabile manualmente, per ridurre l'affaticamento della schiena nei viaggi lunghi. Disponibile nel colore antracite.

#### **Grucce appendiabiti**

Robusta gruccia appendiabiti in metallo cromato. Facile da montare al poggiatesta del guidatore e del passeggero anteriore. Ideale per trasportare i vestiti senza rovinarli.





Tappetino in velluto CLASSIC  
Tappetino in reps CLASSIC  
Tappetino in gomma CLASSIC

Materiali resistenti e durevoli. Disponibili in diversi colori in tinta con gli interni.  
Antiscivolo, con chiusura a clip, si fissano al pavimento.



#### Cleanbag

Una soluzione pratica e sempre utile: la piccola tasca portarifiuti «Cleanbag» si può fissare facilmente alla rete nel vano piedi lato passeggero o alla tasca sullo schienale del sedile anteriore.

#### Tasca Vario

La tasca Vario offre tanto spazio in più per le piccole cose dei vostri bambini. Disponibile in tre design: tessuto «DaimlerSquare» (vedi fig.), «Angel & Driver» e «Alcantara, java».



#### Cleanbag

Cuscino di sostegno per la schiena

Fodere coprisedile  
Gruccia appendiabiti  
Tappetini  
Tasca Vario

# INTERIOR

*I seggiolini Mercedes-Benz sono disponibili, a richiesta, con riconoscimento automatico della presenza del seggiolino (AKSE). Se la vostra auto è dotata del sistema AKSE, l'airbag frontale lato passeggero viene disattivato automaticamente non appena sul sedile passeggero viene montato un seggiolino con sistema AKSE. Tutti i seggiolini si possono usare anche nelle auto senza sistema di fissaggio ISOFIX.*



#### **Retrovisore interno supplementare**

Realizzato in vetro antiurto, vi aiuta a tenere sotto controllo il vano posteriore e può essere montato con facilità senza viti.



#### **Seggiolino per bambini «KidFix»**

Sedile con base rialzata e schienale regolabile in altezza per un'ottimale protezione laterale. Oltre alla cintura a 3 punti, il seggiolino «KidFix» può essere fissato anche al dispositivo ISOFIX. Disponibile a richiesta con AKSE. Per bambini da circa 3,5 a 12 anni, da 15 a 36 kg di peso. Rivestimento nel design «DaimlerSquare», estraibile e lavabile.



#### **Sostegni laterali per la testa (SKS) per seggiolini integrati (IKS)**

Sostiene la testa e le spalle del bambino, migliorando il comfort mentre dorme. Garantisce un'ottimale guida della cintura in combinazione con il seggiolino integrato (IKS). Per bambini da ca. 2 a 12 anni (da 12,5 a 36 kg). Non utilizzabile con la fodera coprisedile per seggiolino integrato (IKS).

#### **Seggiolino per bambini «DUO plus»**

Massima sicurezza per i bambini piccoli da circa 8 mesi a 4 anni (da 9 a 18 kg). Seggiolino dotato del TopTether, una cintura supplementare per il fissaggio della testa, oltre che di una cintura regolabile in altezza e di canali di ventilazione. Con fissaggio ISOFIX. Regolabile in inclinazione. Disponibile a richiesta con AKSE (riconoscimento automatico della presenza del seggiolino). Rivestimento nel design «DaimlerSquare», estraibile e lavabile.



#### **Seggiolino per bambini «BABY-SAFE plus»**

Massima sicurezza grazie al guscio del seggiolino particolarmente avvolgente per un'alta protezione laterale. Imbottiture speciali per ridurre le sollecitazioni sulle parti del corpo più sensibili dei bambini fino a circa 15 mesi (fino a 13 kg di peso). Rivestimento nel design «DaimlerSquare», estraibile e lavabile. Disponibile di serie con AKSE (riconoscimento automatico della presenza del seggiolino).

#### **Fodera coprisedile per seggiolino integrato (IKS)**

Materiale resistente e facile da pulire. I sostegni laterali offrono una maggiore tenuta e trasformano l'IKS [A] in un seggiolino [B] per bambini fino a 12 anni (fino a 36 kg).

#### **Piano d'appoggio per seggiolino integrato (IKS)**

Protegge la zona addominale del bambino quando siede sul seggiolino per bambini integrato. Per bambini da 2 a 4 anni (12,5-18 kg).



*Retrovisore interno  
supplementare*

*Seggiolini per bambini*



INTERIOR



1 Supporti di base Alustyle | p. 34 | 2 Portasci e porta-snowboard «Standard» | p. 35 |





*Accessori per il bagagliaio  
Sistemi di trasporto*

# CARGO & CARE



**Supporti di base Alustyle** | Per la berlina |

**Supporti di base per i mancorrenti Alustyle «easy-fix»** | Per la station-wagon |

Il sistema Alustyle vi offre numerose possibilità per il trasporto di attrezzature sportive e bagagli: i supporti di base Alustyle si possono combinare con svariati sistemi modulari di trasporto sul tetto. I supporti di base, appositamente sviluppati e armonizzati con la Classe E, garantiscono la massima sicurezza e un'aerodinamica ottimale.



#### **Custodia**

La resistente borsa in pregiato nylon protegge i supporti di base ed è facile da trasportare.



# E come Energia

La Classe E vi porta a destinazione con il suo stile unico e con la massima comodità. E se una volta arrivati volete cambiare mezzo, niente di più facile: che si tratti di snowboard, sci o biciclette, in questo capitolo troverete la soluzione per qualsiasi esigenza di trasporto.



## Portasci e porta-snowboard New Alustyle «Comfort»

Per un massimo di sei paia di sci o quattro snowboard, con serratura. Con apposito dispositivo per facilitare le operazioni di carico e scarico. | Vedi fig. in alto a sinistra |

## Portasci e porta-snowboard New Alustyle «Standard»

Fino a quattro paia di sci oppure due snowboard, con serratura. | Vedi figura a sinistra e pag. 32 |



*Borsa per il trasporto  
Portasci e porta-snowboard  
Supporti di base*

*Supporti di base per  
i mancorrenti*

# CARGO & CARE



#### Portabiciclette sul gancio di traino (non omologato in Italia)

Facile da montare sul gancio di traino. Grazie a un semplice meccanismo ribaltabile (vedi fig. in basso) è comunque possibile accedere al bagagliaio. Versione base adatta per il trasporto di due biciclette e dotata di serratura. (Non omologato in Italia).

#### Kit di ampliamento del portabiciclette posteriore

Permette di trasportare una terza bicicletta. | Non raffigurato |



#### Gancio di traino

Gancio di traino ribaltabile, testa sferica smontabile dal bagagliaio, carico sul timone 88 kg.

#### Adattatore

Per ganci di traino con presa a 7 poli.



*Il portabiciclette posteriore carico si può inclinare all'indietro, permettendo così di aprire comodamente il bagagliaio. In alternativa, se il portabiciclette posteriore non è carico, basta ribaltare la staffa di supporto verticale per accedere al bagagliaio. Inoltre questa funzione permette di conservare il portabiciclette smontato risparmiando spazio.*

#### Bike Mercedes-Benz

Bike nell'esclusivo design Mercedes-Benz per un perfetto connubio di eleganza e sportività. Adatte per i percorsi di tutti i giorni, ma anche per piacevoli escursioni.



#### Lucchetto a spirale

Protegge dai furti. Disponibile a richiesta per il portabiciclette New Alustyle.





#### Portabiciclette New Alustyle

Tenendo conto del peso massimo sul tetto, sui supporti di base si possono montare fino a quattro portabiciclette, ognuno dei quali può trasportare una bicicletta con telaio circolare e diametro massimo di 98 mm, oppure con telaio ovale e diametro massimo di 110 x 70 mm. Il telaio di sostegno è ripiegabile, il che riduce l'attrito dell'aria quando si viaggia senza carico. Le biciclette possono essere montate in due modi: direttamente sul tetto oppure, in modo più pratico, per terra. | Vedi anche figura a sx |

*Il supporto portabiciclette Mercedes-Benz vi consente di montare con praticità la bicicletta a terra. Potrete comodamente montare la vostra Bike sulla guida di fissaggio accanto alla vettura, per poi sistemare entrambe sul supporto di base.*

Adattatore  
Bike  
Gancio di traino  
Lucchetto a spirale  
Portabiciclette  
Portabiciclette posteriore

# CARGO & CARE



#### **Set di borse su misura**

| Per il box per il tetto Mercedes-Benz L |

Quattro borse in poliestere robusto e idrorepellente, perfettamente armonizzate con le dimensioni del box per il tetto L. | Raffigurato in alto |

#### **Set di borse su misura**

| Per il box per il tetto Mercedes-Benz XL |

Quattro borse in poliestere robusto e idrorepellente, perfettamente armonizzate con le dimensioni del box per il tetto XL. Le due sacche portasci, disponibili anche singolarmente, possono contenere ciascuna fino a due paia di sci. | Raffigurato in basso |

#### **Insero portasci**

| Per il box per il tetto Mercedes-Benz XL |

Sicuro sostegno per 5 paia di sci (a seconda della forma degli sci), per il box per il tetto Mercedes-Benz XL. | Raffigurato in basso |

#### **Insero portasci**

| Per il box per il tetto Mercedes-Benz L |

Sicuro sostegno per 3 paia di sci (a seconda della forma degli sci), per il box per il tetto Mercedes-Benz L. | Non raffigurato |



### Box per il tetto Mercedes-Benz

Design elegante e aerodinamico. Materiale resistente.  
Disponibile in titanio metallizzato [A] e in argento opaco [B].

#### 1 | Box per il tetto Mercedes-Benz XL

Box familiare | Volume ca. 450 litri. Disponibile, a scelta, con apertura a destra o a sinistra. Disponibili come Accessori Originali: set di borse su misura e inserto portasci.  
| Vedi pag. 38 |

#### 2 | Box per il tetto Mercedes-Benz L

Box sportivo | Volume ca. 330 litri. Disponibile, a scelta, con apertura a destra o a sinistra. Disponibili come Accessori Originali: set di borse su misura e inserto portasci.  
| Vedi pag. 38 |

#### 3 | Box per il tetto Mercedes-Benz M

Box per il tempo libero | Volume ca. 400 litri. Disponibile, a scelta, con apertura a destra o a sinistra.



### Frigobox

Nero-grigio | Struttura robusta con rivestimento in tessuto e possibilità di stivaggio, commutazione caldo-freddo, capacità 24 litri, attacco da 12 V, cinghia a tracolla regolabile.



### Borsa frigo

Nero | Rivestita in tessuto con vaschetta interna in materiale sintetico. Le tasche applicate offrono ulteriore spazio. Capacità 12 litri, attacco da 12 V, cinghia a tracolla regolabile.

### Inverter

Permette l'utilizzo del frigobox Mercedes-Benz e della borsa frigo con la presa da 230 V.



### Sacca portasci per l'abitacolo

Per un massimo di quattro paia di sci. Con cinghie per il trasporto e cinghie di fissaggio agli appositi occhielli nel bagagliaio.



# CARGO & CARE

*Borsa frigo  
Box per il tetto  
Frigobox  
Inserto portasci  
Inverter  
Sacca portasci  
Set di borse su misura*





**Vasca per il bagagliaio con bordi rialzati**

Per un trasporto sicuro e protetto nel bagagliaio, anche di generi alimentari.

**Vasca per il bagagliaio con bordi non rialzati**

Facile da pulire. In materiale antiscivolo PP-Flex. Adatta al trasporto di alimenti. | Vedi figura in basso a sinistra |

**Protezione del bordo di carico pieghevole**

Protegge paraurti e bordi di carico dai graffi | Possibile il collegamento alla vasca per il bagagliaio con bordi non rialzati e al tappetino double-face, disponibile per la SW, vedi fig. a sinistra. |







### Reti bagagli

Disponibili per il pianale del vano di carico, il sedile posteriore e il bordo di carico. Evitano che i carichi leggeri si spostino durante la marcia. Tutte le reti sono a forma di tasca.



### Divisorio longitudinale /griglia di separazione

Nero | Tre griglie in acciaio combinabili per suddividere lo spazio e proteggere l'abitacolo. | Disponibile per la station-wagon |



### Box-cassetta per la spesa

Antracite | Ripiegabile

### Box

*Box-cassetta per la spesa*

*Box Comfort*

*Cinghia di fissaggio*

*Divisorio longitudinale /  
griglia di separazione*

*Protezione del bordo  
di carico pieghevole*

*Reti bagagli*

*Vasche per il bagagliaio*

### Box Comfort

Per riporre gli oggetti nel bagagliaio. Quando non lo si utilizza, le guide permettono di farlo scivolare facilmente sotto la cappelliera in modo da avere più spazio libero. | Disponibile per la berlina |

### Cinghia di fissaggio

Per fissare in modo facile e sicuro anche i carichi più pesanti.

### Box

Può essere diviso in quattro sezioni grazie ad appositi elementi divisori. Offre una tenuta sicura per oggetti che possono cadere o scivolare. Piena funzionalità solo in abbinamento con la vasca per il bagagliaio con bordi non rialzati. | Vedi figura a sinistra |



# CARGO & CARE



### Caricabatteria con dispositivo di mantenimento carica

Grazie alla tecnologia più moderna, il caricabatteria Mercedes-Benz assicura la massima durata della batteria. Disponibile a scelta con corrente di intensità 3,6 Ampere o 25 Ampere.

### Giubbotto ad alta visibilità in colori di segnalazione

I giubbetti ad alta visibilità, obbligatori già in molti Paesi, sono visibili anche al buio grazie ai colori luminosi, come il giallo e l'arancione, e alle strisce riflettenti. Disponibili in confezione singola o doppia.



### Barra di traino di sicurezza

Barra di traino realizzata in due parti, con collegamento a spina brevettato e copiglia di sicurezza. Ideale per ganci e occhielli di traino. Per vetture con peso complessivo fino a 3,2 tonnellate.

### Trousse di lampadine

Con la trousse di lampadine di scorta avete sempre a portata di mano le luci adatte alla vostra Classe E, e in caso di guasti siete attrezzati per rispettare l'obbligo di tenere i fari accesi, in vigore in molti Paesi.



### Borse pieghevoli per il kit di fissaggio Easy-Pack (cod. 942)

Due borse in nylon robusto e lavabile, da fissare entrambe su un resistente telaio in alluminio. I telai a loro volta possono essere fissati con facilità ai listelli laterali del sistema di carico. Ogni borsa è dotata di due ampie tasche ed è facile da estrarre e da trasportare grazie ai due passanti. | Disponibile per la station-wagon |

**A** | Le borse si aprono con un solo gesto.

**B** | Entrambe le borse sono disposte una di fronte l'altra e si fissano tra loro tramite velcro.





#### **Tappetino antiscivolo**

Nero | Tappetino antiscivolo in poliestere resistente agli oli e agli acidi, si adatta perfettamente alle dimensioni del bagagliaio.



#### **Tappetino double-face**

Il tappetino double-face ha un pregiato lato in velluto e un lato antiscivolo, che protegge il pianale del bagagliaio originale dallo sporco. | Disponibile in nero |

#### **Fissaggio bagagli**

Una soluzione brillante per quei bagagli che non devono scivolare nel bagagliaio. Si può fissare facilmente intorno all'oggetto grazie al nastro in velcro.

- Barra di traino di sicurezza*
- Borse pieghevoli*
- Caricabatterie*
- Fissaggio bagagli*
- Giubbotto ad alta visibilità*
- Tappetino antiscivolo*
- Tappetino double-face*
- Trousse di lampadine*

# CARGO & CARE





*Cerchi in lega*  
*Kit aerodinamico*

**AMG**



#### **Kit aerodinamico AMG**

Una «Business Class» dagli esterni particolarmente sportivi. Il kit aerodinamico AMG con spoiler anteriore, rivestimenti sottoporta e grembialatura posteriore sottolinea il look dinamico della nuova Classe E. | Vedi anche fig. a pag. 44 |

*Nella brochure degli Accessori Originali AMG potete trovare altre informazioni sui prodotti AMG.*



**Soglie d'ingresso AMG, illuminate di bianco**  
Disponibili in acciaio legato spazzolato.

**Cerchio AMG da 18" a 6 doppie razze | Styling IV**  
Cerchio in lega AMG | Argento, tornito a specchio  
Dimensioni: 8,5 J x 18 ET 48  
Pneumatici: 245/40 R18

A richiesta per le ruote posteriori:  
Dimensioni: 9 J x 18 ET 54  
Pneumatici: 265/35 R18



**Soglie d'ingresso AMG, non illuminate**  
Disponibili in acciaio legato spazzolato.

**Indoor Car Cover AMG**  
Di colore argento con logo AMG nero.  
| Non raffigurato |

**Pin porta AMG**  
In raffinata lega d'acciaio.

**Tappetino AMG**  
Con scritta AMG ricamata.



*Cerchi in lega  
Indoor Car Cover  
Kit aerodinamico  
Pin porta  
Soglie d'ingresso  
Tappetini*

**AMG**





Collection Mercedes-Benz



# COLLECTION

# E come Eccellenza.

Il mondo Mercedes-Benz non è fatto solo di automobili.

E noi vogliamo che il nostro marchio sia sempre all'altezza delle vostre aspettative, non solo con le auto.

Perché la Stella è da sempre sinonimo di stile ed esclusività.



## Berretto Classe E

Marrone cuprite, 100% nylon Supplex, etichetta con Stella, design sportivo.



## Cartella portadocumenti

Marrone cuprite, pelle di vitello, 2 scomparti interni, 1 grande scomparto con chiusura lampo, scomparti laterali, 2 passanti portapenne, interno in nappa d'agnello in tonalità contrastante beige perla. | V. anche figura a pag. 48 |

## Portafoglio da viaggio in pelle

Marrone cuprite, pelle di vitello, 5 scomparti per carte di credito, divisorio per biglietti, vari scomparti portadocumenti, interno in nappa d'agnello in tonalità contrastante beige perla.



## Portadocumenti vettura

Marrone cuprite, pelle di vitello, scomparto con inserto in rete, 2 scomparti per carte di credito, interno in nappa d'agnello in tonalità contrastante beige perla.



**Giacca in pelle da donna**

Beige, nappa di agnello, inserti lavorati a maglia sui lati e sulle maniche, taglio sagomato, rivetto con Stella. Disponibile nelle taglie XS - XL.

**Giacca in pelle da uomo**

Marrone scuro, pelle di capra scamosciata, elementi lavorati a maglia su orlo, maniche e collo, taglio corto, design retrò, rivetto con Stella. Disponibile nelle taglie S - XXL.

*Berretto Classe E  
Cartella portadocumenti  
Giacche in pelle  
Portadocumenti vettura  
Portafoglio da viaggio*

COLLECTION

# Accessori Originali per la Classe E.

I cerchi in lega vengono forniti senza pneumatici, bulloni e coprimozzo.

Gli altri colori dei singoli prodotti sono reperibili nel listino prezzi separato di questa brochure.

Descrizione articolo	Pag.	Codice articolo
<b>Adattatore</b> (per gancio di traino)	36	A000 821 1856
<b>Alloggiamenti cromati lucidi per le maniglie delle porte</b> (2)	-	A207 720 0040
<b>Alloggiamenti cromati lucidi per le maniglie delle porte</b> (4)	13	A212 720 0040
<b>Applicazioni sottoporta</b> (per berlina, 6 pz)	13	A212 690 0079
<b>Applicazioni sottoporta</b> (per SW, 6 pz)	15	A212 690 0179
<b>Audio 20 CD con CD-Changer per 6 CD</b>	20	su richiesta
<b>Audio 50 APS con DVD-Changer per 6 DVD</b>	20	su richiesta
<b>Audio 50 APS senza DVD-Changer</b>	20	su richiesta
<b>Barra di traino di sicurezza</b>	42	A000 890 0224
<b>Berretto Classe E</b>	50	B6 695 4015
<b>Borsa frigo</b>	39	B6 681 8725
<b>Borsa pieghevole</b> (per SW; solo in combinazione con il cod. 942)	42	A000 890 0611
<b>Box</b>	41	A000 814 0041
<b>Box-cassetta per la spesa</b>	41	B6 647 0995
<b>Box Comfort</b>	41	su richiesta
<b>Box per il tetto Mercedes-Benz M</b> (titanio met., apertura a dx)	39	A000 840 2562
<b>Box per il tetto Mercedes-Benz L</b> (titanio met., apertura a dx)	39	A000 840 2362
<b>Box per il tetto Mercedes-Benz XL</b> (titanio met., apertura a dx)	39	A000 840 2762
<b>Bulloni</b>	9	B6 647 0159
<b>Bulloni antifurto</b>	9	B6 647 0155

Descrizione articolo	Pag.	Codice articolo
<b>Cappucci coprivalvola</b>	9	B6 647 2001
<b>Caricabatterie</b> (versione ECE, 3,6A)	42	A000 982 0121
<b>Caricabatterie</b> (versione ECE, 25A)	42	B6 754 2027
<b>Cartella portadocumenti</b>	50	B6 695 4024
<b>Catene da neve RUD-Matic</b>	11	su richiesta
<b>Cavo video Media Interface</b> (ECE)	19	A001 827 8004
<b>Cerchi in lega</b>		
<b>Cerchio a 5 doppie razze<sup>1</sup>   16"</b>	11	A212 401 0202
<b>Cerchio a 5 doppie razze<sup>1</sup>   17"</b> (ruote post.)	11	A212 401 0402
<b>Cerchio a 5 doppie razze<sup>4</sup>   17"</b> (ruote ant./post.)	10	A212 401 0902
<b>Cerchio a 5 razze<sup>4</sup>   18"</b>	11	A212 401 1302
<b>Cerchio a 5 razze<sup>4</sup>   18"</b> (ruote post.)	11	A212 401 1402
<b>Cerchio a 9 razze<sup>4</sup>   16"</b>	10	A212 401 0102
<b>Cerchio a 9 razze<sup>4</sup>   16"</b> (solo per berlina)	10	A212 401 0002
<b>Cerchio a 10 doppie razze<sup>4</sup>   16"</b>	11	A212 401 0702
<b>Cerchio a 10 doppie razze<sup>4</sup>   17"</b> (ruote post.)	11	A212 401 0302
<b>Cerchi in lega AMG</b>		
<b>Cerchio da 18" a 6 doppie razze   Styling IV</b> (argento, tornito a specchio) (ruote ant./post.)	47	B6 603 1468
<b>Cerchio da 18" a 6 doppie razze   Styling IV</b> (argento, tornito a specchio) (ruote post.)	47	B6 603 1469

<sup>1</sup> Superficie: argento titanio, tornito a specchio

<sup>4</sup> Superficie: argento titanio

Descrizione articolo	Pag.	Codice articolo
<b>Cerchi inceno</b>		
Chegra <sup>1</sup>   Cerchio a 5 doppie razze   18"	8	A212 401 3102 7X07
Chegra <sup>1</sup>   Cerchio a 5 doppie razze   18" (ruote post.)	8	A212 401 3202 7X07
Gulshorn <sup>2</sup>   Cerchio a 5 razze   17"	7	A212 401 1902
Haidea <sup>2</sup>   Cerchio a 8 razze   17"	6	A212 401 1802
Shayni <sup>2</sup>   Cerchio a 7 razze   16"	7	A212 401 1702
Sinnif <sup>2</sup>   Cerchio a 5 razze   18"	7	A212 401 2102
Sinnif <sup>2</sup>   Cerchio a 5 razze   18" (ruote post.)	7	A212 401 2202
Xentres <sup>1</sup>   Cerchio a 5 razze   18"	9	A212 401 3402 7X07
Xentres <sup>1</sup>   Cerchio a 5 razze   18" (ruote post.)	9	A212 401 3502 7X07
Xentres <sup>3</sup>   Cerchio a 5 razze   18"	9	A212 401 3402 7X23
Xentres <sup>3</sup>   Cerchio a 5 razze   18" (ruote post.)	9	A212 401 3502 7X23
Cinghia di fissaggio	41	A000 890 0294
Cleanbag	29	A000 840 0674
COMAND APS con DVD-Changer per 6 DVD	21	su richiesta
COMAND APS senza DVD-Changer	21	su richiesta
Coprismozzo (argento Sterling con Stella cromata)	9	B6 647 0206
Coprismozzo (argento titanio con Stella cromata)	9	B6 647 0202
Coprismozzo (design Roadster in blu)	9	B6 647 0120
Coprismozzo (design Roadster in nero)	9	B6 647 0201
Coprismozzo (nero con Stella cromata)	9	B6 647 0200
Cuscino di sostegno per la schiena	28	A000 970 0690
Custodia (per supporti di base)	34	A000 890 0111
Divisorio longitudinale (per SW)	41	A212 860 0142
DVD di navigazione Europa per Audio 50 APS	21	su richiesta
DVD di navigazione Europa per COMAND APS	21	su richiesta

<sup>1</sup> Superficie: argento titanio, tornito a specchio

<sup>2</sup> Superficie: argento Sterling

<sup>3</sup> Superficie: bicolore

Descrizione articolo	Pag.	Codice articolo
<b>Fissaggio bagagli</b>	43	A001 987 1414
Fodera coprisedile per seggiolino integrato (IKS)	31	B6 687 0099
Fodera coprisedile, Derby, nera (per il sedile anteriore dx, compreso poggiatesta, singola)	28	su richiesta
Fodera coprisedile, Dover, nera (per il sedile anteriore dx, compreso poggiatesta, singola)	28	su richiesta
Frigobox	39	A000 820 4206
Gancio di traino (orientabile)	36	su richiesta
Giacca in pelle da donna (taglia XS-XL)	51	B6 695 0862-0866
Giacca in pelle da uomo (taglia S-XXL)	51	B6 695 0867-0871
Giubbotto ad alta visibilità (confezione doppia, arancione/giallo)	42	A000 583 0361
Giubbotto ad alta visibilità (confezione singola, arancione)	42	A000 583 0461
Grembialatura posteriore AMG (per berlina)	46	B6 603 6511
Grembialatura posteriore AMG (per SW)	46	B6 603 6515
Griglia di separazione (per SW)	41	A212 860 0042
Gruccia appendiabiti	28	A000 814 0132
InCar Hotspot	18	su richiesta
Indoor Car Cover AMG (per berlina)	47	A212 899 0086
Indoor Car Cover AMG (per SW)	47	A212 899 0186
Inserito portasci (per il box per il tetto Mercedes-Benz L)	38	A000 840 4718
Inserito portasci (per il box per il tetto Mercedes-Benz XL)	38	A000 840 4818
Inverter	39	A000 982 0021
iPod/iPhone Interface Kit Mercedes-Benz (ECE)	18	su richiesta
iPod/iPhone Interface Kit Video Mercedes-Benz (ECE)	18	su richiesta
Kit di ampliamento del portabiciclette posteriore	36	B6 685 1113

# Accessori Originali per la Classe E.

I cerchi in lega vengono forniti senza pneumatici, bulloni e coprimozzo.

Gli altri colori dei singoli prodotti possono essere trovati nel listino prezzi separato di questa brochure.

Descrizione articolo	Pag.	Codice articolo
<b>Letture multiscard PCMCIA</b>	20	B6 782 3976
<b>Lucchetto a spirale</b> (per portabiciclette New Alustyle, 3 mm, 2, con la stessa chiusura)	36	A000 583 1695
<b>Manometro controllo pressione pneumatici</b>	9	B6 658 8140
<b>Modanatura spoiler posteriore look diffusore, due terminali</b> (per berlina)	-	A212 884 0108
<b>Modanatura spoiler posteriore look diffusore, due terminali</b> (per SW)	15	A212 884 0308
<b>Modanatura spoiler posteriore look diffusore, un terminale</b> (per berlina)	-	A212 884 0008
<b>Modanatura spoiler posteriore look diffusore, un terminale</b> (per SW)	-	A212 884 0208
<b>Modanature fendinebbia</b> (per AVANTGARDE)	13	A212 820 0090
<b>Modulo telefonico Mercedes-Benz con Bluetooth</b>	23	A212 906 8600
<b>Navigation 20</b>	20	su richiesta
<b>Paraspruzzi</b> (per berlina, set posteriore, con mano di fondo)	11	A212 890 0178
<b>Paraspruzzi</b> (per SW, set posteriore, con mano di fondo)	11	A212 890 0278
<b>Paraspruzzi</b> (set anteriore, con mano di fondo)	11	A212 890 0078
<b>Pedaliera in lega d'acciaio</b> (per cambio aut.)	26	A000 290 0501
<b>Pedaliera in lega d'acciaio</b> (per cambio man.)	26	A000 290 0601
<b>Piano d'appoggio per seggiolino integrato</b> (IKS)	31	A204 970 0000 9G43
<b>Pit porta AMG</b> (per porte ant.)	47	A000 766 0228
<b>Pit porta AMG</b> (per porte post.)	47	A000 766 0328
<b>Portabevande nella consolle</b>	26	A204 680 2391
<b>Portabiciclette New Alustyle</b>	37	A000 890 0293
<b>Portabiciclette sul gancio di traino</b> (ECE) (non omologato in Italia)	36	A000 890 0593

Descrizione articolo	Pag.	Codice articolo
<b>Portadocumenti vettura</b>	50	B6 695 4021
<b>Portafoglio da viaggio</b>	50	B6 695 4023
<b>Portasci e porta-snowboard New Alustyle «Comfort»</b>	35	B6 685 1703
<b>Portasci e porta-snowboard New Alustyle «Standard»</b>	35	B6 685 1702
<b>Protezione del bordo di carico pieghevole</b> (per SW)	40	A212 680 0246
<b>Rear Seat Entertainment System, cuffie a raggi infrarossi</b>	19	A212 870 4989
<b>Rear Seat Entertainment System, kit</b>	19	B6 782 7056
<b>Rear Seat Entertainment System, telecomando</b>	19	A212 820 3097
<b>Rete bagagli sedile posteriore</b>	41	su richiesta
<b>Rete per il bordo di carico</b> (per berlina)	41	A212 868 0174
<b>Rete per il bordo di carico</b> (per SW)	41	A212 868 0474
<b>Rete per il pianale del bagagliaio</b> (per berlina)	41	A212 868 0074
<b>Rete per il pianale del bagagliaio</b> (per SW)	41	A212 868 0374
<b>Retrovisore interno supplementare</b>	30	A204 810 2817
<b>Rivestimenti sottoporta AMG</b> (per berlina)	46	B6 603 6508
<b>Rivestimenti sottoporta AMG</b> (per SW)	46	B6 603 6509
<b>Sacca portasci</b> (singola, per i box per il tetto L e XL)	38	A000 846 0806
<b>Sacca portasci per l'abitacolo</b>	39	A000 890 0711
<b>Scheda di memoria SD</b> (ECE), COMAND APS	20	B6 782 3973
<b>Seggiolino per bambini «BABY-SAFE plus»</b> (con AKSE)	31	A000 970 1000
<b>Seggiolino per bambini «DUO plus»</b> (con AKSE)	31	A000 970 1100
<b>Seggiolino per bambini «DUO plus»</b> (senza AKSE)	31	A000 970 1600
<b>Seggiolino per bambini «KidFix»</b> (con AKSE)	30	A000 970 1800 9G43
<b>Seggiolino per bambini «KidFix»</b> (senza AKSE)	30	A000 970 1900 9G43

Descrizione articolo	Pag.	Codice articolo
<b>Set di borse su misura</b> (per il box per il tetto Mercedes-Benz L)	38	A000 890 0411
<b>Set di borse su misura</b> (per il box per il tetto Mercedes-Benz XL)	38	A000 890 0511
<b>Set di lampadine cromate per indicatori di direzione (ECE)</b>	14	A000 580 2410
<b>Soglie d'ingresso AMG, illuminate di bianco</b> (4, solo quelle ant. sono illuminate)	47	B6 602 1068
<b>Soglie d'ingresso AMG, non illuminate (4)</b>	47	B6 602 1067
<b>Soglie d'ingresso illuminate</b> (soglie d'ingresso ant. e post., ant. illuminate, beige almond)	27	A212 680 0235 8N84
<b>Soglie d'ingresso illuminate</b> (soglie d'ingresso ant. e post., ant. illuminate, grigio alpaca)	27	A212 680 0235 7E94
<b>Soglie d'ingresso illuminate</b> (soglie d'ingresso ant. e post., ant. illuminate, nero)	27	A212 680 0235 9051
<b>Sostegno laterale per la testa per IKS</b>	31	A204 970 4850
<b>Spoiler anteriore AMG</b>	46	B6 603 6504
<b>Spoiler per il tetto (per berlina)</b>	13	A212 793 0388
<b>Spoiler per il tetto (per SW)</b>	15	A212 793 0488
<b>Spoiler posteriore (per berlina)</b>	13	A212 793 0288
<b>Spoilerini anteriori (per AVANTGARDE)</b>	13	A212 880 0408
<b>Spoilerini anteriori (per ELEGANCE/versions base)</b>	-	A212 880 0508
<b>Spoilerino AMG (per berlina, carbonio)</b>	-	A212 790 0488
<b>Spoilerino AMG (per berlina, in tinta con la carrozzeria)</b>	-	A212 790 0388
<b>Supporti di base Alustyle</b>	34	A212 890 0393
<b>Supporti di base per i mancorrenti Alustyle «Easy-Fix» per SW</b>	34	A212 890 0493
<b>Supporti per cellulari.</b> La gamma dei supporti viene continuamente aggiornata. Per ulteriori informazioni potete rivolgervi al vostro Mercedes-Benz Service.	23	su richiesta

Descrizione articolo	Pag.	Codice articolo
<b>Tappetini AMG (guida a sx, set completo, nero)</b>	47	B6 603 7204
<b>Tappetino antiscivolo (per berlina, sagomato)</b>	43	A212 684 0005
<b>Tappetino antiscivolo (per SW, sagomato)</b>	43	A212 684 0105
<b>Tappetino double-face (per berlina)</b>	43	A212 680 0146
<b>Tappetino double-face (per SW)</b>	43	A212 680 0046
<b>Tappetino in gomma CLASSIC</b> (guida a sx, set completo, nero)	29	A212 680 3348 9G33
<b>Tappetino in reps CLASSIC</b> (guida a sx, set completo, nero)	29	A212 680 2448 9G32
<b>Tappetino in velluto CLASSIC</b> (guida a sx, set completo, nero)	29	A212 680 1848 9F87
<b>Tasca Vario (alcantara, java)</b>	29	A000 899 2061
<b>Tasca Vario (Angel &amp; Driver)</b>	29	A000 899 1861
<b>Tasca Vario (DaimlerSquare)</b>	29	A000 899 1961
<b>Trousse lampadine (ECE)</b>	42	A000 580 2610
<b>Vasca per il bagagliaio con bordi non rialzati (per berlina)</b>	40	A212 814 0041
<b>Vasca per il bagagliaio con bordi non rialzati (per SW)</b>	40	A212 814 0341
<b>Vasca per il bagagliaio con bordi rialzati (per berlina)</b>	40	A212 814 0241
<b>Vasca per il bagagliaio con bordi rialzati (per SW)</b>	40	A212 814 0441
<b>Volante in pelle e legno</b>	26	su richiesta

# Cerchi in lega Mercedes-Benz e AMG per la Classe E.

## Cerchi **inceno**



**16 | SHAYNI**  
Cerchio a 7 razze  
7 J x 16 ET 38 · 205/60 R16  
A212 401 1702

Argento Sterling



**17 | GULSHORN**  
Cerchio a 5 razze  
8,5 J x 17 ET 48 · 245/45 R17 XL  
A212 401 1902

Argento Sterling



**17 | HAIDEA**  
Cerchio a 8 razze  
8,5 J x 17 ET 48 · 245/45 R17 XL  
A212 401 1802

Argento Sterling



**18 | CHEGRA**  
Cerchio a 5 doppie razze  
8,5 J x 18 ET 48 · 245/40 R18  
A212 401 3102 7X07

Argento titanio, tornito a specchio



**18 | SINNIF**  
Cerchio a 5 razze  
8,5 J x 18 ET 48 · 245/40 R18  
A212 401 2102

Argento Sterling

**18**  
9 J x 18 ET 54 · ruote post.  
265/35 R18 XL  
A212 401 3202 7X07

Argento titanio, tornito a specchio

**18**  
9 J x 18 ET 54 · ruote post.  
265/35 R18 XL  
A212 401 2202

Argento Sterling

Per tutti i cerchi sono necessari i bulloni B6 647 0161 e i bulloni antifurto B6 647 0156.

I cerchi in lega vengono forniti senza pneumatici, bulloni e coprimozzo.

Catene da neve: per l'utilizzo delle catene da neve sul vostro cerchio in lega vi preghiamo di rivolgervi al vostro Mercedes-Benz Service di fiducia.

Alcune informazioni. In ogni Paese esistono disposizioni legali differenti in campo automobilistico che inevitabilmente determinano la realizzazione di diverse versioni di uno stesso modello. Inoltre le automobili con la Stella sono in continua evoluzione. Per queste ragioni, non tutti gli abbinamenti di cerchi e pneumatici indicati in questo catalogo sono possibili per la vostra Mercedes. Il vostro Mercedes-Benz Service dispone di costanti aggiornamenti sui dati relativi alle omologazioni. Vi preghiamo pertanto di recarvi presso uno showroom Mercedes-Benz, dove i nostri collaboratori saranno lieti di informarvi e consigliarvi al meglio, perché possiate trovare subito il cerchio adatto alla vostra vettura.

Negli pneumatici a sezione ribassata i cerchi, gli pneumatici e parti della sospensione sono sottoposti a maggiori sollecitazioni e sono quindi più soggetti a danni, ad esempio legati all'irregolarità del manto stradale.





<b>18</b>	<b>XENTRES</b>
-----------	----------------

Cerchio a 5 razze

8,5 J x 18 ET 48 · 245/40 R18

A212 401 3402 7X23

Bicolore, argento titanio  
A212 401 3402 7X07

<b>18</b>	
-----------	--

9 J x 18 ET 54 · ruote post.

265/35 R18 XL

A212 401 3502 7X23

Bicolore, argento titanio  
A212 401 3502 7X07

# Cerchi in lega Mercedes-Benz e AMG per la Classe E.

Equipaggiamenti di serie e a richiesta



**16 CERCHIO A 9 RAZZE**

7 J x 16 ET 38 · 205/60 R16

A212 401 0002

Argento titanio; solo per berlina

**16**

7,5 J x 16 ET 45,5 · 225/55 R16

A212 401 0102

Argento titanio



**16 CERCHIO A 5 DOPPIE RAZZE**

8 J x 16 ET 46 · 225/55 R16

A212 401 0202

Argento titanio, tornito a specchio

**17**

8,5 J x 17 ET 48 · 245/45 R17 XL

A212 401 0402

Argento titanio



**16 CERCHIO A 10 DOPPIE RAZZE**

7,5 J x 16 ET 45,5 · 225/55 R16

A212 401 0702

Argento titanio

**17**

8 J x 17 ET 48 · 245/45 R17 XL

A212 401 0302

Argento titanio



**17 CERCHIO A 5 DOPPIE RAZZE**

8 J x 17 ET 48 · 245/45 R17 XL

A212 401 0902

Argento titanio



**18 CERCHIO A 5 RAZZE**

8,5 J x 18 ET 48 · 245/40 R18

A212 401 1302

Argento titanio

**18**

9 J x 18 ET 54 · ruote post.

265/35 R18 XL

A212 401 1402

Argento titanio

Per tutti i cerchi sono necessari i bulloni B6 647 0161 e i bulloni antifurto B6 647 0156.

I cerchi in lega vengono forniti senza pneumatici, bulloni e coprimozzo.

Catene da neve: per l'utilizzo delle catene da neve sul vostro cerchio in lega vi preghiamo di rivolgervi al vostro Mercedes-Benz Service di fiducia.

Alcune informazioni. In ogni Paese esistono disposizioni legali differenti in campo automobilistico che inevitabilmente determinano la realizzazione di diverse versioni di uno stesso modello. Inoltre le automobili con la Stella sono in continua evoluzione. Per queste ragioni, non tutti gli abbinamenti di cerchi e pneumatici indicati in questo catalogo sono possibili per la vostra Mercedes. Il vostro Mercedes-Benz Service dispone di costanti aggiornamenti sui dati relativi alle omologazioni. Vi preghiamo pertanto di recarvi presso uno showroom Mercedes-Benz, dove i nostri collaboratori saranno lieti di informarvi e consigliarvi al meglio, perché possiate trovare subito il cerchio adatto alla vostra vettura.

Negli pneumatici a sezione ribassata i cerchi, gli pneumatici e parti della sospensione sono sottoposti a maggiori sollecitazioni e sono quindi più soggetti a danni, ad esempio legati all'irregolarità del manto stradale.

Cerchi in lega AMG



**18** CERCHIO AMG A 6  
DOPPIE RAZZE

Styling IV

8,5 J x 18 ET 48 · 245/40 R18

B6 603 1468

Argento, tornito a specchio

**18**

9 J x 18 ET 54 · ruote post.

265/35 R18

B6 603 1469

Argento, tornito a specchio

INDEX

Aggiornato a novembre 2009.

Successivamente alla chiusura redazionale di questa pubblicazione (31/10/2009) possono essersi verificate modifiche. Le illustrazioni possono contenere anche Accessori Originali o equipaggiamenti speciali non compresi nelle forniture di serie in Italia. I dati sono indicativi e possono essere soggetti a modifiche senza preavviso. Questa pubblicazione può contenere anche tipi e servizi non disponibili in tutti i Paesi. Vi preghiamo pertanto di rivolgervi, per una maggiore informazione, al vostro Mercedes-Benz Service di fiducia che sarà lieto di fornirvi ulteriori dettagli ed aggiornamenti sui nostri prodotti e servizi. Eventuali differenze di tonalità dei colori sono dovute alla tecnica di riproduzione.