





Equipaggiamenti di serie		Validità:	10.03.2012	Pagina: 1/5			
				1.8, 2.0 (*)	V6 (*)	S5 (*)	RS 5 (*)
<b>Equipaggiamento esterno</b>							
Assetto sportivo S						●	
Assetto sportivo RS 5 con taratura dinamica dei gruppi molle/ammortizzatori e adattamento dell'elastocinematica; asse anteriore a cinque bracci a struttura leggera con asse d'incidenza virtuale e barra per il duomo ammortizzatore; asse posteriore a bracci trapezoidali con sospensioni a ruote indipendenti; barra stabilizzatrice tubolare anteriore e posteriore; ammortizzatori a gas a doppio tubo e molle elicoidali; supporti degli assali anteriore e posteriore con cuscinetti elastici, anteriormente avvitati alla carrozzeria							●
Bulloni antifurto ai cerchi						●	●
Carrozzeria zincata				●	●	●	●
Cerchi (4) in lega d'alluminio 7,5J x 17 a 6 razze (**)				●	●		●
Cerchi (4) in lega di alluminio 8,5 J x 18 a 5 razze dinamiche Solo per 3.0 TFSI S tronic quattro					●		
Cerchi (4) in lega d'alluminio 8,5J x 18 a 5 razze parallele con design S (**)						●	
Cerchi (4) in lega d'alluminio 9J x 19 a 10 razze torniti a specchio (**)							●
Diffusore nero				●	●		
Colori brillanti: Rosso, Nero, Bianco ibis				●	●	●	●
Diffusore sportivo grigio platino con inserto in alluminio						●	
Frecce direzionali incorporate negli specchietti retrovisori esterni				●	●	●	
Griglia del radiatore single frame nero lucida				●	●		
Griglia del radiatore single frame grigio platino opaco con logo S5 e listelli orizzontali cromati						●	
Griglia del radiatore single frame con design a nido d'ape color antracite lucido e cornice unica in look alluminio opaco							●
Logo S5 nella griglia radiatore e al cofano vano bagagli						●	●
Longarine sottoporta sportive nel colore carrozzeria						●	
Maniglie alle portiere in colore carrozzeria				●	●	●	
Modanature cromate ai finestrini				●	●	●	●

**NOTE**

(\*) = vale anche per versione multitronic/S tronic

● = di serie

Equipaggiamenti di serie		Validità:	10.03.2012	Pagina: 2/5			
		1.8, 2.0 (*)	V6 (*)	S5 (*)	RS 5 (*)		
<b>Equipaggiamento esterno</b>							
Paraurti anteriore e posteriore sportivi				●			
Paraurti dal design sportivo-dinamico; paraurti anteriore con grandi prese d'aria in nero lucido e spoiler inferiore in alluminio opaco, paraurti posteriore con diffusore in nero opaco							●
Passaruota anteriori e posteriori allargati				●			●
Pinze dei freni nere con logo S5 (anteriori)				●			
Pinze freni verniciate di colore nero lucido, anteriormente con logo RS							●
Pneumatici 225/50 R 17		●	●				
Pneumatici 245/40 R 18			●	●			
Pneumatici 265/35 R 19							●
Prese d'aria laterali anteriori sportive				●			●
Specchietti retrovisivi esterni con gusci in colore carrozzeria		●	●				
Specchietti retrovisivi esterni con gusci in look alluminio opaco				●			●
Spoiler posteriore piccolo integrato nel colore carrozzeria		●	●				
Spoiler posteriore integrato nel colore carrozzeria				●			
Spoiler posteriore integrato nel portellone posteriore; estraibile elettricamente in funzione della velocità; fuoriesce automaticamente a 120 km/h e rientra a 80 km/h; comando manuale supplementare mediante tasto sulla consolle centrale							●
Terminali di scarico visibili non lucidi (a doppio tubo a sinistra) (solo per 3.0 TDI V6 Clean Diesel)		●	●				
Terminali (2) di scarico visibili (due tubi lucidi, uno a destra e uno a sinistra)			●				●
Terminali (4) di scarico visibili ovali (due a destra e due a sinistra)				●			
Impianto di scarico a doppio tubo, con terminali a sezione ovale in look alluminio							●
Terza luce freno		●	●	●			●
Vetri atermici in tonalità verde e parabrezza in vetro stratificato		●	●	●			●
<b>Equipaggiamento interno</b>							
Alette parasole con specchietti di cortesia illuminati		●	●	●			●
Appoggia-braccia centrale ai sedili anteriori con vano portaoggetti apribile		●	●	●			●
Appoggia-braccia rivestiti in pelle nei rivestimenti delle portiere e nei pannelli laterali posteriori; in pelle Nappa				●			●
Appoggiatesta anteriori (2) e posteriori (2) regolabili		●	●	●			●
Cassetto portaoggetti		●	●	●			
Cielo di colore nero o argento luna o beige pashmina		●	●	●			●
Cinture di sicurezza anteriori (2) e posteriori (2) automatiche a 3 punti con pretensionatore e limitatori di escursione per quelle anteriori		●	●	●			●
Inserti in alluminio spazzolato opaco				●			
Inserti in carbonio							●
Inserti in vernice Reflex grigio acciaio (per interni nero/grigio)		●	●				
Inserti in vernice Reflex marrone torba (per interni beige)		●	●				
Listelli sottoporta con inserto in alluminio		●	●				
Listelli sottoporta con inserto in alluminio e logo S				●			
Listelli sottoporta con inserto in alluminio e logo RS 5							●
Luci interne a spegnimento ritardato, luce interna anteriore e posteriore, due luci di lettura anteriori, vano bagagli illuminato		●	●	●			●
Manichetta e pomello leva cambio in pelle		●	●	●			●
Pacchetto look alluminio interior, per interruttori luci, climatizzatore, manopola MMI, bocchette di aerazione, parti leva del cambio manuale		●	●	●			●
Pacchetto luci: luci di lettura posteriori, maniglie interne alle portiere illuminate, catarinfrangenti attivi alle portiere, luci di individuazione, luci per zona piedi anteriore, bocchette areazione illuminate, cassetto portaoggetti illuminato				●			●

NOTE

● = di serie

(\*) = vale anche per versione multitronic/S tronic

Equipaggiamenti di serie		Validità:	10.03.2012	Pagina: 3/5			
				1.8, 2.0 (*)	V6 (*)	S5 (*)	RS 5 (*)
<b>Equipaggiamento interno</b>							
Pacchetto pelle Nappa						●	●
Portabevande nella consolle centrale		●	●	●	●	●	●
Posacenere alla consolle centrale anteriore e posteriore		●	●	●	●	●	●
Presa 12V (2) nella consolle centrale		●	●	●	●	●	●
Rivestimenti dei sedili in pelle Nappa fine						●	●
Rivestimenti dei sedili in tessuto Arkade		●	●				
Scomparto portaocchiali nel modulo luci interne anteriore						●	●
Sedili anteriori con funzione "easy-entry"		●	●			●	●
Sedili anteriori regolabili elettricamente con supporto lombare elettrico						●	●
Sedili anteriori regolabili manualmente in altezza e longitudinalmente		●	●				
Sedili anteriori sportivi S						●	●
Sedili anteriori riscaldabili elettricamente							●
Sistema ISOFIX per i seggiolini dei bambini sui sedili posteriori						●	●
Tappetini anteriori e posteriori		●	●	●	●	●	●
Triangolo d'emergenza		●	●	●	●	●	●
Vani portaoggetti/portabevande alle portiere e ai lati dei sedili posteriori		●	●	●	●	●	●
Volante multifunzionale sportivo a 3 razze in pelle traforata regolabile in altezza e profondità		●	●			●	
Volante multifunzionale sportivo a 3 razze in pelle con emblema S5 con bilancieri, regolabile in altezza e profondità						●	
Volante multifunzionale sportivo a 3 razze in pelle con bilancieri appiattito nella parte inferiore con emblema RS 5, regolabile in altezza e profondità							●
<b>Equipaggiamento funzionale</b>							
ABS con EBV (ripartitore elettronico della forza frenante)		●	●	●	●	●	●
Accendisigari (1) integrato nel posacenere anteriore		●	●	●	●	●	●
Airbag conducente e passeggero anteriore a due stadi		●	●	●	●	●	●
Airbag laterali anteriori per testa/torace		●	●	●	●	●	●
Sistema di airbag laterali per la testa		●	●	●	●	●	●
Altoparlanti passivi (8)		●	●	●	●	●	●
Alzacristalli elettrici anteriori con chiusura/apertura comfort e finestrini posteriori fissi		●	●	●	●	●	●
Antifurto volumetrico ad ultrasuoni e protezione antitraino						●	●
ASR (dispositivo di controllo della trazione)		●	●	●	●	●	●
Attrezzi di bordo con cric		●	●	●	●	●	●
Sistema appoggiatesta di sicurezza ai sedili anteriori		●	●	●	●	●	●

NOTE

● = di serie

(\*) = vale anche per versione multitronic/S tronic

Equipaggiamenti di serie	Validità:	10.03.2012	Pagina: 4/5			
			1.8, 2.0 (*)	V6 (*)	S5 (*)	RS 5 (*)
<b>Equipaggiamento funzionale</b>						
Avvisatore acustico bitonale			●	●	●	●
Break warning: Parte integrante del sistema d'informazioni per il conducente, il sistema analizza mediante sensori la guida e avverte il conducente di fare una sosta in presenza dei primi segnali indicanti stanchezza e deconcentrazione. Vengono rilevati, ad esempio, i movimenti dello sterzo e l'azionamento di interruttori/pedali e confrontati con i comportamenti standard individuali del conducente. Il sistema di rilevamento attenzione alla guida avvisa il conducente mediante indicazione nel sistema d'informazioni per il conducente e con un segnale di avvertimento acustico. Il sistema è attivo a partire da una velocità di 65 km/h e può essere disattivato in qualsiasi momento tramite il Car Menu			●	●	●	●
Cambio S tronic a 7 rapporti					●	●
Convertitore catalitico per ossido di azoto e serbatoio AdBlue® (solo per 3.0 TDI clean diesel)				●		
Chiusura centralizzata con funzione Autolock			●	●	●	●
Cicalina d'avvertimento per cintura di sicurezza conducente e passeggero non allacciata			●	●	●	●
Cicalina d'avvertimento per luci accese a chiave disinserita e porta conducente aperta			●	●	●	●
Climatizzatore automatico con regolazione in funzione dell'irradiazione solare; regola elettronicamente temperatura, portata e distribuzione dell'aria; ricircolo azionabile manualmente, filtro per sostanze inquinanti e polline			●	●	●	
Climatizzatore automatico comfort a 3 zone con regolazione in funzione dell'irradiazione solare; regola elettronicamente temperatura, portata e distribuzione dell'aria; ricircolo automatico tramite sensore della qualità dell'aria, filtro combinato, aerazione indiretta, sensore di umidità dell'aria, regolazione e distribuzione della temperatura separata per lato conducente, passeggero anteriore e posteriore						●
Cofano vano bagagli ad apertura automatica, apertura tramite il telecomando o il tasto della porta.			●	●	●	●
Dispositivo antiavviamento elettronico (immobiliser Audi)			●	●	●	●
Dispositivo per il carico passante con sacca portasci asportabile					●	●
EDS (dispositivo antislittamento in partenza)			●	●	●	●
ESP (sistema elettronico di controllo della stabilizzazione). Con bloccaggio trasversale elettronico per vetture con trazione anteriore			●	●	●	●
Freno di stazionamento elettromeccanico			●	●	●	●
Indicatore frenata d'emergenza: in caso di frenata a fondo si accendono automaticamente le luci di emergenza			●	●	●	●
Indicatore temperatura esterna nel display del computer di bordo			●	●	●	●
Impianto tergilavavetro			●	●	●	●
Impianto frenante high performance da 18 pollici con ripartizione in diagonale, ABS sistema antibloccaggio ruote, EBV ripartitore elettronico della forza frenante, ESP sistema elettronico di controllo della stabilizzazione con dispositivo idraulico di assistenza alla frenata; unità servofreno a tandem in alluminio; dischi freni anteriori e posteriori "a margherita" (wave) autoventilanti, traforati e flottanti						●
Kit riparazione pneumatici con compressore a 12 Volt ed ermetizzante per pneumatici; velocità massima ammessa 80 km/h						●
Lavafari			●	●	●	●
Luci di retromarcia, luci freno, luci di coda e indicatori direzionali			●	●	●	●
Luci spia di controllo per: usura pastiglie freni, ABS, Airbag, livello liquido impianto frenante, freno a mano, pressione olio, livello e temperatura liquido di raffredd., generatore, abbaglianti/anabbaglianti, intervallo service, indicatori direzionali, immobiliser, dispositivo per l'avviamento a freddo (TDI), lunotto termico, riserva carburante, spia di marcia			●	●	●	●
Luci dei fari posteriori con tecnica a LED			●	●	●	●
Luonotto termico con temporizzatore			●	●	●	●
Maniglie d'appiglio (2) ammortizzate, ripiegabili, incassate nel cielo dell'abitacolo. Non presenti con il tettuccio apribile			●	●	●	●
Materiale del pronto soccorso			●	●	●	●
Occhielli di ancoraggio (4) nel vano bagagli			●	●	●	●
Pacchetto portaoggetti: cassetti portaoggetti sotto i sedili anteriori (in combinazione con la funzione Memory, solo per lato passeggero), reti portaoggetti agli schienali dei sedili anteriori, portabevande nell'appoggiabraccia posteriore, serratura per il cassetto portaoggetti					●	
Piantone dello sterzo di sicurezza			●	●	●	●

**NOTE**

(\*) = vale anche per versione multitronic/S tronic

● = di serie

Equipaggiamenti di serie	Validità:	10.03.2012	Pagina: 5/5			
			1.8, 2.0 (*)	V6 (*)	S5 (*)	RS 5 (*)
<b>Equipaggiamento funzionale</b>						
Piantone dello sterzo con bloccaggio elettrico			●	●	●	●
Proiettori a scarica di gas Xenon plus con regolazione della profondità dei fari automatica dinamica e LED diurni e luci posteriori a LED			●	●	●	●
Proiettori fendinebbia			●	●	●	
Radio Concert con lettore CD singolo e lettore schede di memoria SD HC (fino a 32 GB), compatibile MP3, AAC e WMA, predisposizione dinamica lista delle stazioni, memoria per 30 stazioni, ricezione gamme d'onda FM/AM (MW, LW), gestione tramite logica MMI, schermo a colori TFT 6,5 pollici, funzione «TP-Memo», adattamento del volume in funzione della velocità, «phase diversity», attacco AUX-IN, 8 altoparlanti passivi, potenza totale 80 Watt			●	●	●	●
Regolazione automatica dinamica della profondità dei fari			●	●	●	●
Ruota di scorta minispare			●	●	●	
Sbloccaggio elettrico dall'interno del cofano posteriore			●	●	●	●
Schienale sedile posteriore divisibile e ribaltabile 50:50 o completamente (con vaschetta centrale tra le sedute dei due sedili posteriori per S5 e RS 5)			●	●	●	●
Sensore luci/pioggia						●
Servosterzo elettromeccanico: Sterzo a cremagliera esente da manutenzione; regola la servoassistenza in funzione della velocità. Ad andatura sostenuta offre uno sterzo particolarmente preciso, ai parcheggi la massima servoassistenza			●	●	●	●
Sistema d'informazioni per il conducente con display monocromatico (a colori per S5 e RS 5) per visualizzare le informazioni del computer di bordo e dell'Auto-Check-System, le indicazioni del sistema MMI, la spia usura pastiglie freni anteriori nonché l'indicazione digitale della velocità. A temperature al di sotto di +5 °C l'indicatore temperatura esterna avverte del pericolo di fondo stradale gelato visualizzando un cristallo di ghiaccio nel display. Nelle vetture con cambio manuale il display viene inoltre utilizzato come indicatore cambio marce. Il programma di efficienza integrato coadiuva il conducente con schemi di consumo, segnalazione di utenze supplementari e suggerimenti per una guida più economica; incluso sistema di rilevamento attenzione di guida			●	●	●	●
Sistema Start & Stop con recupero dell'energia in frenata			●	●	●	
Recupero dell'energia in frenata						●
Specchietti retrovisivi esterni regolabili, ripiegabili e riscaldabili elettricamente			●	●	●	●
Specchietto retrovisivo interno schermabile			●	●	●	●
Strumentazione a illuminazione regolabile con tachimetro elettronico, orologio, contagiri, contachilometri totale e parziale, indicatore temperatura liquido refrigerante e indicatore livello carburante			●	●	●	●
Telecomando a radiofrequenze per chiusura centralizzata			●	●	●	●
quattro® Trazione integrale permanente con ripartizione asimmetrico- dinamica della coppia, differenziale centrale autobloccante con gestione della coppia selettiva per le singole ruote; ripartizione della coppia motrice su ogni ruota in funzione della situazione per una guida precisa e controllabile; in combinazione con S tronic con differenziale centrale a corona dentata			●	●	●	
quattro® trazione integrale permanente con gestione selettiva della coppia sulle singole ruote, differenziale centrale autobloccante a corona dentata; distribuzione della trazione stabilita per ogni ruota in base alla situazione, per un comportamento su strada sportivo controllabile con precisione						●
Ugelli lavavetro riscaldati			●	●	●	●

**NOTE**

● = di serie

(\*) = vale anche per versione multitrronic/S tronic