

Classe E Berlina.



Mercedes-Benz




Nuova Classe E.

Non è da tutti affrontare anche le sfide più impegnative con totale disinvoltura. Eppure, è esattamente quello che accade a bordo di nuova Classe E. Scoprite il fascino di un'auto dotata di sistemi di protezione intuitivi e che, come nessun'altra, riesce a coadiuvare, agevolare e proteggere guidatore e occupanti. Nuova Classe E arricchisce la mobilità delle persone e le avvicina sempre più al traguardo di una guida autonoma e senza incidenti. E con Mercedes-Benz Intelligent Drive garantisce ad ogni metro la migliore sicurezza e il massimo comfort. Decidi d'istinto. Guida con passione. Nuova Classe E.

SESTO SENSO INTERATTIVO.



Scopri il fascino di nuova Classe E in HD grazie all'app del catalogo Mercedes-Benz per iPad® e alle istruzioni d'uso digitali «Mercedes-Benz Guides» per iPhone®. Le due app ricche di filmati e di altri contenuti possono essere scaricate gratuitamente dall'iTunes Store®.



Un presentimento si fa strada.

2 | Mercedes-Benz E 350 d

Grigio selenite metallizzato

Esterni AMG Line, cerchi in lega AMG a razze, rivestimenti in pelle Nappa designo bicolore nero/grigio titanio pearl, inserti in metallo ondulato

18 | Mercedes-Benz E 200

Blu cavansite metallizzato

Versione EXCLUSIVE con esterni e interni EXCLUSIVE, cerchi in lega a razze, rivestimenti in pelle Nappa beige caffelatte/marrone caffè, inserti in magnolia «flowing lines» marrone designo

Intuito per il dettaglio.

Mercedes-Benz Intelligent Drive.

08 | PRE-SAFE® impulse side

10 | PRE-SAFE® Sound

14 | Car-to-X-Communication

18 | DRIVE PILOT

30 | Brake Assist attivo

32 | Sistema di sicurezza globale

34 | Mercedes me

38 | Assistenza e servizi

42 | Motori

43 | Cambio automatico 9G-TRONIC

**44 | Sospensioni pneumatiche
AIR BODY CONTROL**

45 | Programmi di marcia DYNAMIC SELECT

46 | Comfort dell'abitacolo

**48 | Equipaggiamenti, pacchetti e
Accessori Originali**

60 | Cerchi

62 | Dati tecnici e dimensioni

65 | Rivestimenti e vernici



Nuova Classe E è pronta a sferrare un attacco frontale: cofano motore slanciato, proiettori dalla conformazione verticale e frontale dotato di generose prese d'aria che ne enfatizzano la larghezza preludono a una guida sportiva e silenziosa. Appena ci si cala nell'abitacolo e si afferra il volante si ha la sensazione di fluttuare sull'asfalto. Sempre vigili e al corrente di tutto, i sistemi di infotainment e di assistenza alla guida aiutano a giungere a destinazione in tempi più rapidi e nel comfort più assoluto. Basta voltare pagina per scoprire la spinta innovatrice di Mercedes-Benz dalla quale è nata la berlina business col più alto quoziente d'intelligenza al mondo.

A passi da gigante
verso il futuro.



Un linguaggio fluente.

Potente, elegante: persino la silhouette ricalca la compostezza di nuova Classe E. La linea sportiva con linea di cintura alta e armoniosa e i cristalli laterali visivamente più bassi imprimono alla berlina una sensazione di leggerezza estrema. La linea del tetto in stile coupé si raccorda elegantemente alle spalle larghe e alla coda espressiva che sottolinea l'ambizione alla leadership di Classe E.









Ogni attimo è piacere.

Grazie alla nuova configurazione dei sedili e all'estetica dal forte appeal, l'abitacolo di nuova Classe E raggiunge un livello di comfort finora inedito, sottolineando il lusso moderno tipico della Casa. Dichiaratamente esclusiva, nuova Classe E sfoggia una ricca gamma di nuove dotazioni, di accattivanti accostamenti cromatici e di materiali come la raffinatissima pelle o le particolari essenze. Per sentirsi a proprio agio in un ambiente creato intorno ai vostri desideri.


Sempre in
ottima posizione.



Scopri Mercedes-Benz Intelligent Drive
e segui nuova Classe E.



Per la sua naturale architettura, una delle parti dell'auto maggiormente esposte al rischio di collisione è la fiancata. I nostri ingegneri si sono dunque chiesti come garantire maggior protezione a guidatore e passeggero anteriore. La loro risposta si chiama PRE-SAFE® impulse side. Se riconosce una collisione laterale inevitabile, in poche frazioni di secondo, il sistema di nuova progettazione riempie le camere d'aria dei sostegni laterali che, gonfiandosi, allontanano i passeggeri dalla porta, spostandoli verso la parte centrale della vettura. Il PRE-SAFE® impulse side è una prima mondiale che completa i sistemi PRE-SAFE® per una protezione a tutto tondo.



Che suono ha il futuro? A noi piace immaginarlo così. In caso di impatto il nostro udito è esposto a una sollecitazione sonora estremamente fastidiosa. Mercedes-Benz ha sviluppato una tecnologia che mette in preallerta l'orecchio interno: il PRE-SAFE® Sound. Se i sensori della vettura riconoscono una situazione di imminente pericolo, l'impianto audio di bordo emette un breve segnale rumoroso che innesca un riflesso nell'orecchio interno, provocando la contrazione dello stapedio, uno speciale muscolo interno, ed evitando l'avvicinamento della membrana del timpano all'orecchio interno. L'orecchio interno è così preparato alla situazione e quindi maggiormente protetto dall'elevata pressione. Il PRE-SAFE® Sound è una protezione del canale uditivo biomeccanica in dotazione con l'Intelligent Drive di Mercedes-Benz.

Stimola

insospettabili riflessi.

Pennacchi



E ti fa sentire solo
quello che vuoi sentire.




Abbinata a una regolazione continua dello smorzamento, le sospensioni pneumatiche multi-camera AIR BODY CONTROL (a richiesta) restituiscono un comfort di rotolamento e una dinamica di marcia a dir poco strepitose. La sospensione di ogni ruota si adegua alla situazione di guida contingente e alle condizioni del manto stradale. Gli 84 LED gestibili individualmente nei gruppi ottici MULTIBEAM LED assicurano la perfetta illuminazione del manto stradale in tempi estremamente rapidi e con la massima precisione, perfezionano così l'efficacia dell'Intelligent Light System di Mercedes-Benz.

Anticipa il futuro.

Disporre del maggior numero di informazioni sul percorso che stiamo per affrontare ci aiuta a raggiungere la meta in sicurezza e relax. Per questo, Mercedes-Benz è stata la prima casa automobilistica a dotare nuova Classe E di Car-to-X-Communication, un sistema che amplia il Live Traffic Information. Tutte le vetture che aderiscono a Car-to-X segnalano periodicamente la propria posizione su una piattaforma e ricevono le segnalazioni riguardanti la zona nella quale si trovano. Le informazioni in tempo reale su disagi alla circolazione o strade scivolose sono visualizzate sulla rappresentazione cartografica del COMAND Online. Un segnale ottico e/o acustico allerta il guidatore in presenza di potenziali pericoli.







Ogni traguardo è l'inizio di una nuova sfida.





Scopri Mercedes-Benz Intelligent Drive
e segui nuova Classe E.

Avanza

mentre tutti sono già fermi.

Nuova Classe E si apre un varco nel traffico e stabilisce una pietra miliare sulla strada verso la guida senza incidenti. Debutta a bordo di nuova Classe E il DRIVE PILOT (a richiesta) che ora, oltre a mantenere automaticamente la corretta distanza dai veicoli che precedono su autostrade, strade extraurbane e urbane, è anche in grado di seguirli fino a una velocità di 210 km/h. Mentre il DRIVE PILOT è in funzione, il pilota non deve intervenire in alcun modo su freno e acceleratore. Con il sistema antisbandamento attivo, Mercedes-Benz offre per la prima volta un sistema di assistenza parzialmente automatizzato percettibile dal guidatore per i cambi corsia. Tramite lo Speed Limit Pilot, il sistema acquisisce automaticamente i limiti di velocità riconosciuti e fa in modo che non siano mai superati, coadiuvando sensibilmente il guidatore.



In costante contatto.

A richiesta, il pilota può aprire nuova Classe E con il proprio smartphone compatibile e farsi autorizzare per l'avviamento della vettura. Lo smartphone può essere sincronizzato a scelta tramite Apple CarPlay® o Android Auto al sistema di infotainment COMAND Online (a richiesta). Per il massimo comfort anche durante le manovre di entrata e uscita da un parcheggio è possibile attivare via app il nuovo Remote Parking Pilot (a richiesta). Basta un dito per controllare la procedura di parcheggio e nuova Classe E effettua la manovra completamente in automatico e in tutta sicurezza. Grazie all'esclusivo servizio Concierge Mercedes me connect, assicurarsi un posteggio nel parcheggio o prenotare un tavolo o un biglietto sarà un gioco da ragazzi.








Un mondo da scoprire.

Sensibilmente intuitivo, visibilmente innovativo: il nuovo cruscotto widescreen (a richiesta) con look a schermo piatto – disponibile solo in abbinamento al COMAND Online – si compone di due display da 31,2 cm (12,3 pollici) ad alta definizione. Offre una rappresentazione grafica delle funzioni della vettura a colori. Il guidatore può scegliere tra le modalità di visualizzazione «Classic», «Sport» e «Progressive». Ingegnosa anche la soluzione per ricaricare lo smartphone in maniera induttiva: basta lasciarlo semplicemente appoggiato alla stazione di ricarica sulla consolle.



Nuova Classe E è un'oasi di benessere esclusiva. Il pacchetto sedili Multicontour a conformazione variabile in funzione della situazione di marcia e con funzione di massaggio ENERGIZING stimola e distende la muscolatura della schiena. 14 camere d'aria integrate negli schienali dei sedili, quattro cuscini e quattro programmi offrono un benefico e rinvigorente comfort. I due programmi «Active Workout» incoraggiano guidatore e passeggero anteriore a compiere movimenti che rinforzano attivamente i muscoli per garantire il massimo comfort di seduta proprio durante gli spostamenti più lunghi. Nelle giornate più rigide, il pacchetto Comfort calore con braccioli riscaldati nelle porte anteriori e nella consolle crea in brevissimo tempo un gradevole tepore al quale si affianca quello del volante riscaldato.







Cambia il modo di guidare.

È venuto il momento di sperimentare una nuova forma di mobilità. Con nuove tecnologie di propulsione come motori a gasolio ancora più efficienti, più agili e più vigorosi. Una forza scaricata alla strada con ancor maggior precisione e morbidezza dal cambio automatico 9G-TRONIC (a richiesta). E un'esperienza di guida che, grazie ai cinque programmi di marcia DYNAMIC SELECT, si fa altamente personale.





Chilometro dopo chilometro.
Il futuro, in anteprima.

Il senso della misura.



Scopri Mercedes-Benz Intelligent Drive
e segui nuova Classe E.

Per incrementare ancora di più la sicurezza di nuova Classe E, abbiamo migliorato anche i sistemi che servono a frenarla. Già nella dotazione di serie, il Brake Assist attivo interviene in un range di velocità fino a 55 km/h anche in presenza di pedoni che attraversano la strada – al successivo stadio evolutivo del pacchetto di sistemi di assistenza alla guida, persino fino a una velocità di ca. 65 km/h. Il merito è la sinergia tra sensore radar integrato nel paraurti, telecamera stereoscopica alloggiata dietro il parabrezza e performanti processori in grado di riconoscere e di analizzare ogni situazione. Le funzioni ampliate del Brake Assist adattivo sono un tassello del pacchetto di sistemi di assistenza alla guida Plus. Il pacchetto abbina sistemi di sicurezza e di assistenza alla guida che agevolano ancora di più il guidatore e migliorano la protezione dei passeggeri e degli altri utenti della strada.



Ogni nuova era ha
il suo capolavoro.



Ecco cosa fa di nuova Classe E una delle vetture più sicure
e con il più alto quoziente di intelligenza al mondo.



Il catalogo che state leggendo presenta un'infinità di tecnologie innovative firmate Mercedes-Benz Intelligent Drive. Classe E stabilisce nuovi parametri di riferimento in materia di sicurezza, connettività e comfort. Questo la rende una delle berline business più intelligenti al mondo che protegge ancora meglio passeggeri e altri utenti della strada, grazie alla sistematica evoluzione della rete di sensori per una perfetta acquisizione dell'ambiente circostante. Come se non bastasse, i sistemi di sicurezza e di assistenza alla guida attivi e passivi sono stati ulteriormente perfezionati e meglio interconnessi. Nuova Classe E non si limita a supportare il guidatore, ma è anche in grado di padroneggiare situazioni critiche, confermandosi così una pietra miliare sulla strada verso la guida autonoma e senza incidenti.



La nostra prossima grande innovazione porta la vostra firma.

www.mercedes.me conquista, ispira, sorprende con servizi, prodotti e idee innovativi. Venite a trovarci anche nei nostri Mercedes me Stores di Milano, Tokio e Hongkong.





Mercedes me. Benvenuti nel vostro mondo Mercedes-Benz.

Mercedes me ha una risposta ad ogni vostra esigenza. Il vostro accesso all'affascinante mondo personalizzato Mercedes-Benz. Con soluzioni innovative e individuali di mobilità, connettività, assistenza e finanziamento costantemente perfezionate, senza poi dimenticare tutte le emozioni del brand. Innovativo, semplice, attuale: www.mercedes.me

Accedervi è semplice: tramite smartphone, tablet o PC. Aiutateci a costruire insieme il mondo del domani. Sempre e ovunque.

Mercedes me connect significa mantenere un dialogo costante tra guidatore e vettura, ma non solo: l'auto diventa parte integrante del vostro universo personale. Per un maggior comfort, ma anche per il piacere di restare connessi alla vettura in qualsiasi momento. Mercedes me connect racchiude servizi di base che garantiscono automaticamente l'assistenza in caso di guasto o incidente e servizi Remote Online, l'opzione che permette di effettuare alcune impostazioni della vettura dal vostro smartphone.



Mercedes me finance offre svariate formule per l'acquisto dell'auto dei vostri sogni. Mercedes-Benz Financial Services è in grado di individuare la formula di leasing, di finanziamento e di assicurazione più consona alle vostre esigenze. Con i nostri prodotti di leasing avrete la possibilità di guidare sempre il modello più recente, ma anche di mantenere la massima flessibilità, in quanto non pagate per l'acquisto bensì solo per l'utilizzo a vantaggiose rate mensili. Le nostre offerte di finanziamento sono flessibili e personalizzabili, perché tengono conto delle vostre esigenze. Potrete definire l'importo delle rate mensili, stabilendo l'ammontare dell'acconto e la durata del contratto. Le nostre soluzioni personalizzate di assicurazione auto rappresentano una protezione sicura per il vostro budget e per la vostra auto.

Mercedes me inspire è la chiave d'accesso alle emozioni del brand e offre la possibilità di un dialogo stimolante. Desideriamo condividere con voi le nostre idee e capire quali requisiti deve soddisfare oggi la mobilità per potervi offrire sempre le soluzioni migliori. Mercedes inspire me ospita una community speciale e un numero sempre crescente di offerte e di esperienze che esulano dai classici temi legati all'universo automobilistico ma spaziano dagli eventi ai viaggi, al lifestyle.

Mercedes me move garantisce l'accesso alla soluzione di mobilità intelligente moovel. moovel è un'app per la mobilità che racchiude le offerte di diversi mobility provider e aiuta a trovare il percorso migliore per raggiungere la destinazione. car2go è il servizio di carsharing free-floating precursore e leader del mercato internazionale, mentre car2go black è il carsharing che, tramite smartphone, mette a disposizione confortevoli modelli di Mercedes-Benz Classe B. Con l'app mytaxi potrete prenotare un taxi, seguire il percorso live e pagare comodamente.

Mercedes me assist aiuta a semplificare la manutenzione della vostra auto. Potrete trovare comodamente online un partner Mercedes-Benz nelle vicinanze e concordare un appuntamento per il Service. Disponibile online già un giorno dopo la manutenzione, il rapporto digitale del Service segnala in ogni momento gli interventi di manutenzione eseguiti. Oltre al rapporto del Service attuale potrete consultare, e se necessario stampare, anche la cronistoria completa degli interventi e la cadenza con la quale sono stati effettuati.

**Mercedes-Benz
Service**



Il nostro Service: perfetto per la vostra Mercedes.

Quella che avete appena acquistato è molto più di una semplice auto, è qualcosa di impagabile: la partnership esclusiva con Mercedes-Benz. Una scelta che equivale a serenità, sicurezza e indipendenza. In altre parole, la gratificante sensazione di guidare una Mercedes.

Il meglio per la vostra Mercedes. Nessuno conosce la vostra Mercedes meglio dei nostri esperti e specialisti che la mantengono sempre in perfetta forma grazie all'ampia gamma di servizi di assistenza e all'elevato livello qualitativo delle officine Mercedes-Benz. Il nostro pool di esperti si affida ai Ricambi Originali approvati da Mercedes-Benz e ad attrezzature speciali.

Il meglio per voi. Guidate sereni fin dal primo chilometro grazie a Service Plus, l'accordo assistenza Mercedes-Benz formulato in base alle vostre esigenze. Potrete contare sulla sicurezza di una pianificazione a lungo termine, mantenendo il controllo costante e la trasparenza dei costi grazie a rate mensili fisse. Sempre tenendovi al riparo da costi di officina aggiuntivi.

Il meglio per la vostra mobilità. Con Mercedes-Benz Mobilo¹ potrete guidare tranquillamente in tutta Europa senza temere guasti, incidenti, piccoli contrattempi o atti vandalici. Mobilo vi dà diritto anche ad assistenza sul posto, vettura sostitutiva, traino e pernottamento in hotel. Mercedes-Benz Mobilo è compreso per i primi due anni a partire dalla prima immatricolazione e può essere prolungato anche fino a 30 anni, effettuando la manutenzione presso la Rete Mercedes-Benz. In qualsiasi momento vi serva assistenza, potete contattarci in tutta Europa al numero verde 00800 1 777 7777².

PER SAPERNE DI PIÙ

Per informazioni su Service Plus e Mobilo potete consultare il sito www.mercedes-benz.it o rivolgervi alla Rete Mercedes-Benz richiedendo un'offerta personalizzata.

¹ Si applicano le nostre Condizioni generali di vendita. Tra un intervento di manutenzione eseguito presso la Rete Mercedes-Benz e l'intervento successivo, il periodo di validità si prolunga fino a un massimo di 30 anni dalla prima immatricolazione. ² Alle chiamate dall'estero possono essere applicate tariffe di roaming.

Cosa sarebbe il Motorsport senza Mercedes-Benz?

La prima vettura a vincere una corsa era spinta da un motore Daimler. La prima Mercedes un'auto da corsa. La leggendaria Freccia d'Argento, un mito. L'impegno di Mercedes-Benz sul fronte del Motorsport vanta una lunga tradizione che trova ancora oggi espressione nel brand e in ogni auto con la Stella. Ripercorrete una storia unica nel suo genere come fosse ieri: al Museo Mercedes di Stoccarda.

PER SAPERNE DI PIÙ

Il Museo Mercedes-Benz ripercorre la storia dell'automobile alla scoperta delle invenzioni che, da più di 130 anni, continuano a muovere il mondo. Su una superficie espositiva di 16.500 m², più di 1500 cimeli – tra i quali anche veri e propri pezzi unici, come la più antica Mercedes del 1902 o le leggendarie «ali di gabbiano» – vi stanno aspettando. Benvenuti nella culla dell'innovazione:

www.mercedes-benz.com/museum



E Mercedes-Benz senza Motorsport?

Il 3 giugno 1934, la corsa internazionale dell'Eifel sul circuito del Nürburgring segnò la nascita del mito delle Freccie d'Argento. Il team delle Freccie d'Argento MERCEDES AMG PETRONAS prosegue questa tradizione con la stagione 2014 di Formula 1. L'impegno profuso è coronato dal successo con la più straordinaria doppia vittoria della stagione: la conquista della classifica costruttori e della classifica piloti. Tuttavia, i successi del team non si fermano ai circuiti di gara. Ogni metro percorso in pista è un passo avanti nello sviluppo della tecnologia ibrida per la produzione di serie.

PER SAPERNE DI PIÙ

Scoprite il fascino della Formula 1 sui media.

<http://www.facebook.com/MercedesAMGF1>

<http://twitter.com/MERCEDESAMGF1>

<http://www.youtube.com/user/MERCEDESAMGPETRONAS>

<http://plus.google.com/+Mercedesamgf1/posts>

<http://instagram.com/MercedesAMGF1#>

<http://www.MercedesAMGF1.com>





L'intelligenza è il nostro motore.

Il diesel evoluto è ancora più brillante, più agile e più parsimonioso. Nasce una nuova generazione intelligente di motori grazie alla quale a bordo di E 220 d da 143 kW (194 CV) e 400 Nm di coppia massima il guidatore varca una nuova dimensione dell'efficienza.

Il 4 cilindri a benzina convince per una cilindrata di 2,0 l, l'iniezione diretta, la fasatura variabile delle valvole e la sovralimentazione turbo in uso anche su E 200 da 135 kW (184 CV). Con una coppia massima di 300 Nm, il propulsore offre inoltre valori di punta in termini di coppia e di potenza e consumi ed emissioni ridotte e perfettamente in linea con i tempi. Anche l'alleggerimento del motore, il perfetto grado di riempimento dei cilindri e il minore attrito interno contribuiscono a ridurre consumi ed emissioni. I motori ottemperano ovviamente alla certificazione Euro 6.

GAMMA MOTORIZZAZIONI

Motori diesel

E 220 d da 143 kW (194 CV) di potenza e 400 Nm di coppia massima

E 350 d da 190 kW (258 CV) di potenza e 620 Nm di coppia massima

Motori a benzina


E 200 da 135 kW (184 CV) di potenza e 300 Nm di coppia massima

Scarica la potenza su strada. 9G-TRONIC.

Efficienza, comfort e dinamismo a un livello del tutto inedito: il **cambio automatico 9G-TRONIC** è il primo cambio automatico a mondo a 9 marce del segmento Premium utilizzabile con motori montati longitudinalmente e dotato di un convertitore di coppia idrodinamico. Il rendimento elevato concorre ad abbattere i consumi. I minori salti di regime tra i rapporti e i cambi marcia più rapidi determinano una maggiore spontaneità e agilità. Il 9G-TRONIC sorprende anche per i processi di innesto morbidi appena percettibili.

TECNOLOGIA DI PROPULSIONE

La **funzione ECO start/stop** è particolarmente efficace, rapida e silenziosa. Lo spegnimento automatico del motore a vettura ferma, ad esempio in coda o ai semafori, abbassa i consumi, riduce le emissioni e fa risparmiare sui costi di carburante.





AIR BODY CONTROL. L'importanza dell'aria.

Debuttano su nuova Classe E le **sospensioni pneumatiche AIR BODY CONTROL** (a richiesta). Abbinata a una regolazione continua dello smorzamento, le sospensioni pneumatiche multi-camera restituiscono un comfort e una dinamica di marcia a dir poco eccellenti. La sospensione si adegua su ogni ruota alla situazione di guida contingente e alle condizioni del manto stradale in modo rapido e preciso mediante valvole separate negli ammortizzatori, che agiscono sull'estensione e sulla compressione. Ne risulta un molleggio di base morbido e – con l'aumentare della velocità – la sensazione di sicurezza data da un'elevata stabilità di marcia. La maggiore rigidità delle molle, per esempio in curva o in frenata, riduce efficacemente rollio e beccheggio. Grazie alla regolazione pneumatica del livello su entrambi gli assi, la vettura presenta un livello costante indipendentemente dal carico. Per aumentare l'altezza libera dal suolo, il livello può essere alzato anche di 50 mm. A velocità sostenute, l'assetto si abbassa per ridurre la resistenza aerodinamica e aumentare la stabilità.

ASSETTO E STERZO

L'**assetto AGILITY CONTROL** con sistema di sospensioni selettive passive assicura un comfort di guida equilibrato su ogni manto stradale. L'assetto ribassato di 15 mm (a richiesta) migliora la stabilità specialmente in curva e conferisce alla vettura un'indole più sportiva.

Lo **sterzo diretto** completa il comfort di un servosterzo variabile in funzione della velocità con un rapporto di trasmissione variabile in funzione dell'angolo di sterzata, consentendo una risposta più agile e maggior stabilità direzionale in rettilineo.



DYNAMIC SELECT. A ognuno il suo programma.

Il Controller **DYNAMIC SELECT** sulla consolle permette di modificare l'esperienza al volante a seconda del proprio gusto, passando da una guida marcatamente confortevole a una spiccatamente sportiva o ottimizzata dal punto di vista dei consumi. Il programma di marcia «Comfort» consente una guida particolarmente armonica. «ECO» imposta tutti i parametri per contenere il più possibile i consumi, il display ECO visualizzato nel display multifunzione supporta uno stile di guida parsimonioso. A seconda della motorizzazione è possibile attivare la funzione «Sailing». «Sport» si segnala per un ulteriore abbassamento dell'assetto, una taratura rigido-sportiva delle sospensioni (in abbinamento al **AIR BODY CONTROL** a richiesta) e punti di innesto del cambio modificati. «Sport Plus» è sinonimo di cambi marcia e sospensioni estremamente sportivi. La modalità «Individual» offre infine al guidatore la possibilità di variare a piacimento i singoli parametri di sterzo, catena cinematica e assetto.

COMPONENTI DEL DYNAMIC SELECT

Per un feeling di guida personale come un'impronta: il Controller **DYNAMIC SELECT** è situato in posizione ergonomica sulla consolle.

Il programma di marcia scelto è visualizzato sulla strumentazione e rappresentato con un'animazione sul **Media display**.



Un suono raffinato per un'atmosfera raffinata.

Il **Burmester® High-End 3D Sound System Surround** è stato appositamente concepito per nuova Classe E. 23 altoparlanti ad alte prestazioni e 25 canali di amplificazione con una potenza di sistema che sfiora i 1450 W garantiscono un piacere d'ascolto finora ineguagliato. La sinergia tra elementi digitali e analogici crea un sound affascinante e dall'inusuale prospettiva acustica. Grazie al Sound Surround 3D, gli algoritmi Burmester® appositamente sviluppati per nuova Classe E e i quattro altoparlanti integrati nel padiglione consentono ai passeggeri di ascoltare e apprezzare la musica con effetto tridimensionale in modalità mono, stereo e 5.1.

Il **pacchetto AIR-BALANCE** offre un piacere dal gusto raffinato. Quattro esclusive fragranze creano a bordo un'atmosfera personale mentre un sistema di ionizzazione a ioni d'ossigeno negativi depura l'aria all'interno dell'abitacolo. Il set-up avviene agendo sul Controller ed è visualizzato sul Media display.

PER UN AMBIENTE ANCORA PIÙ ESCLUSIVO

Grazie a tre zone e a tre modalità di climatizzazione, il climatizzatore automatico **COMFORTMATIC** assicura un microclima ideale. Guida e passeggero anteriore possono impostare individualmente temperatura e ripartizione dell'aria. Nel vano posteriore è possibile regolare separatamente la temperatura e la portata dell'aria.

Con 13 altoparlanti ad alte prestazioni ed elementi elettronici e acustici studiati su misura per l'abitacolo, il **Burmester® Sound System Surround** assicura una qualità del suono eccellente. La funzione Surround o l'ottimizzazione del sound per i sedili anteriori e posteriori rendono l'ascolto ancora più avvolgente.

Il senso per la luce e per lo spazio.

Appena saliti a bordo ci si sente immediatamente a proprio agio. Grazie alla gradevole luce indiretta, le **luci soffuse «ambient»**¹ creano un'atmosfera unica negli interni. Specialmente di notte, accentuano la linea e il prestigio del design degli interni, trasmettendo un senso di protezione grazie a una sensazione di massima spaziosità. Per creare un'atmosfera unica e personalizzata, le luci sono disponibili in 64 diversi colori. Le luci soffuse «ambient» sono realizzate interamente nella tecnica LED; è possibile regolarle, attenuarle o spegnerle comodamente dal volante multifunzione. Si attivano e disattivano insieme alle luci esterne. Si accendono anche all'apertura delle porte, dando il benvenuto ai passeggeri. Uno spazio in sintonia con chi lo vive. Il **divano posteriore** dotato di schienale a tre elementi è frazionabile nel rapporto 40/20/40. L'elemento centrale può essere ribaltato singolarmente o assieme all'elemento esterno del lato guida. Lo sbloccaggio avviene nella massima comodità dal bagagliaio, mediante i comandi a sinistra e a destra situati sotto la cappelliera.

PER UN COMFORT ANCORA MAGGIORE

Nelle giornate più rigide, il **pacchetto Comfort calore** assicura in tempi brevissimi un gradevole tepore di tutte le superfici con cui vengono a contatto guidatore e passeggero anteriore. Oltre ai sedili, è possibile riscaldare anche i braccioli della consolle e nelle porte.

Nelle giornate fredde, i passeggeri che si accomodano nel vano posteriore sono accolti in brevissimo tempo dal piacevole tepore prodotto dai **sedili riscaldabili** (a richiesta). I passeggeri posteriori seduti sui sedili esterni possono scegliere tre diversi livelli mediante gli appositi tasti. Il riscaldamento del sedile passa automaticamente al livello inferiore e si disattiva automaticamente.

¹ Solo in abbinamento a interni AVANTGARDE, EXCLUSIVE o AMG Line.







Versione EXECUTIVE*.

Eleganza sportiva, limpida sensusaltà: già nella versione di serie, nuova Classe E si dimostra il prodotto di una grande maison. Lo confermano le prestigiose dotazioni e i dettagli cromati e in alluminio. Ma anche l'assetto AGILITY CONTROL per godersi ogni strada con il massimo divertimento.

PRINCIPALI CARATTERISTICHE DEGLI ESTERNI

Stella Mercedes sul cofano motore

Griglia del radiatore a tre lamelle

Mascherina del radiatore con cornice cromata tridimensionale, listello anteriore a lamelle e listello verticale cromato, lamelle posteriori nere lucide

Listelli sulla linea di cintura in alluminio lucidato

Cerchi in lega (a richiesta)

Assetto AGILITY CONTROL con sistema di sospensioni selettive

Paraurti posteriore con inserto in look diffusore nero

PRINCIPALI CARATTERISTICHE DEGLI INTERNI

Colore degli allestimenti nero

Sedili con rivestimento in tessuto «Marseille» nero

Volante multifunzione a tre razze con pulsanti Touch Control in pelle Nappa nera

Inserti in vernice cangiante marrone

Parte superiore della plancia di colore nero con morbida superficie zigrinata

Cielo in tessuto «Marseille» grigio cristallo

Pannelli centrali della porta e linee di cintura dalla superficie nera piacevole al tatto

* Disponibile in Italia a partire da settembre 2016.



Perfetta per il business. Versioni SPORT e BUSINESS SPORT.

Una versione d'allestimento che sottolinea stile e originalità. Lo sguardo si sofferma sul paraurti anteriore deciso mentre gli elementi di design in cromo e alluminio conferiscono tocchi di dinamismo. Con tre abbinamenti cromatici, gli interni offrono spazio in abbondanza e tante possibilità per esprimere la propria personalità.

PRINCIPALI CARATTERISTICHE IN SINTESI

Remote Parking Pilot (BUSINESS SPORT)

Mascherina del radiatore con cornice cromata, Stella Mercedes integrata e due lamelle in argento iridium opaco con inserti cromati

Fari LED e cerchi da 17"

Cornice del finestrino e listelli sulla linea di cintura in alluminio lucidato

Pacchetto retrovisori (BUSINESS SPORT)

Scarico con due terminali integrati nel paraurti

Assetto AGILITY CONTROL ribassato

Tre abbinamenti cromatici: nero, marrone noce/nero, beige caffelatte/nero


Sedili sportivi particolarmente confortevoli con impunture orizzontali su piano di seduta e schienale

Rivestimenti in pelle ecologica ARTICO/tessuto «Norwich» di colore nero, marrone noce o beige caffelatte

Navigatore Garmin® MAP PILOT e sensori di parcheggio (BUSINESS SPORT)

Luci soffuse «ambient» in 64 tonalità

Inserti in alluminio con finiture trapezoidali





Lussuosa. Versione EXCLUSIVE.

Da ogni angolazione la si osservi, la versione EXCLUSIVE trasmette un lusso contemporaneo estremamente ricercato. Un'impressione suffragata dalla classica mascherina del radiatore e dalla Stella Mercedes sul cofano motore. Gli interni di stile offrono tre accattivanti abbinamenti cromatici e generosi elementi decorativi in frassino marrone chiaro.

PRINCIPALI CARATTERISTICHE IN SINTESI DELLA VERSIONE EXCLUSIVE

Tre abbinamenti cromatici: nero, marrone noce/marrone caffè, beige caffelatte/marrone caffè

Rivestimenti in pelle/tessuto «Valence» nero, marrone noce o beige caffelatte

Sedili Comfort con impuntura verticale del piano di seduta

Navigatore Garmin® MAP PILOT e sensori di parcheggio

Parte superiore della plancia portastrumenti e linee di cintura in pelle ecologica ARTICO nera o marrone caffè con cucitura a contrasto

Luci soffuse «ambient» in 64 tonalità

Paraurti anteriore specifico con inserto cromato e prese d'aria con lamelle nere lucide

Griglia del radiatore a tre lamelle, mascherina del radiatore con cornice tridimensionale, listelli a lamelle (doppia lamella) e listello verticale cromato

Fari LED e cerchi da 17"

Cornice del finestrino e listelli sulla linea di cintura in alluminio lucidato

Paraurti posteriore con inserto in look diffusore nero ed elemento cromato







Sportiva. Versione AMG Line e PREMIUM PLUS.

La loro missione è provocare una scarica di adrenalina. E se ci riescono il merito è dello spoiler anteriore specifico AMG con prese d'aria incisive e della grembialatura posteriore AMG nel look diffusore con listello cromato. Gli interni sportivo-dinamici affascinano per due abbinamenti cromatici: nero o marrone cuoio/nero.

PRINCIPALI EQUIPAGGIAMENTI ESTERNI AMG LINE E PREMIUM PLUS

Spoiler anteriore AMG con inserto cromato, prese d'aria con due lamelle laterali ciascuna, rivestimenti sottoporta AMG e grembialatura posteriore AMG

Cerchi in lega AMG a 5 doppie razze grigio titanio e torniti a specchio con pneumatici 245/40 R 19 (ant.) e 275/35 R 19 (post.)

Fari LED (Multibeam LED per PREMIUM PLUS)

Assetto AGILITY CONTROL con sistema di sospensioni selettive ribassato di 15 mm

PRINCIPALI CARATTERISTICHE DEGLI INTERNI AMG LINE

Sedili sportivi con impuntura orizzontale sul piano di seduta e profilo sportivo dello schienale per un maggiore sostegno laterale

Rivestimenti in pelle ecologica ARTICO/microfibra DINAMICA nera (in pelle Nappa per PREMIUM PLUS)

Navigatore COMAND Online, display head-up, strumentazione digitale con doppio schermo da 12,3"

Parte superiore della plancia portastrumenti in pelle ecologica ARTICO nera con cucitura e inserti in alluminio con rifiniture trapezoidali

Pedaliera sportiva AMG (tetto Panorama per PREMIUM PLUS)



Tocchi di stile. Pacchetto Night.

Con incisivi elementi di design di colore nero, il pacchetto Night (a richiesta) sottolinea il carattere di nuova Classe E. Per un look sportivo-espressivo, basato sugli esterni AMG Line o sugli esterni AVANTGARDE.

PRINCIPALI CARATTERISTICHE IN SINTESI

Mascherina del radiatore con Stella Mercedes e due lamelle nere lucidate a specchio

Paraurti anteriore con inserto nero lucidato a specchio in abbinamento agli esterni AVANTGARDE

Spoiler anteriore AMG con inserto nero lucidato a specchio in abbinamento agli esterni AMG Line

Cerchi in lega a 5 doppie razze neri e torniti a specchio, a richiesta cerchi in lega a 6 razze, neri e torniti a specchio (in abbinamento agli esterni AVANTGARDE)

Cerchi in lega AMG a 5 doppie razze neri lucidati a specchio e torniti a specchio, a richiesta cerchi in lega AMG a razze neri lucidati a specchio e torniti a specchio (in abbinamento agli esterni AMG Line)

Alloggiamento dei retrovisori esterni in nero lucidato a specchio

Listelli sulla linea di cintura e cornici dei finestrini in nero lucidato a specchio

Vetri atermici sfumati scuri a partire dalle porte posteriori

Più personali. Interni designo.

L'esclusività si sceglie d'intuito. Gli interni designo (a richiesta) creano un ambiente particolare. I sedili Comfort sono rivestiti in elegante pelle Nappa designo beige caffelatte/marrone cuoio con design a rombi, presentano sedute traforate con cucitura beige Como e targhetta «designo». I braccioli sono rivestiti in pelle Nappa designo, i pannelli centrali delle porte in pelle ecologica ARTICO beige caffelatte con cucitura decorativa. Gli interni si segnalano anche per ineguagliabili e aristocratici dettagli come gli elementi in radica di noce marrone lucido e a richiesta in magnolia «flowing lines» marrone designo o nero Pianoforte «flowing lines» designo.

PRINCIPALI CARATTERISTICHE IN SINTESI

Sedili Comfort con schienale e piano di seduta traforati e con motivo a rombi

Rivestimenti in pelle Nappa beige caffelatte/marrone cuoio designo con cucitura decorativa in beige Como

Plancia portastrumenti e linea di cintura in pelle Nappa marrone cuoio designo con cucitura beige Como

Pannelli centrali delle porte rivestiti in pelle ecologica ARTICO beige caffelatte con cucitura decorativa

Braccioli nelle porte e nella consolle in pelle Nappa color beige caffelatte designo con cucitura decorativa

Cielo in tessuto beige caffelatte

Volante multifunzione a tre razze in pelle Nappa beige caffelatte con cucitura decorativa in beige Como





La misura di tutte le cose. Equipaggiamenti a richiesta.

Nuova Classe E riflette la nostra ambizione: creare un'automobile che rappresenti il non plus ultra in ogni dettaglio, anche il più piccolo. Con una selezione esclusiva di dotazioni che esaltano il lusso contemporaneo. Trovate la forma migliore per esprimere voi stessi, nel catalogo che state leggendo, nel listino oppure anche online. Al sito www.mercedes-benz.it nuova Classe E può essere configurata secondo il gusto personale.

PRINCIPALI CARATTERISTICHE IN SINTESI

- 1 **Volante multifunzione** in legno e pelle con inserti in radica di noce marrone lucida.
- 2 Se più persone si avvicendano alla guida, il **pacchetto Memory** offre un particolare comfort di comando. Premendo un semplice pulsante, è possibile memorizzare e richiamare fino a tre diverse posizioni per sedili anteriori a regolazione elettrica, piantone dello sterzo e retrovisori esterni.
- 3 Il **KEYLESS-GO** con chiusura Comfort permette di avviare la vettura semplicemente avendo con sé la chiave elettronica sulla quale sono memorizzate le funzioni di abilitazione all'accesso e all'avviamento. È sufficiente che il guidatore prema una volta il tasto start/stop con il pedale dell'acceleratore premuto.
- 4 Oltre alla loro estetica particolare, i **fari LED High Performance** offrono maggiore sicurezza di notte grazie alla maggiore ampiezza del fascio di luce, al colore della luce simile a quello della luce diurna e al basso consumo d'energia.
- 5 Grazie all'ampia superficie vetrata, il **tetto Panorama scorrevole** rende l'abitacolo particolarmente luminoso e accogliente. Per assicurare una ventilazione personalizzata dell'abitacolo, la parte posteriore è composta dal tetto Panorama fisso in cristallo, quella anteriore da un tetto elettrico scorrevole in vetro.



Oltre la classe. Accessori Originali.

La sensazione unica di guidare una Mercedes-Benz può essere ulteriormente amplificata scegliendo gli Accessori Originali. Ogni accessorio è stato appositamente sviluppato per nuova Classe E. L'offerta completa è disponibile al sito www.mercedes-benz-accessories.com

PRINCIPALI CARATTERISTICHE DEGLI ACCESSORI ORIGINALI

- 1 **Predisposizione per entertainment e comfort.** Il supporto, che può essere inclinato e ruotato in verticale ed orizzontale, permette di trovare sempre la posizione ideale per l'iPad®. Dopo averlo inserito, l'iPad® si ricarica automaticamente. Possibilità di carica per altri apparecchi tramite interfaccia USB e cavo di ricarica disponibile separatamente.

- 2 Il look esclusivo è sottolineato da **cerchi in lega a 5 razze** con superficie in grigio tremolite metallizzato e torniti a specchio con pneumatici 8 J x 18 ET43/245/45 (ant.) e 9 J x 18 ET53/275/40 (post.).

- 3 Il sobrio **spoiler posteriore** fissato sul cofano del bagagliaio accentua lo spoilerino in coda. La mano di fondo di alta qualità dello **spoiler sul tetto e dello spoiler posteriore** consente la verniciatura nella tinta desiderata. Il prolungamento ottico del tetto conferisce alla parte della coda un piglio più dinamico.

- 4 **Supporto di base** in alluminio perfettamente armonizzato alla carrozzeria che funge da base per soluzioni di trasporto: portasci e porta-snowboard, portabiciclette o box per il tetto. A prova di crash. Con serratura.

- 5 **Portabiciclette posteriore** richiudibile per il trasporto sicuro di un numero massimo di tre biciclette. Carico utile massimo fino a 30 kg per guida. Non intralcia l'apertura del bagagliaio. Per creare meno ingombro il supporto può essere comodamente richiuso.



2 3
4 5

60



55R



R07



R43



R10



02R



R24



R31



04R

Cerchi.

Abbiamo reinventato l'auto e perfezionato la ruota. Così da semplificare la scelta del cerchio che meglio rappresenta la vostra nuova Classe E. Trovate tra la nostra selezione quello che più vi ispira.

CERCHI DI SERIE E A RICHIESTA

55R Cerchi in lega a 10 razze argento vanadio con pneumatici 205/65 R 16

02R Cerchi in lega a 5 razze argento vanadio con pneumatici 225/55 R 17

R07 Cerchi in lega a 5 doppie razze argento vanadio con pneumatici 225/55 R 17

R24 Cerchi in lega a 5 razze grigio tremolite torniti a specchio con pneumatici 225/55 R 17

R43 Cerchi in lega a 10 razze grigio Himalaya torniti a specchio con pneumatici 225/55 R 17 (non disponibili in abbinamento a esterni AMG Line)

R31 Cerchi in lega a 5 razze grigio tremolite e torniti a specchio con pneumatici 245/45 R 18

R10 Cerchi in lega a 5 doppie razze neri e torniti a specchio con pneumatici 245/45 R 18 (in abbinamento al pacchetto Night)

04R Cerchi in lega a razze neri e torniti a specchio con pneumatici 245/45 R 18



22R



R97



RTD



RVQ

61



48R



17R



RTE



RVR

22R Cerchi in lega a 5 doppie razze grigio tremolite e torniti a specchio con pneumatici 245/45 R 18 (ant.) e 275/40 R 18 (post.)

48R Cerchi in lega a 5 razze grigio tremolite e torniti a specchio con pneumatici 245/40 R 19

R97 Cerchi in lega a 10 razze grigio tremolite e torniti a specchio con pneumatici 245/40 R 19 (ant.) e 275/35 R 19 (post.)

17R Cerchi in lega a razze grigio Himalaya e torniti a specchio con pneumatici 245/35 R 20 (ant.) e 275/30 R 20 (post.) (a richiesta in abbinamento agli esterni AMG Line)

AMG

RTD Cerchi in lega AMG a 5 doppie razze grigio titanio e torniti a specchio con pneumatici 245/40 R 19 (ant.) e 275/35 R 19 (post.) (in dotazione con gli esterni AMG Line)

RTE Cerchi in lega a 5 doppie razze neri lucidati e torniti a specchio con pneumatici 245/40 R 19 (ant.) e 275/35 R 19 (post.) (in dotazione con esterni AMG Line in abbinamento al pacchetto Night)

RVQ Cerchi in lega AMG a razze grigio titanio e torniti a specchio con pneumatici 245/35 R 20 (ant.) e 275/30 R 20 (post.)

RVR Cerchi in lega a razze neri lucidati e torniti a specchio con pneumatici 245/35 R 20 (ant.) e 275/30 R 20 (post.)

ALTRI CERCHI

disponibili nel nostro programma di Accessori Originali al sito www.mercedes-benz-accessories.com

Dati tecnici.

Numero/Disposizione dei cilindri
Cilindrata totale in cm ³
Potenza nominale ¹ in kW (CV) a giri/min
Coppia nominale ¹ in Nm a giri/min
Cambio
Accelerazione da 0 a 100 km/h in s
Velocità massima ca. in km/h
Dimensione pneumatici ant., post.
Carburante
Consumi ³ in l/100 km
Ciclo urbano
ciclo extraurbano
ciclo combinato
Emissioni di CO ₂ ³ in g/km ciclo combinato
Categoria di emissioni ⁴
Serbatoio, di cui riserva, ca. in l
Volume del bagagliaio ⁵ in l
Diametro di volta in m
Massa a vuoto ⁶ in kg
Massa complessiva in kg
Lunghezza ⁷ /larghezza incl. retrovisori ⁷ in mm
Passo ⁷ in mm
Carreggiata ant. ⁷ /post. ⁷ in mm

MOTORI DIESEL

E 220 d	E 350 d
4/in linea	6/V
1950	2987
143 (194)/3800	190 (258)/3400
400/1600-2800	620/1600-2400
9G-TRONIC	9G-TRONIC
7,3	5,9
240	250 ²
205/65 R 16	225/55 R 17
Diesel	Diesel
4,7-4,3	6,6-6,3
4,1-3,6	4,9-4,4
4,3-3,9	5,5-5,1
112-102	144-133
Euro 6	Euro 6
50/7,0	50/7,0
540	540
11,60	11,60
1680	1800
2320	2440
4923/2065	4923/2065
2939	2939
1616/1619	1600/1603

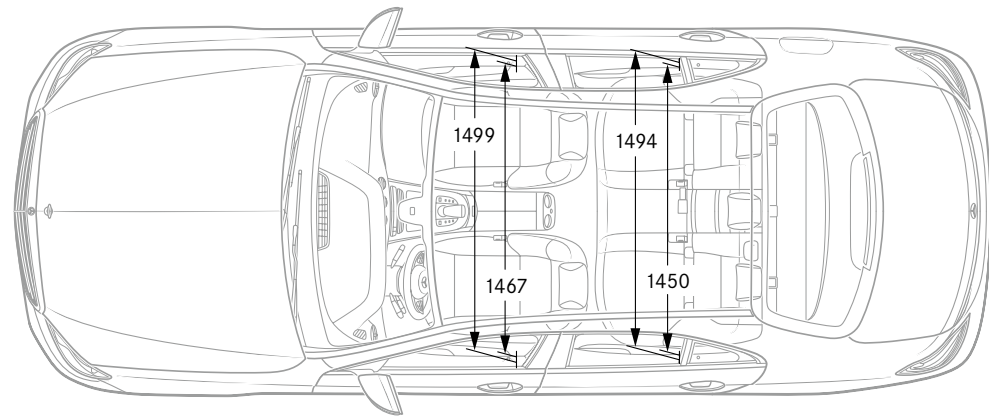
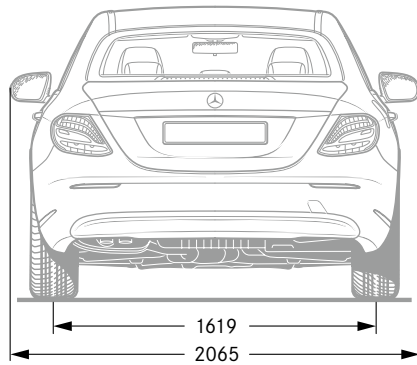
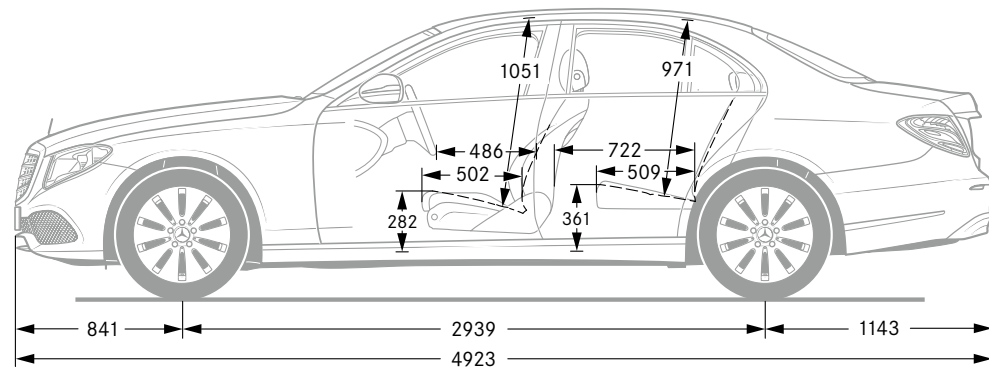
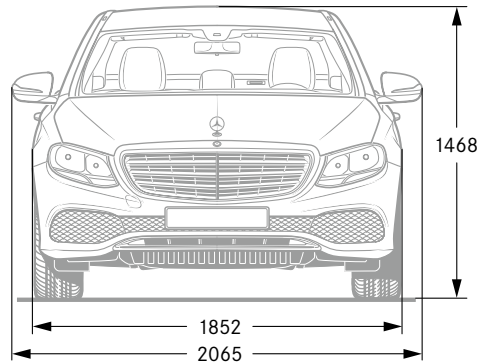
Il meglio per il motore:
Mercedes-Benz Original Oil.

¹ Dati relativi a potenza e coppia nominale conformi al Regolamento (CE) n. 595/2009 vigente. ² Limitata elettronicamente. ³ I dati relativi a consumi ed emissioni di CO₂ sono stati rilevati con le tecniche di misurazione prescritte (§ 2 nn. 5, 6, 6a del Regolamento tedesco in materia di etichettatura dei consumi energetici delle autovetture vigente). I valori riportati nella presente pubblicazione sono indicativi e soggetti a modifiche senza preavviso. ⁴ Indicazione valida solo all'interno dell'Unione Europea. Sono possibili differenze specifiche a seconda del paese. ⁵ Dati secondo la direttiva 2007/46/CE vigente. ⁶ Dati sulla

	MOTORE A BENZINA
	E 200
Numero/Disposizione dei cilindri	4/in linea
Cilindrata totale in cm ³	1991
Potenza nominale ¹ in kW (CV) a giri/min	135 (184)/5500
Coppia nominale ¹ in Nm a giri/min	300/1200-4000
Cambio	9G-TRONIC
Accelerazione da 0 a 100 km/h in s	7,7
Velocità massima ca. in km/h	240
Dimensione pneumatici ant., post.	205/65 R 16
Carburante	Super
Consumi ³ in l/100 km	
Ciclo urbano	8,0-7,6
ciclo extraurbano	5,3-4,9
ciclo combinato	6,3-5,9
Emissioni di CO ₂ ³ in g/km ciclo combinato	142-132
Categoria di emissioni ⁴	Euro 6
Serbatoio, di cui riserva, ca. in l	50/7,0
Volume del bagagliaio ⁵ in l	540
Diametro di volta in m	11,60
Massa a vuoto ⁶ in kg	1605
Massa complessiva in kg	2245
Lunghezza ⁷ /larghezza incl. retrovisori ⁷ in mm	4923/2065
Passo ⁷ in mm	2939
Carreggiata ant. ⁷ /post. ⁷ in mm	1616/1619

massa a vuoto secondo la direttiva 92/21/CE vigente (massa in ordine di marcia, serbatoio pieno al 90% con guidatore (68 kg) e bagagli (7 kg) per vetture con equipaggiamento di serie. Gli equipaggiamenti a richiesta e gli Accessori Originali aumentano tale valore riducendo il carico utile. ⁷I valori indicati sono medi e validi solo per vetture con equipaggiamenti di base e senza carico. Ulteriori dati tecnici sono disponibili al sito www.mercedes-benz.it

Dimensioni.



Tutte le misure sono espresse in millimetri. Le dimensioni indicate rappresentano valori medi validi per vetture con equipaggiamenti base e senza carico.

Rivestimenti e inserti.

Rivestimenti

- 001 Tessuto «Marseille» nero
 101 Pelle ecologica ARTICO nera¹
 201 Pelle nera¹
 214 Pelle marrone noce/nero¹
 215 Pelle beige caffelatte/nero¹
 301 Pelle ecologica ARTICO/tessuto «Norwich» nero
 314 Pelle ecologica ARTICO/tessuto «Norwich» marrone noce/nero
 315 Pelle ecologica ARTICO/tessuto «Norwich» beige caffelatte/nero
 401 Pelle/tessuto «Valence» nero
 414 Pelle/tessuto «Valence» marrone noce/marrone caffè
 415 Pelle/tessuto «Valence» beige caffelatte/marrone caffè
 601 Pelle ecologica ARTICO/microfibra DINAMICA nera
 801 Pelle Nappa nera¹
 811 Pelle Nappa nera¹
 814 Pelle Nappa marrone noce/marrone caffè¹
 815 Pelle Nappa beige caffelatte/marrone caffè¹
 824 Pelle Nappa marrone cuio/nero¹
 961 Pelle Nappa bicolore designo nero/grigio titanio pearl¹
 975 Pelle Nappa bicolore designo beige caffelatte/marrone cuio¹

Inserti

- H80 Effetto vernice marrone
 739 Alluminio con rifiniture trapezoidali^{1,2}
 H09 Frassino marrone chiaro^{1,3}
 736 Frassino nero^{1,4}
 731 Radica di noce marrone lucido^{1,4}
 H26 Magnolia «flowing lines» marrone designo¹
 H16 Nero Pianoforte designo «flowing lines»¹
 H06 Frassino marrone lucido¹
 H64 Metallo ondulato¹

EXECUTIVE



001




101

AVANTGARDE




301



314



315



201



214



215

¹ A richiesta. ² Di serie per AVANTGARDE e AMG Line. ³ Di serie per EXCLUSIVE. ⁴ Di serie per designo.

EXCLUSIVE




401




414




415



801



814




815


AMG Line (di serie per PREMIUM e PREMIUM PLUS)



601



811



824

designo



961



975

Inserti



H80



739



H09




736



731



H26



H16



H06




H64

Vernici.

Vernici standard



040



149

Vernici metallizzate¹



197



775



796



890



988



992




997

Vernici design¹



297



799



996

Vernici standard

- 040 Nero
149 Bianco polare

Vernici metallizzate¹

- 197 Nero ossidiana
775 Argento iridium
796 Marrone citrino
890 Blu cavansite
988 Argento diamante
992 Grigio selenite
997 Verde callaite

Vernici design¹

- 297 Grigio selenite magno design
799 Bianco diamante bright design
996 Rosso giacinto metallizzato design
-

¹ A richiesta.
Per altre vernici design personalizzate potete rivolgervi al vostro concessionario Mercedes-Benz di fiducia.



Mercedes-Benz è tra i partner che hanno istituito la fondazione «Laureus Sport for Good Foundation».

Dal 2000, anno in cui è stata creata la fondazione, Mercedes-Benz sostiene e promuove gli obiettivi e i valori di questo programma mondiale di pubblica utilità, che intende migliorare la vita di bambini e ragazzi malati o svantaggiati attraverso progetti sportivi sociali. «Laureus» è diventato una colonna portante della responsabilità sociale di Mercedes-Benz. Ogni nuova Mercedes si fa quindi portavoce di questi valori. Acquistando una Mercedes sostenete la fondazione «Laureus Sport for Good Foundation».

Le descrizioni e i dati riportati nella presente pubblicazione sono indicativi e possono essere soggetti a modifiche senza preavviso. Alcuni modelli ed equipaggiamenti potrebbero non essere disponibili o esserlo solo in tempi successivi all'introduzione sul mercato dei diversi modelli. Alcuni servizi potrebbero non essere disponibili o esserlo solo in parte, oppure a condizioni diverse rispetto alle descrizioni qui riportate. Le illustrazioni comprendono anche equipaggiamenti speciali che non fanno parte di forniture di serie. Eventuali differenze di tonalità dei colori sono dovute alla tecnica di riproduzione. L'Organizzazione Mercedes-Benz sarà lieta di fornire ulteriori dettagli ed aggiornamenti sui nostri prodotti e servizi.

Mercedes-Benz e l'ambiente. Quando la vostra Classe E sarà arrivata alla fine del suo ciclo di vita, ci occuperemo noi del suo recupero e smaltimento nel pieno rispetto dell'ambiente e delle norme dell'Unione Europea (UE). Per agevolarvi quanto più possibile nella riconsegna, esiste una rete di centri di raccolta e impianti di trattamento presso i quali è possibile consegnare **a costo zero** la vostra vettura, fornendo oltretutto un prezioso contributo alla chiusura del ciclo del riciclaggio e alla tutela delle risorse ambientali. Per maggiori informazioni sul processo di riciclaggio delle vetture al termine del ciclo di vita, sul loro recupero e sulle condizioni per il ritiro consultare il sito Internet www.mercedes-benz.it e/o chiamare il numero verde 00800 1 777 7777.