

NUOVO
RENAULT

TRAFIC

RENAULT TRAFIC
Il motore del tuo successo



DRIVE THE CHANGE





NUOVO RENAULT

TRAFIC

FOCUS

Design e Tecnologia

p. 4

TRAFIC AT WORK

Sempre al tuo fianco

p. 8

SCANNER

*Motori e interni
di Nuovo Trafic passati ai raggi X*

p. 16

INNOVATION

*Focus su Renault R-Link,
Media Nav e R&Go.*

p. 22

SAFETY BY RENAULT

Protezione a tutti i livelli

p. 24

RENAULT QUALITY MADE

Più di un marchio: un impegno

p. 26

PRO SERVICE

Una rete dedicata ai professionisti

p. 28

CARLAB

*Tutte le informazioni tecniche
di cui hai bisogno*

p. 32

COPERTINA
Nuovo Renault Trafic
Fotografo
Y. Brossard





TRAFIC

L'INNOVAZIONE DA VIVERE OGNI GIORNO



UN DESIGN DINAMICO E ROBUSTO, INTERNI INTERAMENTE RINNOVATI, MOTORI ED EQUIPAGGIAMENTI INEDITI PER UN'EFFICIENZA SEMPRE MAGGIORE: NUOVO TRAFIC È INNOVAZIONE A 360°. L'ABITACOLO È UN VERO UFFICIO MOBILE CHE INTEGRA PERFETTAMENTE I TUOI STRUMENTI DIGITALI. LA MAGGIORE LUNGHEZZA DI CARICO DELLA CATEGORIA, MOTORIZZAZIONI FLESSIBILI E SOBRIE CHE BENEFICIANO DELLE TECNOLOGIE PIÙ INNOVATIVE. NUOVO TRAFIC: L'INNOVAZIONE AL TUO FIANCO OGNI GIORNO.



1.



2.



3.



4.



5.

1. Un vero e proprio spazio di lavoro in cabina. Ampia e luminosa, ma soprattutto molto pratica, con numerosi vani portaoggetti e strumenti di connettività, la cabina di Nuovo Renault Trafic è una vera e propria estensione del tuo ufficio. **2. Nuova calandra.** Associa dinamismo e robustezza, gruppi ottici più espressivi ed un paraurti anteriore più avvolgente e protettivo. **3. Paratia con botola.** Grazie a questa ingegnosa apertura, Nuovo Trafic offre la più ampia lunghezza di carico del mercato. **4. I nuovi motori di Trafic** offrono performance da record, con meno di 6L/100km*. **5. EASY ACCESS SYSTEM.** Per aprire e chiudere le portiere ed avviare il motore senza chiavi, ti basterà avere la card in tasca.

*I consumi di carburante sono omologati conformemente ad un metodo standard e regolamentare. Identico per tutti i costruttori, permette di comparare i veicoli tra di loro. I consumi riscontrati in un utilizzo reale dipendono dalle condizioni di utilizzo del veicolo, dagli equipaggiamenti e dallo stile di guida del conducente.

UFFICIO MOBILE A BORDO



LA CABINA DI NUOVO TRAFIC È PROGETTATA PER ESSERE UN'ESTENSIONE DEL TUO UFFICIO, ED OFFRE UN INSIEME DI DISPOSITIVI INTELLIGENTI PER AVERE SEMPRE A PORTATA DI MANO TABLET, COMPUTER E SMARTPHONE. CON VANI PER BEN 90L PUOI ORGANIZZARE I TUOI STRUMENTI DI LAVORO E TENERLI SEMPRE A PORTATA DI MANO. INNOVATIVO, PRATICO E CONFORTEVOLE: NUOVO TRAFIC SEMPLIFICA IL TUO LAVORO.



1.



2.



3.



4.



5.

1. Specchio «Wide View». Esclusivo dispositivo Renault integrato nell'aletra parasole lato passeggero, amplia il tuo campo visivo laterale permettendo di visualizzare 3/4 dell'angolo cieco posteriore. **2. Portaoggetti.** Nuovo Renault Trafic offre soluzioni sempre più pratiche, mettendoti a disposizione ben 14 vani portaoggetti integrati, perfettamente distribuiti su tutta la cabina, tra cui, in particolare, un contenitore di 54 litri sotto il sedile passeggero. Oltre 90 litri per il maggior volume portaoggetti sul mercato. **3. Supporto Tablet.** Fissato sulla consolle centrale, il tuo tablet sarà stabile, sicuro e sempre a portata di mano. **4. Parking Camera.** Integrata nello specchietto retrovisore interno e associata ai segnali acustici del parking radar, renderà le tue manovre sempre più facili. **5. Sedili avvolgenti e confortevoli.** Realizzati con una schiuma più densa e una particolare attenzione alla sagomatura, i sedili di Nuovo Trafic offrono una migliore ritenuta laterale. Il volante regolabile in altezza e profondità ed i sedili a regolazione ottimizzata (in altezza, lombare e longitudinale) completi di braccioli, consentono a tutti di trovare la posizione di guida ideale.

SEMPRE AL TUO FIANCO

IL TEST PIÙ DURO PER UN VEICOLO COMMERCIALE SI RIPETE OGNI GIORNO: CARICO E SCARICO DEI MATERIALI, VITA A BORDO, LA STRADA... NUOVO TRAFIC HA PER TE LE SOLUZIONI PIÙ INNOVATIVE. QUELLE CHE SEMPLIFICANO DAVVERO IL TUO LAVORO QUOTIDIANO. METTILO ALLA PROVA.

Caricare i materiali, guidare, gestire clienti e fornitori... Anche la più impegnativa delle tue giornate lavorative si adatta perfettamente a Nuovo Trafic. L'ingegnosa paratia con botola sotto il sedile passeggero, aggiunge 1,2 metri extra in lunghezza di carico: da oggi potrai trasportare tutti gli oggetti più lunghi o la scala più grande di cui la tua squadra ha bisogno. Nuovo Trafic ha anche due porte laterali scorrevoli per facilitare il carico dei materiali più difficili e può trasportare fino a tre Euro pallet nel vano di carico. Per gli operatori edili, gli artigiani o i piccoli imprenditori, la cabina di Nuovo Trafic diventerà un quartier generale su ruote. Potrai guidare sempre tranquillo e rilassato grazie all'Extended Grip, che consente di viaggiare sicuri anche sui terreni più difficili. Con il comfort a bordo, la guida assistita dalla migliore della tecnologia ed un design dinamico e robusto, Nuovo Trafic è molto più che un partner ideale. Nuovo Trafic, il motore del tuo successo.







La versione doppia cabina consente di coniugare la capacità di carico con la possibilità di trasportare fino a 6 persone. I suoi due portelloni laterali facilitano la salita a bordo. Ogni giorno concretezza e carattere.



Una capacità di carico più grande senza dover aumentare le dimensioni totali: è quanto offre Nuovo Trafic grazie alla sua paratia con botola sotto al sedile anteriore, che garantisce una lunghezza di carico da record.





È sempre la stagione ideale per il tuo lavoro grazie all'innovativo sistema di climatizzazione di Nuovo Trafic. Un ampio vano di 54 litri sotto il sedile passeggero permette di mantenere oggetti ingombranti a riparo da occhi indiscreti: con Nuovo Trafic porti ovunque il comfort del tuo ufficio.

I retrovisori esterni a doppio campo migliorano la visibilità in fase di manovra, l'Extended Grip garantisce una trazione più efficace, per farti guidare in sicurezza su ogni tipo di terreno: sabbia, neve o fango. Con i servizi MEDIA NAV, accessibili dal display touch-screen, avrai a disposizione: navigatore, bluetooth®, musica e telefonia.





NUOVO TRAFIC

AI RAGGI X

CON NUOVO TRAFIC, L'INNOVAZIONE METTE UN DOPPIO TURBO ALLA TUA AZIENDA. ABBIAMO PASSATO AI RAGGI X I MOTORI PIÙ EFFICIENTI DEL MERCATO E LA STRAORDINARIA CAPACITÀ DI CARICO DI NUOVO TRAFIC.



MOTORI ENERGY dCi

DOPPIAMENTE PERFORMANTI



UNA COPPIA VINCENTE



ROB WHITE
Direttore di
Renault Sport F1®

GASPAR GASCON
Direttore dell'ingegneria
dei motori Renault.

In Renault l'innovazione tecnologica passa per la passione delle persone. **Rob White, Direttore tecnico di Renault Sport in F1®**, crea con il suo team i motori Renault che spingono un quarto delle scuderie di Formula 1®. Motori che vincono da più di 35 anni, 12 volte campioni del mondo! Per le auto di serie, è **Gaspar Gascon, Direttore dell'ingegneria dei motori Renault**, che, con il suo staff, sviluppa la nuova gamma di motori Energy.

Nessun legame? Al contrario. Rob e Gaspar sono in contatto quotidiano, si scambiano idee, sviluppano insieme nuovi approcci e ognuno approfitta del sapere dell'altro con l'entusiasmo dei pionieri. La sfida: ridurre del 35% i consumi di carburante e le emissioni di CO₂, testare la robustezza in condizioni estreme, portare ai livelli più alti il piacere di guidare una Renault.

Quando due team di ingegneri giovani ed innovativi uniscono le forze e condividono il know-how, si creano motori tra i migliori al mondo.



NUOVO TRAFIC PROPONE UNA GAMMA MOTORI CHE È UN CONCENTRATO DI INNOVAZIONI AL SERVIZIO DELLA SOBRIETÀ, DELLA FLESSIBILITÀ E DELLE PERFORMANCE. IL NUOVO MOTORE 1.6 dCi ENERGY TWIN TURBO, FRUTTO DELL'ESPERIENZA RENAULT IN FORMULA 1[®], OFFRE CONSUMI DA RECORD CON MENO DI 6L/100KM* PRESERVANDO IL PIACERE DI GUIDA.

Derivato dal 1.6 dCi di ultima generazione, il motore beneficia della migliore tecnologia per ridurre i consumi fino ad 1 L/100 km*. Declinato in un Turbo a geometria variabile (dCi 90cv e dCi 115cv) ed un Twin Turbo (dCi 120cv e dCi 140cv), questo blocco motore permette a Nuovo Trafic di offrire una ampia gamma di motorizzazioni adatte ai bisogni di tutti.

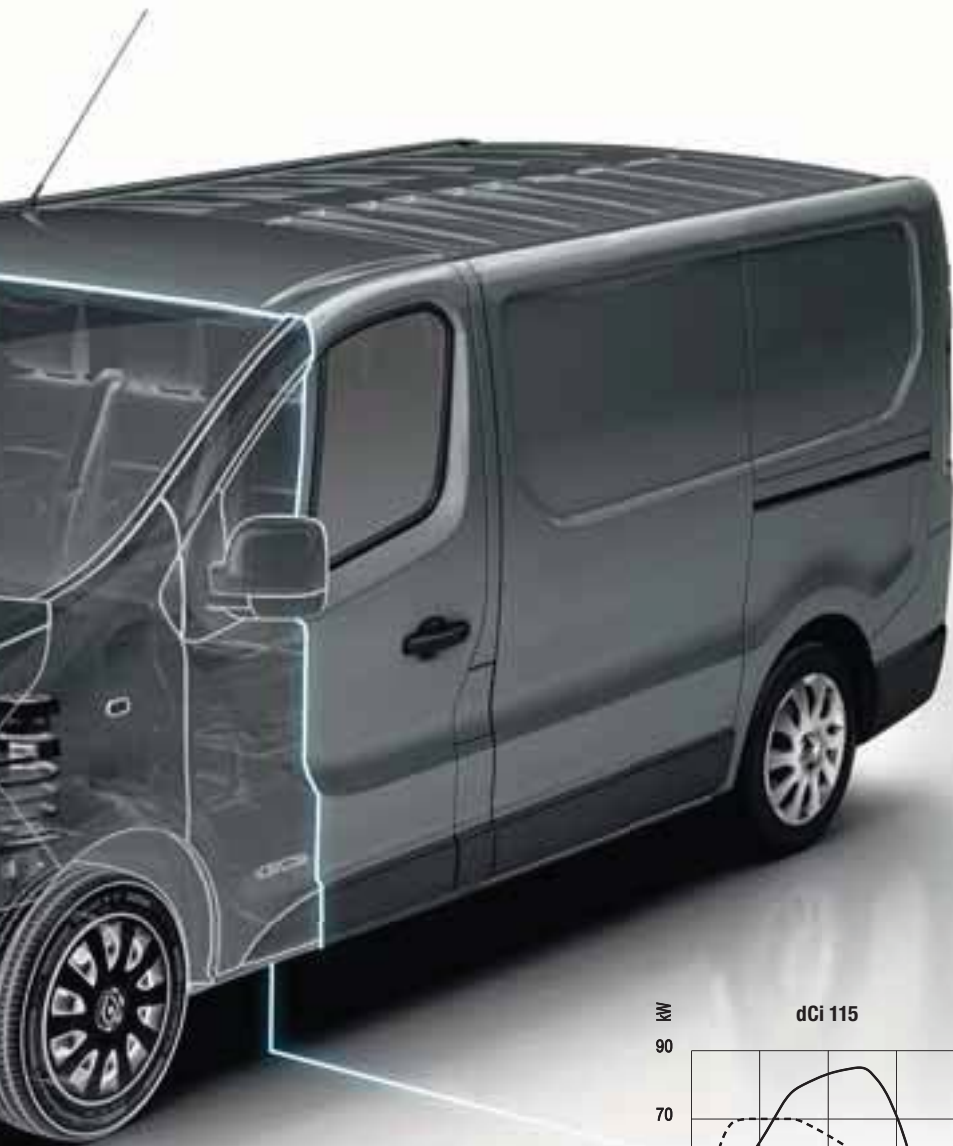
Il motore Twin turbo, dotato di Stop&Start e del nuovo sistema di recupero dell'energia in frenata (Energy Smart Management), porta i consumi a soli 5,9/100 km*: un vero record per un furgone di questa categoria.

La doppia sovralimentazione consente una guida flessibile e riprese franche anche a pieno carico, offrendo maggiore potenza agli alti regimi:

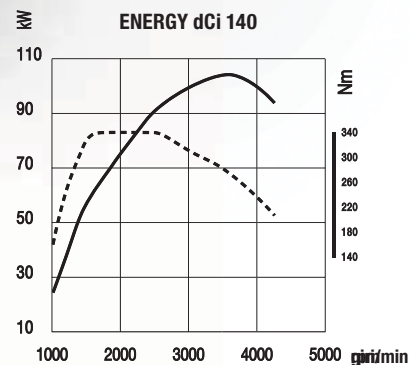
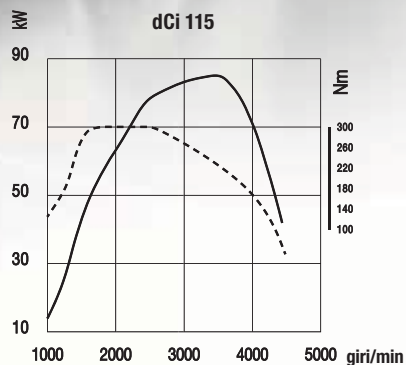
- Il primo turbo a bassa inerzia eroga una coppia elevata già dai bassi regimi, per assicurare una grande reattività nelle fasi di partenza e riavvio.
- il secondo turbo, invece, entra in funzione agli alti regimi, offrendo una potenza elevata, per un'accelerazione costante, regolare e lineare.

Maggiore sobrietà e piacere di guida: a bordo di Nuovo Trafic avrai solo vantaggi!

* Consumi ed emissioni omologati. I consumi di carburante, così come le emissioni di CO₂ sono omologate conformemente ad un metodo standard regolamentare. Identico per tutti i costruttori, questo metodo permette di comparare tra loro i diversi veicoli. I consumi in utilizzo reale dipendono dalle condizioni di utilizzo del veicolo, dagli equipaggiamenti e dallo stile di guida del conducente.



--- Coppia (Nm)
— Potenza (cv)



MISURA

LA SUA INGEGNOSITÀ

SOLUZIONI ORIGINALI PER RENDERE LA ZONA DI CARICO SEMPRE PIÙ PRATICA. LA PARATIA CON BOTOLA CONSENTE DI TRASPORTARE MATERIALI FINO A 4,15 METRI DI LUNGHEZZA E FACILITARNE IL CARICO. CON IL PORTAPACCHI INTERNO DAL DESIGN INTELLIGENTE ED UN'AMPIA GAMMA DI ACCESSORI, NUOVO TRAFIC OFFRE INFINITE POSSIBILITÀ.

Nuovo Trafic offre un'intera gamma di soluzioni intelligenti per offrirti la migliore lunghezza di carico utile del segmento. La paratia con botola, posizionata sotto il sedile passeggero, aggiunge 1,2 metri e consente di ospitare oggetti lunghi fino a 3,75 m (4,15 m nella versione L2).

Il design squadrato consente un volume di carico di 5,2 m³ su L1 e 6 m³ su L2, il più spazioso di sempre: Nuovo Trafic consente di trasportare 3 Euro pallet già nella versione L1. Sempre più pratico, Nuovo Trafic offre equipaggiamenti innovativi, come ad esempio, l'Easy Access System, il portapacchi interno da tetto, e fino a 18 anelli di ancoraggio a seconda della versione.

L'alloggiamento ed il fissaggio degli oggetti trasportati sono facilitati grazie ad una vasta gamma di nuovi accessori, di cui oltre 30 sono specificamente sviluppati per la zona di carico.

Per ogni mestiere c'è un Nuovo Trafic. Numerose le soluzioni di allestimento e trasformazione disponibili: la nostra rete di Carrozzerie Autorizzate e partner allestitori sono al tuo servizio per realizzarle insieme a te, sulla base delle esigenze della tua azienda.

Con Nuovo Trafic l'ingegno trova tutto il suo spazio.



Easy Access System



Paratia con botola



Portapacchi interno da tetto



Anelli di ancoraggio



Zona di carico

VIAGGIARE CONNESSI



NUOVO TRAFIC TI METTE SEMPRE SULLA BUONA STRADA, GRAZIE ALLE MODERNE TECNOLOGIE, COME IL MEDIA NAV, R-LINK E L'APPLICAZIONE R&GO. VIAGGIARE NON È MAI STATO COSÌ SEMPLICE E SICURO: BASTA SCARICARE L'APPLICAZIONE R&GO SUL TUO TABLET O SMARTPHONE.

R-LINK: UN TABLET DALLE ALTE PRESTAZIONI INTEGRATO E CONNESSO

Renault R-Link* è un tablet integrato e connesso, garantisce un accesso semplice a una serie di funzionalità innovative e pratiche raggiungibili attraverso il suo touch-screen.

Inoltre, R-Link dispone di comandi vocali e al volante, per gestire in sicurezza il navigatore TomTom® Live, telefono, multimedia dati del veicolo ed un intero catalogo di applicazioni

scaricabili dall'R-Link Store. Con Renault R-Link, l'auto sposa il digitale.

*Disponibile prossimamente.



1. Menu principale con sei icone. Permette di accedere alle sei aree disponibili: navigazione, multimedia, comunicazione, veicolo, servizi e applicazioni, impostazioni di sistema. 2. Touchscreen con home page personalizzabile. Seleziona le scorciatoie per accedere alle tue funzioni preferite con un semplice touch. 3. Connetti il tuo lettore MP3 via Bluetooth® o tramite la porta USB di Renault R-Link per poter ascoltare la tua musica preferita quando vuoi.

MEDIA NAV: UN SISTEMA MULTIMEDIALE INTEGRATO, SEMPLICE ED ACCESSIBILE!

Renault Media Nav, con il suo touch screen integrato, permette di accedere a numerose funzionalità utili e pratiche: la navigazione, la

radio, la musica in audio-streaming e la telefonia "mani libere" grazie alla tecnologia Bluetooth®. Con Renault Media NAV l'essenzialità del

multimedia è a portata di mano.



1. Il MEDIA NAV dispone di uno schermo touch-screen semplice ed intuitivo, che ti permetterà di inserire un indirizzo sul navigatore o aggiornare le mappe dal sito: <https://renault.naviextras.com/> 2. Personalizza la visualizzazione della cartografia 2D o 3D Birdview, ed attiva la guida vocale alla navigazione con un semplice touch. 3. Ascolta la tua musica preferita dal tuo lettore MP3 grazie alla tecnologia Bluetooth® o collegandolo con un jack o una USB.

R & GO, UNA PRATICA ED INNOVATIVA APP PER IL TUO SMARTPHONE O TABLET

Renault R&GO è una applicazione pratica ed intelligente sviluppata per una perfetta integrazione del tuo smartphone o tablet con il veicolo. Fissalo sul supporto e lasciati guidare da una nuova esperienza. Molto semplice ed intuitiva, questa applicazione permette di accedere a 4 universi - Multimedia, Telefonia, Navigazione e Veicolo.

Ascoltare la tua musica preferita, accedere alla rubrica telefonica, navigare, ottenere informazioni sui consumi utilizzando la funzione Driving eco².... Tutto questo è possibile grazie alla nuova applicazione R&GO di Renault.



LAVORARE IN COMPLETA SICUREZZA



PER RENAULT GARANTIRE LA SICUREZZA SULLA STRADA È UN ELEMENTO ESSENZIALE. TUTTI I NOSTRI VEICOLI COMMERCIALI BENEFICIANO DELLE MIGLIORI TECNOLOGIE IN MATERIA DI SICUREZZA ATTIVA E PASSIVA. DOTATO DI ESP DI ULTIMA GENERAZIONE, NUOVO TRAFIC PROTEGGE EFFICACEMENTE CONDUCENTE E PASSEGGERO GRAZIE A UNA SERIE DI DISPOSITIVI DI SICUREZZA E AIUTO ALLA GUIDA.

PREVENIRE

Per anticipare i rischi ed informare il conducente in qualsiasi circostanza

Al volante di Nuovo Trafic puoi godere di una visibilità e di un comfort ottimali. L'esclusivo specchio "Wide View" (1) integrato nell'aletta parasole permette di allargare il campo di visione laterale e di visualizzare la zona dell'angolo cieco. Il regolatore di velocità (2) permette di fissare una velocità di crociera o una velocità massima. Grazie ad un comando al volante potrai sempre modificare facilmente la velocità impostata. Il Radar Parking (3) o la Parking Camera mettono in sicurezza tutte le manovre.



CORREGGERE

Le tecnologie che cambiano tutto

L'ESP di nuova generazione (4) si arricchisce di tre funzionalità indispensabili nell'uso quotidiano del veicolo: l'Extended Grip (motricità rinforzata) permette di non perdere aderenza sui terreni difficili (sabbia, neve, fango); l'HILL START ASSIST su forti pendenze mantiene automaticamente la pressione del freno per due secondi per permettere al conducente di accelerare. Il sistema antisbandamento del rimorchio, controlla le oscillazioni del rimorchio e le corregge. L'ESP assicura la stabilità del veicolo, controlla il livello di carico per aumentare l'efficacia nelle correzioni di traiettoria.



PROTEGGERE

I passeggeri

Nuovo Trafic offre una serie di equipaggiamenti al top per la sicurezza passiva (6): struttura rinforzata, airbag frontali altamente efficaci, cinture di sicurezza con pretensionatore e limitatore di carico, airbag laterale a tendina e torace.



SENSIBILIZZARE E SOCCORRERE

Agire per la sicurezza di tutti

Renault mette le persone al centro dei suoi pensieri e si è impegnata in numerose iniziative a favore della prevenzione e della sensibilizzazione ai rischi stradali nelle scuole e nelle università, presso i più giovani e presso le istituzioni internazionali. Il marchio si impegna anche a migliorare l'efficacia dei servizi di soccorso in caso di intervento.



DECADE OF ACTION FOR ROAD SAFETY 2011-2020
SUPPORTED BY RENAULT

Le cifre della sicurezza Renault

- Più di 600 persone dell'azienda impegnate esclusivamente nella sicurezza dei veicoli.
- 100 milioni di euro investiti ogni anno nella ricerca e nel miglioramento della sicurezza.
- 400 crash test reali e 4000 simulazioni digitali ogni anno.

IL NOSTRO OBIETTIVO PRINCIPALE: LA TUA SODDISFAZIONE



LA QUALITÀ DEI VEICOLI È ASSOLUTAMENTE ESSENZIALE PER L'EFFICIENZA DEL TUO BUSINESS, PICCOLO O GRANDE CHE SIA. RENAULT APPLICA TUTTO IL SUO KNOW-HOW PER FORNIRTI VEICOLI ROBUSTI, AFFIDABILI, DUREVOLI, DALLA FORTE PERSONALITÀ.

La qualità è un'esigenza radicata nel DNA di Renault. Questa ricerca dell'eccellenza si ritrova in tutte le varie fasi di lavorazione delle nostre auto, dal concept al servizio di assistenza. Oggi, Renault è riconosciuta dalla stampa e dagli organismi specializzati per l'affidabilità delle prestazioni sia della sua gamma di auto destinata a privati che per i suoi veicoli commerciali. La rete

delle concessionarie Renault, dimostrando un costante impegno nei riguardi dei propri clienti, oggi rappresenta l'eccellenza del mercato automobilistico in termini di qualità del servizio, sia durante la vendita che al momento dell'assistenza.



I NUMERI DELLA QUALITÀ RENAULT:

- 9 clienti su 10 raccomandano Renault per la qualità dei suoi servizi.
(Sondaggio QVN – Qualità Veicoli Nuovi - svolto su 300.000 clienti Renault intervistati nel mondo nel 2011).
- 26.000 collaboratori di rete formati con il Piano di Eccellenza Renault.
Questo piano certifica la qualità del servizio nella rete Renault dal 2006.
- Usare i nostri veicoli per molti mesi su milioni di chilometri.
Test realizzati da Renault in tutto il mondo.

TRA PROFESSIONISTI



GRAZIE ALLA SUA RETE PRO+, CON PIÙ DI 350 SITI IN EUROPA, RENAULT RISERVA AI SUOI CLIENTI PROFESSIONALI UN'ACCOGLIENZA E DEI SERVIZI PERSONALIZZATI. ACQUISTI, MANUTENZIONE, RIPARAZIONE, SERVIZI POST-VENDITA... UN'ASSISTENZA 100% PROFESSIONAL CHE TI FARÀ GUADAGNARE TEMPO PREZIOSO.



UN CENTRO D'ECCELLENZA DEDICATO

Renault ha creato la sua Rete PRO+ per soddisfare le attese dei clienti professionali. Potrai disporre di uno spazio di vendita e post-vendita dedicato al 100% alle aziende.

TUTTI I NOSTRI SERVIZI IN UN UNICO LUOGO

Il tuo concessionario Renault Pro+ mette a disposizione tutti i servizi personalizzati di cui hai bisogno. I tuoi interlocutori sul posto sono stati formati sulle esigenze di tutti i settori. Ti consiglieranno sulla scelta del tuo prossimo veicolo, compresi gli allestiti, e sapranno proporti accessori, contratti di assistenza o finanziamenti tagliati su misura delle tue esigenze.

SOLUZIONI PER LE IMPRESE

Medie e grandi imprese, la Divisione Aziende è tuo partner per la costituzione e la gestione della tua flotta aziendale. Renault, n°1 in Europa nelle vendite alle imprese propone un'ampia gamma di veicoli per rispondere a tutte le tue esigenze: commerciali, allestiti, flotte...

Gli impegni Pro+

- Un'ampia gamma di veicoli esposti, compresi gli allestiti
- Una proposta sistematica di prove, anche senza appuntamento
- Un'offerta commerciale di Veicoli Nuovi nelle 48 ore, che risponda ai tuoi specifici bisogni
- Orari di apertura delle officine più lunghi, riservati ai clienti professionali.
- Interventi di manutenzione senza appuntamento negli orari di apertura dell'officina
- Un preventivo dettagliato entro 4 ore in caso di riparazione, con una previsione di restituzione garantita
- Un veicolo sostitutivo della stessa categoria in caso di immobilizzo.





CARLAB

TUTTO QUELLO CHE C'È DA SAPERE PER SCEGLIERE E CONFIGURARE IL TUO VEICOLO: IMMERSIONE TOTALE IN NUOVO TRAFIC.

DIMENSIONI / Tutte le misure chiave del tuo veicolo.

CONFIGURAZIONI / Un veicolo su misura della tua attività.

EQUIPAGGIAMENTI / Rifiniture interne e principali equipaggiamenti.

OPZIONI / Tutti gli elementi disponibili in opzione.

ACCESSORI / Le dotazioni indispensabili.

TINTE / Tutti i colori disponibili su Nuovo Trafic.

EQUIPAGGIAMENTI & OPZIONI / Una tabella completa per guidare le tue scelte.


MOTORIZZAZIONI / L'intera gamma di motorizzazioni Diesel.

DIMENSIONI


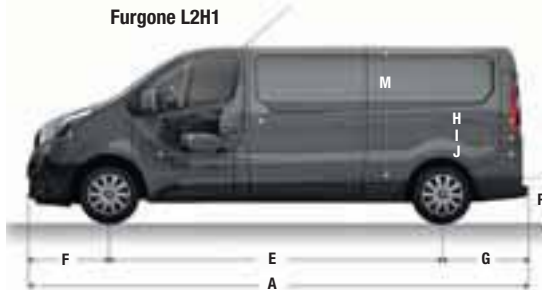
ALTEZZA, LUNGHEZZA, VOLUME DI CARICO... IL FURGONE SU MISURA DELLE TUE ESIGENZE.

FURGONE

Furgone L1H1



Furgone L2H1



MASSE FURGONE (KG)

Versioni	L1H1		L2H1
	1000	1200	1200
Peso totale a terra*	2740-2760	2900-2920	2960-3010
Tara del veicolo (kg)*	1661-1683	1661-1683	1691-1736
Carico Utile massimo (Portata massima) (kg)1*	1075-1079	1235-1239	1269-1274
Peso max ammesso sull'asse anteriore		1585	
Peso max ammesso sull'asse posteriore		1650	
Peso max rimorchiabile (treno/ non treno)		2000/750	

DIMENSIONI FURGONE (MM)

	L1H1	L2H1
	5,2	6
Volume di carico (m³)**		
Dimensioni esterne		
A Lunghezza totale	4999	5399
B/C Larghezza fuori tutto/ con retrovisori	1956/2283	1956/2283
D Altezza a vuoto	1971	1971
E Passo	3098	3498
F Sbalzo anteriore	933	933
G Sbalzo posteriore	968	968
Zona di carico		
Larghezza x lunghezza della botola della paratia	510 x 222	
H Lunghezza utile al pianale	2537	2937
I Lunghezza utile al pianale con paratia con botola	2950	3350
J Lunghezza utile al pianale massima (con sedile sollevato)	3750	4150
Lunghezza utile a 1 metro al pianale	2250	2650
K Larghezza interna massima	1662	1662
L Larghezza tra i passaruota	1268	1268
M Altezza utile	1387	1387
Porte laterali scorrevoli		
Larghezza a 600 mm dal pianale	907	907
N Larghezza a 100 mm dal pianale	1030	1030
Altezza	1284	1284
Porte posteriori		
O Larghezza a 70 mm dal pianale	1391	1391
Altezza	1320	1320
P Soglia di carico	552	552
Altezza da terra	160	160


*A seconda della motorizzazione. **Metodo VDA: lo spazio è misurato con elementi di un litro di dimensioni 200x100x50 mm. 1 Peso totale a terra meno Tara (peso del veicolo senza conducente e senza opzioni)

FURGONE DOPPIA CABINA

Furgone doppia cabina L1H1



Furgone doppia cabina L2H1



MASSE DOPPIA CABINA (KG)

Versioni	L1H1		L2H1
	1000	1200	1200
Peso totale a terra*	2780-2800	2810-2830	2920-2940
Tara del veicolo (kg)*	1805-1823	1805-1823	1860-1879
Carico Utile massimo (Portata massima) (kg)**	975	1005	1060
Peso max ammesso sull'asse anteriore		1585	
Peso max ammesso sull'asse posteriore		1650	
Peso max rimorchiabile (frenato/ non frenato)		2000/750	

DIMENSIONI DOPPIA CABINA (MM)

	L1H1	L2H1
	3,2	4
Volume di carico (m³)**		
Dimensioni esterne		
A Lunghezza totale	4999	5399
B/C Larghezza fuori tutto/ con retrovisori	1956/2283	1956/2283
D Altezza a vuoto	1971	1971
E Passo	3098	3498
F Sbalzo anteriore	933	933
G Sbalzo posteriore	968	968
Zona di carico		
Larghezza x lunghezza dell'apertura nel sedile	225 x 1220	225 x 1220
H Lunghezza utile a 30 mm al pianale (fino a 222 mm)	1914 a 2023	2314 a 2423
I Lunghezza utile a 400 mm al pianale	1419	1819
Lunghezza utile a 1,1 metro al pianale	1340	1740
K Larghezza interna massima	1662	1662
L Larghezza tra i passaruota	1268	1268
M Altezza utile	1387	1387
Porte laterali scorrevoli		
Larghezza a 600 mm dal pianale	907	907
N Larghezza a 100 mm dal pianale	1030	1030
Altezza	1284	1284
Porte posteriori		
O Larghezza a 70 mm dal pianale	1391	1391
Altezza	1320	1320
P Soglia di carico	552	552
Altezza da terra	160	160

*A seconda della motorizzazione. **Metodo VDA: lo spazio è misurato con elementi di un litro di dimensioni 200x100x50 mm.
1 Peso totale a terra meno Tara (peso del veicolo senza conducente e senza opzioni)

CONFIGURAZIONI

NUOVO TRAFIC È FATTO SU MISURA DELLA TUA ATTIVITÀ

FURGONE



2 PANNELLI LATERALI LAMIERATI



1 PORTA LATERALE SCORREVOLE
(DI SERIE)



2 PORTE LATERALI SCORREVOLI

FURGONE SEMI VETRATO



1 PORTA LATERALE SCORREVOLE



2 PORTE LATERALI SCORREVOLI

FURGONE VETRATO



1 PORTA LATERALE SCORREVOLE



2 PORTE LATERALI SCORREVOLI

DOPPIA CABINA



1 PORTA LATERALE SCORREVOLE
(DI SERIE)



2 PORTE LATERALI SCORREVOLI

PORTE POSTERIORI



PORTE A BATTENTI
LAMIERATE 180°
(DI SERIE) / 270°



PORTE A BATTENTI
VETRATE 180°/270°



PORTELLONE
VETRATO

PACK STYLE



CALANDRA CON INSERTI CROMATI E FASCIA NERO BRILLANTE, PARAURTI IN TINTA CARROZZERIA, MONTANTI LATERALI POSTERIORI, BINARIO PORTA SCORREVOLE E RETROVISORI IN TINTA.

COPRIRUOTA E CERCHI



COPRIRUOTA DA 16"
(DI SERIE)



COPRIRUOTA DA 16" MAXI



CERCHI IN LEGA DA 17" CYCLADES

TIPO DI PNEUMATICI	Pneumatici estivi					Pneumatici All Seasons
	205/65 R16	215/65 R16			215/60 R17	205/65 R16
Dimensione pneumatici / Ruote	Goodyear Cargo Marathon TLCCO ₂	Continental VancoEco	Goodyear Cargo Marathon	Michelin Agilis 51	Dunlop Econodrive	Goodyear CargoVector 2
Marca	C	C	B	C	C	E
Classe di efficienza nei consumi	B	B	A	A	-	C
Classe di aderenza sul bagnato	71	70	72	72	69	69
Classe di rumore esterno da rotolamento (dB)						

EQUIPAGGIAMENTI

LISTA DEGLI EQUIPAGGIAMENTI DISPONIBILI SUL TUO VEICOLO






EQUIPAGGIAMENTI DI SERIE

- ABS con EBV e assistenza alla frenata d'emergenza
- Airbag conducente a ritenuta programmata
- Alzacristalli anteriori elettrici (impuls. lato cond.)
- Anelli d'ancoraggio nel vano di carico rinforzati (base, mezza altezza e parte superiore)
- Chiusura automatica delle porte in movimento
- Chiusura centralizzata con telecomando a radiofrequenza
- Computer di bordo
- Controllo dinamico della traiettoria (ESP) adattivo al carico + Hill Start Assist + Extended Grip + Sistema antisbandamento del rimorchio
- Copriruota da 16"
- Eco-mode
- Immobilizer
- Indicatore temperatura esterna
- Pannello laterale sinistro lamierato
- Paratia divisoria completa lamierata (vetrata su doppia cabina)
- Porta laterale destra scorrevole lamierata
- Porte posteriori lamierate a battenti apribili a 180°
- Retrovisori esterni elettrici autosbrinatori
- Ruota di scorta
- Sedile conducente "Comfort" a regolazione lombare, in altezza e longitudinale con bracciolo
- Sedile passeggero biposto
- Selleria Kario
- Vano aperto in plancia lato passeggero
- Vano in plancia con illuminazione

SELLERIA

SU MISURA DEL TUO COMFORT



SELLERIA KARIO

OPZIONI

LE PRINCIPALI CARATTERISTICHE DISPONIBILI IN OPZIONE.

1.



2.



3.



4.

5.



6.

1. Fari fendinebbia. I fendinebbia aumentano visibilità e sicurezza in caso di condizioni meteo difficili. I sensori di pioggia e luce attivano automaticamente i tergicristalli ed i fari. **2. Parking Radar.** Per facilitare le manovre di parcheggio, il sistema avverte degli ostacoli dietro al veicolo con una sequenza di avvisi sonori sempre più ravvicinati in proporzione alla distanza dall'ostacolo. Il sistema riduce efficacemente il rischio di incidenti o danni al veicolo. **3. Parking Camera.** Associata al parking radar e integrata nello specchietto retrovisore interno, per manovre al millimetro! **4. Specchio «Wide View».** Integrato nell'aletta parasole lato passeggero, amplia il tuo campo visivo laterale permettendo di visualizzare 3/4 dell'angolo cieco posteriore. **5. Airbag.** Airbag conducente e passeggero a ritenuta programmata, poggiatesta e cinture di sicurezza a tre punti che includono limitatori di carico e pretensionatori. Gli airbag laterali a tendina sono combinati con un airbag torace per le versioni con sedile passeggero singolo. **6. Cruise control.** Consente di impostare una velocità di crociera o di stabilire la velocità massima. Un comando al volante permette di modificare la velocità scelta.

1.



2.

4.



3.



5.

1. Paratia con botola. Due aperture consentono di estendere la lunghezza di carico di 1.2m. **2. Appendiabiti.** Ganci appendiabiti posizionati sulla paratia. **3. Paratia vetrata, pianale in legno e rivestimento a mezza altezza.** Il pianale di legno con rivestimento antiscivolo in materiale plastico fino a mezza altezza protegge efficacemente l'area di carico. **4. EASY ACCESS SYSTEM.** Accesso, avvio e chiusura del veicolo a mani libere! **5. Rivestimento completo della zona di carico in legno.** Protegge la zona di carico di Nuovo Trafic anche dai carichi più intensi.



1. MEDIA NAV. Il sistema MEDIA NAV racchiude tutte le funzioni multimediali essenziali. Con uno schermo 7" (18cm) touch-screen, il MEDIA NAV include radio con comandi al volante e tecnologia bluetooth®, per ascoltare la musica in audio-streaming e telefonare in vivavoce. Puoi collegare anche i tuoi device mobili attraverso le porte USB e AUX sul frontalino. Il MEDIA NAV presenta di serie il navigatore Nav & GO, con visualizzazione delle mappe in 2D o 3D Birdview. Grazie alla porta USB e all'interfaccia web integrata, puoi installare le mappe NAVTEQ dopo averle scaricate dal tuo computer. **2. Ufficio Mobile.** Il sedile passeggero diventa scrivania, per poggiare il tuo laptop o poter scrivere degli appunti, oltre a disporre di un vano portaoggetti di ben 54 litri per riporre oggetti ingombranti al riparo da occhi indiscreti. **3-4. Radio Connect R & GO.** Queste radio con comandi al volante ti permettono di fare chiamate in vivavoce grazie alla tecnologia Bluetooth®. Inoltre dispongono di prese USB e AUX integrate sul frontalino ed una seconda porta USB proprio accanto al supporto per smartphone. Tutte queste prese possono essere usate per ascoltare la musica da dispositivi mobili multimediali. Queste radio sono compatibili con il supporto per tablet o smartphone (in opzione) e con l'applicazione R&GO. **5. R-Link. Renault R-Link Evolution pack.** Il tablet multimediale R-Link con schermo 7", dispone di comandi vocali e al volante, navigatore TomTom®, audio streaming e vivavoce Bluetooth®, porte USB e AUX, connettività ad Internet, impianto auditorium "3D" by Arkamys® e R-sound effect.



1. Sedile individuale passeggero "Comfort". Sedile passeggero a regolazione lombare, regolabile anche in altezza e profondità con bracciolo. **2. Clima automatico.** Permette di regolare la temperatura ideale, attraverso un pannello digitale semplice ed intuitivo. **3. Supporto per smartphone.** Fissato sulla consolle centrale, per essere sempre a portata di mano del guidatore. Orientabile sia in verticale che in orizzontale, la vicina porta USB può essere usata per ricaricare il dispositivo collegato. **4. Clima manuale.** Imposta la ventilazione e la distribuzione dell'aria ed è dotato di funzione di ricircolo dell'aria e filtro antipolline. **5. Sedili passeggeri – doppia cabina.** I tre sedili "Comfort" con braccioli, schienali reclinabili, regolabili in altezza, dispongono anche di poggiatesta e attacchi Isofix sui posti laterali.

ACCESSORI

PER RISPONDERE AI BISOGNI PROFESSIONALI DELLA TUA SQUADRA, RENAULT TI METTE A DISPOSIZIONE UN'AMPIA GAMMA DI ACCESSORI ORIGINALI, CONCEPITI E REALIZZATI SU MISURA DI NUOVO TRAFIC.



1. Portapacchi in alluminio e scala. Consente di trasportare un carico aggiuntivo sul tetto del veicolo in completa sicurezza. La scala consente un accesso più semplice al tetto. Il portapacchi può portare un carico fino a 160kg. **2. Allarme.** Essenziale per assicurare la sicurezza del tuo veicolo. Riduce efficacemente il rischio di furto del veicolo o degli oggetti al suo interno. **3. Griglia di protezione dei vetri posteriori.** Protegge dai tentativi di intrusione conservando una buona visibilità per il conducente. **4. Gancio traino standard amovibile.** Consente di trasportare qualsiasi equipaggiamento professionale in completa sicurezza. Assicura una perfetta compatibilità con il veicolo e mette a riparo da eventuali rischi di deformazione della carrozzeria. Può essere utilizzato per diversi utilizzi, anche intensi. **5. Soglia di carico in acciaio.** Copre e protegge la soglia di carico del veicolo. **6. Kit fendinebbia.** Aumenta la visibilità del conducente in caso di situazioni climatiche avverse. **7. Deflettore finestrino anteriore.** Consente di guidare in totale comfort, anche con i finestrini aperti, evitando correnti d'aria. **8. Radar Parking anteriore e posteriore.** Facilita le manovre individuando gli ostacoli che potrebbero colpire il veicolo.



1. Pianale in legno / periferiche laterali / passaruota. Composto di un pianale in legno, delle periferiche e delle coperture dei passaruota, permette di proteggere efficacemente la zona di carico di Nuovo Trafic dal trasporto di merci. **2 e 3. Tappeto in tessuto e caucciù.** Disegnati su misura di Nuovo Trafic, si incastrano perfettamente nei sostegni all'interno del veicolo ed offrono una protezione completa del fondo del veicolo. Il tappeto in caucciù è facilmente lavabile con un getto d'acqua. **4. Supporto estintore.** Permette di fissare un estintore da 1 o 3kg nell'abitacolo e di mantenerlo in posizione in caso di urto. **5. Portapacchi interno.** Consente di riporre oggetti lunghi all'interno dell'area di carico. Può sostenere un peso fino a 13 kg. **6 e 7. Coprisedili in tessuto o TEP.** Confortevoli e resistenti, garantiscono una protezione ottimale per le sellerie originali del veicolo. I coprisedili sono compatibili con gli airbag. **8. Luce a LED.** Migliora l'illuminazione dell'area di carico.



1.



2.



3.



4.



5.

1. Portapacchi. In alluminio o acciaio, disegnato espressamente per Nuovo Trafic, il portapacchi è dotato di un rullo posteriore per facilitare il carico. **2. Barre da tetto.** Disponibili in alluminio o in acciaio. **3. Protezione maniglie delle portiere.** Questi dettagli di stile consentono di proteggere la carrozzeria dai graffi. **4. Protezione passaruota.** **5. Paraspruzzi anteriori e posteriori.** I paraspruzzi proteggono il fondo del veicolo e la carrozzeria da graffi, schizzi di fango o sassi.

TINTE

TUTTI I COLORI DISPONIBILI SU NUOVO TRAFIC



BIANCO CASABLANCA (369)*



GRIGIO PLATINO (D69)*



GRIGIO TALPA (KFP)*



NERO MIDNIGHT (D68)**



ROSSO MAGMA
(NNS)*



BLU PANORAMA (J43)**



VERDE BAMBÙ
(DPA)*



MARRONE CUOIO (CNH)**



GRIGIO CASSIOPEA (KNG)**



BEIGE CENERE (HNK)**

*Tinte opache
** Tinte metallizzate

EQUIPAGGIAMENTI & OPZIONI

LA LISTA COMPLETA DEGLI EQUIPAGGIAMENTI E DELLE OPZIONI DISPONIBILI SUL TUO VEICOLO.

	FURGONE	DOPPIA CABINA
PRESENTAZIONE ESTERNA		
Calandra, paraurti, retrovisori esterni e pedana posteriore in nero grafite	●	●
Pack Style: calandra con inserti cromati e fascia nero brillante, paraurti in tinta carrozzeria, montanti laterali posteriori, binario porta scorrevole e retrovisori in tinta	○	○
Tinte metallizzate/ speciali su richiesta	○/○	○/○
Copri ruota "Bol" 16" / Copri ruota Maxi 16"	●/●	●/●
Cerchi in lega 17" "Cyclades"	○	○
SICUREZZA		
ABS con EBV (ripartitore elettronico della frenata) e assistenza alla frenata di emergenza, associata a 4 freni a disco	●	●
Controllo dinamico della traiettoria (ESP) adattivo al carico, Extended Grip, Hill Start Assist, sistema antisbandamento del rimorchio, controllo adattivo del carico	●	●
Immobilizer	●	●
Airbag conducente a ritenuta programmata, poggiatesta, cinture a 3 punti (con limitatore di sforzo e pretenzionatori)	●	●
Airbag passeggero laterale disattivabile	○	○
Sistema controllo pressione pneumatici	○	○
Airbag laterali a tendina (+ torace sul sedile passeggero singolo)	○	○
Cruise Control (regolatore e limitatore di velocità) con comandi al volante	○	○
Radar di parcheggio a 4 sensori, disattivabile tramite comando in plancia	○	○
Parking camera con display sul retrovisore interno (o sullo schermo R-Link se presente)	○	○
Pneumatici All Seasons	○	○
Vano ruota di scorta antifurto	○	○
Chiusura centralizzata delle porte con telecomando ed in movimento	●	●
Super chiusura centralizzata	○	○
Due chiavi a 3 bottoni con telecomando	●	●
Terza chiave	○	○
Easy Access System	○	○
Predisposizione antifurto	○	○
VISIBILITÀ, ILLUMINAZIONE, GUIDA		
Fari fendinebbia	○	○
Retrovisori esterni a doppio campo	●	●
Specchio "Wide View"	○	○
Servosterzo, volante a 4 razze regolabile in altezza e in profondità	●	●
Eco-mode	●	●
Tachigrafo elettronico	○	○
Computer di bordo: velocità media, consumo globale/medio/istantaneo, autonomia, orologio, chilometraggio globale e parziale	●	●
Indicatore temperatura esterna	●	●
COMFORT		
Alzacristalli anteriori elettrici (impulsionale lato conducente)	●	●
Retrovisori esterni elettrici autosbrinatori	●	●
Riscaldamento a 4 velocità di ventilazione	●	●
Climatizzatore anteriore a regolazione manuale	○	○
Climatizzatore anteriore automatico*	○	○
Volante in cuoio (implica regolatore di velocità)	○	○

	FURGONE	DOPPIA CABINA
PLANCIA, SEDILI E PRESENTAZIONE INTERNA		
Plancia con frontale carbone scuro e grigio medio, inserto sul cambio carbone scuro	●	●
Pack Luxe: plancia con frontale carbone scuro e grigio medio con vano chiuso, quadro strumenti con cornice in cromo, cornice degli altoparlanti nero brillante, inserto sul cambio cromato, cornice degli altoparlanti cromata	○	○
Vano in plancia illuminato e refrigerato (se presente il climatizzatore)	●	●
Smoking Pack	○	○
Sedile conducente regolabile in altezza, longitudinalmente e nell'inclinazione dello schienale	●	●
Sedile conducente "Comfort" con regolazione lombare e bracciolo	●	●
Sedile passeggero anteriore a 2 posti con sostegno laterale rinforzato	●	-
Sedile passeggero anteriore a 2 posti con sostegno laterale rinforzato e vano portaoggetti sotto la seduta	-	●
Sedile "Ufficio Mobile": sedile passeggero anteriore a 2 posti con vani di carico per laptop, tavoletta fermacarte, vano di 54 lt sotto la seduta	○	○
Sedile passeggero anteriore individuale "Comfort" con bracciolo con regolazione in altezza, longitudinale, lombare ed inclinazione dello schienale	○	○
Senza sedile passeggero	○	-
Sedile posteriore a 3 posti con braccioli, poggiatesta regolabile in altezza, ISOFIX sui posti laterali	-	●
Seduta dei sedili posteriori sollevabile di 2/3 con vano portaoggetti estraibile sotto la seduta	-	●
Selleria Kario	●	●
ZONA DI CARICO		
Anelli d'ancoraggio al suolo rinforzati: - Furgone: 8 su L1, 10 su L2 - Doppia cabina: 4 su L1, 6 su L2 (490 daN a 30s, norma ISO 27956)	●	●
8 anelli d'ancoraggio supplementari a metà altezza e nella parte alta (75 daN) (10 in assenza di porte laterali, 2 sulla doppia cabina)	●	●
Pianale antisdrucchiolevole in legno nella zona di carico	○	○
Rivestimento in plastica a mezza altezza della zona di carico	○	●
PARATIE, PORTIERE, VETRI		
Paratia divisoria completa lamierata/ vetrata	●/○	-/●
Paratia divisoria completa lamierata/ vetrata con botola sotto il sedile passeggero	○/○	-/-
Ganci appendiabiti nel vano di carico	○	-
Porta laterale destra scorrevole lamierata/vetrata/ con vetro apribile	●/○/○	-/●/○
Porta laterale sinistra scorrevole lamierata/vetrata/ con vetro apribile	○/○	-/○/○
Pannello sinistro lamierato/vetrato/con vetro apribile	●/○/○	-/○/○
Parte posteriore della carrozzeria lamierata/vetrata	○/○	●/-
Porte posteriori a battenti 180° lamierate/vetrate (con lunotto termico e tergilunotto)	●/○	●/○
Porte posteriori a battenti 270° lamierate/vetrate (solo su L2, senza tergilunotto)	○/○	○/○
Portellone vetrato, lunotto termico e tergilunotto	○	○
COMUNICAZIONE		
Radio Bluetooth®, USB e AUX sul frontale, con codice e comandi al volante	○	○
MEDIA NAV: Navigatore touchscreen 7", radio Bluetooth®, USB e AUX sul frontale, con codice e comandi al volante	○	○
Pack Renault R-Link*: touchscreen multimediale 7" R-Link, comandi vocali, radio con codice e comandi al volante, navigatore TomTom, audio-streaming e viva voce Bluetooth®, USB e AUX, connettività a Internet e al veicolo, impianto auditorium "3D" by Arkamys®, R-sound Effect	○	○
Cartografia europea	○	○
Supporto smartphone	○	○
Applicazione R&G®** con CoPilot® Premium	○	○
Supporto tablet	○	○
ALTRI EQUIPAGGIAMENTI		
Presa accessoria (12V 10A/120W nello spazio di carico)	○	○
Batteria ad alta capacità (da 720A a 800A a seconda delle versioni/opzioni)	●	●
Presa di forza motore	○	○
Cablaggio per allestimenti complementari	○	○
Connettore interfaccia allestitori	○	○
Ruota di scorta da 16"	●	●
Gancio traino	○	○

● = Serie ○ = Opzione ; - = Non disponibile ; * = Disponibile successivamente ; ** = Disponibile su Apple App Store (iOS) e Google Play (Android)

MOTORIZZAZIONI

CONSUMI, PERFORMANCE... HAI TUTTI GLI ELEMENTI PER CREARE IL TUO VEICOLO SU MISURA.

	dCi 90	dCi 115	Energy dCi 120 Twin Turbo S&S	dCi 140 Twin Turbo	Energy dCi 140 Twin Turbo S&S
MOTORIZZAZIONE					
Cilindrata (cm ³)/Numero di cilindri/Valvole	1 598/4/16	1 598/4/16	1 598/4/16	1 598/4/16	1 598/4/16
Potenza max kW CEE (cv) a giri/min	66 (90)/3 500	84 (115)/3 500	88(120)/3 500	103(140)/3 500	103(140)/3 500
Coppia max Nm CEE a giri/min	260/1 500	300/1 500	320/1 500	340/1 500	340/1 500
Tipo d'iniezione	Common rail + turbo a geometria variabile		Common rail + twin turbo		
Carburante e volume del serbatoio (L)			Diesel - 80		
Norma antinquinamento/Catalizzatore/FAP			Euro 5 B+ / ●/●		
Cambio a 6 rapporti			Meccanico		
Stop & Start + Energy Smart Management	-	-	●	-	●
PERFORMANCE					
Velocità max (km/h)	153	168	172	181	181
0 /100 km/h (s)	15,9	12,4	12	10,8	10,8
CONSUMI ED EMISSIONI DI CO₂* FURGONI (L1H1 E L2H1)E DOPPIA CABINA (L1H1)					
Consumo urbano (l/100 km)	7,8	7,8	6,6	7,6	7,1
Consumo extra-urbano (l/100 km)	5,7	5,7	5,5	5,7	5,5
Consumo misto (l/100 km)	6,5	6,5	5,9	6,5	6,1
Emissioni di CO ₂ (g/km)	170	170	155	170	160
CONSUMI ED EMISSIONI DI CO₂* DOPPIA CABINA (L2H1)					
Consumo urbano (l/100 km)	7,9	7,9	6,8	7,8	7,2
Consumo extra-urbano (l/100 km)	5,9	5,9	5,7	6,1	5,7
Consumo misto (l/100 km)	6,6	6,6	6,1	6,6	6,2
Emissioni di CO ₂ (g/km)	174	174	160	174	164
STERZO					
Ø di sterzata tra i marciapiedi (m)			Passo corto : 11,84	Passo lungo : 13,17	
Ø di sterzata tra i muri (m)			Passo corto : 12,40	Passo lungo : 13,73	
FRENI					
ABS con AFU e EBV/ESP adattivo con ASR			●		
Anteriori: dischi ventilati - Posteriori: dischi pieni Ø/larghezza (mm)			296/28 - 280/12		
PNEUMATICI					
Dimensione pneumatici / Ruote	Serie : 205/65 R16 Opzione : 215/60 R17		Serie : 215/65 R16 Opzione : 215/60 R17		

● = Di serie - = Non disponibile

* I consumi di carburante, così come le emissioni di CO₂, sono omologati conformemente ad un metodo standard e regolamentare per i furgoni L1-L2 e la doppia cabina L2. Identico per tutti i costruttori, permette di comparare i veicoli tra di loro. I consumi riscontrati in un utilizzo reale dipendono dalle condizioni di utilizzo del veicolo, dagli equipaggiamenti e dallo stile di guida del conducente.

CHI MEGLIO DI RENAULT SA PRENDERSI CURA DELLA TUA RENAULT?

CONTRATTO DI ACQUISTO VEICOLI

Il contratto Renault offre al Cliente i seguenti vantaggi:

- Prezzo garantito fino alla consegna del veicolo (fatte salve le specifiche e limitate eccezioni indicate all'Art.2 delle Condizioni Generali di Vendita del veicolo)
- Garanzia Legale 24 mesi dalla data di consegna del veicolo
- Garanzia Costruttore, per l'intera durata della Garanzia Legale, che consente di rivolgersi all'intera Rete di Assistenza Renault per le medesime prestazioni previste dalla garanzia legale (*)
- Garanzia verniciatura, a partire dalla data di consegna, di 3 anni
- Garanzia anticorrosione, a partire dalla data di consegna, di 12 anni (fatte salve specifiche e limitate eccezioni indicate all'Art. 7.2 lett. b delle Condizioni Generali di Vendita del veicolo).

(*) esclusa la sostituzione del veicolo o la riduzione del prezzo o la risoluzione del contratto di compravendita, rimedi che potranno essere richiesti dal cliente soltanto al venditore, laddove ne riarrano gli estremi del D.Lgs. n. 206/05.

ASSISTENZA NON STOP

Con l'assistenza non stop (a pagamento) è possibile estendere nel tempo la garanzia Renault (incluse le prestazioni di Renault Assistance) fatti salvi gli organi esclusi nel relativo contratto. La formula Gold prevede un'estensione della garanzia Renault fino al 4° anno dalla data di consegna del veicolo o fino al raggiungimento di 100.000 km, 150.000 km o 160.000 km a seconda della combinazione scelta.

La formula Platinum comprende, oltre le prestazioni della formula Gold, i costi concernenti i tagliandi di manutenzione e la sostituzione delle parti soggette ad usura. La formula Plantinum, come per la Gold, ha una copertura fino al 4° anno dalla data di consegna o al raggiungimento del limite chilometrico di 100.00 km, 150.000 km o 160.000 km a seconda della combinazione scelta.

La formula Platinum light comprende, unicamente i primi 2 tagliandi di manutenzione ossia 4 anni dalla data di consegna del veicolo o al raggiungimento dei 80.000 km.

IL SERVIZIO CLIENTI

Renault mette a disposizione vari mezzi per ascoltare i clienti e tenerli informati:

- **Numero verde gratuito dall'Italia: 008 008 7362 858**
(dal lunedì al venerdì dalle 9 alle 20, il sabato dalle 9 alle 13),
- il Sito Internet: www.renault.it,
- l'indirizzo di posta: **Renault, Service Customer Care - via Tiburtina, 1159 - 00156 Roma.**

Le risposte a tutte le vostre domande sul funzionamento di un veicolo Renault in un click!

www.e-guide.renault.com

FINANZIAMENTI

La piattaforma finanziaria Finrenault ti presenta una gamma completa di finanziamenti destinati al tuo veicolo

MULTIPLIO

Multiplo è la soluzione finanziaria che ti offre la MASSIMA FLESSIBILITÀ con possibilità di finanziare la tua polizza assicurativa ad un tasso vantaggioso e con durate da 12 a 84 mesi.

INCLUSIVE

Inclusive è la soluzione finanziaria SENZA ANTICIPO che ti offre la possibilità di finanziare il tuo Pack Service ad un tasso vantaggioso e con durate da 24 a 84 mesi.

RENAULT WAY

Il finanziamento che ti permette di scegliere in piena libertà. Renault Way ti permette di viaggiare su un'auto sempre nuova con un importo mensile che corrisponde al reale costo di utilizzo della tua auto e con l'inclusione dei servizi che ti mettono al riparo da qualsiasi imprevisto.

Perché acquistare una Renault con Renault Way:

1. Perché ti offre la possibilità di una rata comoda;
2. Perché non ti vincola, ti impegna la metà del tempo rispetto ad un finanziamento tradizionale;
3. Perché può farti risparmiare;
4. Perché ti dà la flessibilità di scegliere se cambiare o restituire la vettura o terminare di pagarla con una rata flessibile che si adatta alle tue esigenze.

RENAULT ASSISTANCE

Renault Assistance è il servizio che offre, in caso di difficoltà, una risposta pronta ed attenta alle esigenze di mobilità del Cliente, offrendo assistenza stradale, officina mobile per la riparazione sul posto, traino, auto in sostituzione, proseguimento del viaggio, spese d'albergo, recupero auto alle condizioni previste dalle Condizioni Generali di vendita del veicolo. È sufficiente telefonare al numero verde, attivo 24h/24, per ottenere un intervento efficace e rapido in tutta Italia ed Europa.

Dall'Italia, numero verde: 008 008 7362 858

Dall'estero, (prefisso per l'Italia): + 06 42 11 56 68

Renault Assistance è gratuito durante il periodo della Garanzia Legale ed è incluso nelle formule Assistenza Non Stop.



RENAULT
TRAFIC
IL MOTORE
DEL TUO
SUCCESSO







VEICOLI COMMERCIALI RENAULT. NUMERI 1 IN EUROPA DAL 1998

(www.renault.it)

2 ANNI GARANZIA
Chilometri illimitati

RENAULT sceglie **eif**

* Fonte: ACEA

Le informazioni contenute nella presente brochure sono conformi alla descrizione dei veicoli alla data di stampa riportata in ultima di copertina. Questo documento è stato realizzato con riferimento alle pre-serie o prototipi. Nel quadro di una politica di miglioramento continuo del prodotto, Renault si riserva il diritto ad ogni momento di modificare le specifiche dei veicoli descritti. Queste modifiche - tenuto conto dei tempi tecnici per la realizzazione e distribuzione di brochure aggiornate - sono comunque notificate ai concessionari RENAULT immediatamente, onde consentire a questi ultimi di poter rendere edotto il cliente prima dell'acquisto. Alcuni equipaggiamenti presentati potrebbero non essere disponibili (di serie, in opzione o come accessori). Vogliate pertanto consultare il vostro concessionario locale per ricevere i dati più aggiornati. A causa dei limiti tecnici di stampa, i colori riprodotti in questo documento possono differire leggermente dai colori reali delle vetture e degli interni e non sono contrattualmente vincolanti. Tutti i diritti sono riservati. La riproduzione in ogni forma o tramite qualsiasi mezzo, di parte o di tutta la presente pubblicazione è vietata, senza l'autorizzazione preventiva di RENAULT.