

BMW Serie 3
Touring

www.bmw.it



Piacere di guidare



BMW SERIE 3 TOURING.

C'È ANCORA MOLTO DA SCOPRIRE.

BMW EfficientDynamics
Meno emissioni. Più piacere di guidare.



PER GLI ORIZZONTI DELLA VITA MODERNA.

La mattina nella city, la sera in palestra, il week-end in mezzo alla natura. Con la BMW Serie 3 Touring potete esprimere a piacimento il vostro stile di vita personale. Il suo design dinamico, la sua grinta, la sua grande funzionalità, le innovazioni dei sistemi tecnologici BMW EfficientDynamics e BMW ConnectedDrive pongono parametri assoluti nella categoria. La BMW Serie 3 Touring è un invito irresistibile a riscoprire il mondo.



BMW Serie 3 Touring

IL PIACERE DELLA SCOPERTA.

- 06 **Design e «Lines» BMW**
La scoperta della forma ideale.
- 16 **Funzionalità**
Più libertà, giorno dopo giorno.
- 22 **Dinamismo**
Touring totale.
- 26 **Bagagliaio**
Versatile e confortevole.

www.bmw.it/serie3touring

Tecnologia

INNOVAZIONI PER LA VITA IN MOVIMENTO.

- 28 **BMW ConnectedDrive**
La connessione intelligente per accrescere comfort, infotainment e sicurezza.
- 32 **BMW EfficientDynamics**
Il pacchetto tecnologico per ridurre i consumi e rendere la guida più divertente.
- 34 **Motori BMW TwinPower Turbo**
Massima potenza e minimi consumi.
- 36 **Assetto e sicurezza**
Sistemi innovativi per accrescere il piacere di guida.

www.bmw.it/serie3touring

Equipaggiamento

PERSONALE COME LE VOSTRE IDEE.

- 40 **BMW Serie 3 Touring**
- 42 **BMW Modern Line**
- 44 **BMW Sport Line**
- 46 **BMW Luxury Line**
- 48 **Pacchetto Sportivo M**
- 50 **BMW Individual**
- 52 **Vernici, rivestimenti e modanature interne**
- 60 **Pacchetti di equipaggiamento**
- 61 **Dotazione di serie/Optional**
- 71 **Accessori Originali BMW**

www.bmw.it/configuratore

Panoramiche

LA BMW SERIE 3 TOURING IN SINTESI.

- 72 **Dati tecnici e informazioni sul consumo di carburante, sulle emissioni di CO₂ e sulle classi di efficienza**
- 74 **BMW Service**
Offerte esclusive per i clienti BMW.

www.bmw.it

Equipaggiamento del modello presentato: BMW 330d Touring Modern Line.

Motore:	BMW TwinPower Turbo 6 cilindri diesel
Potenza:	190 kW (258 CV)
Cerchi:	in lega leggera styling a turbina n° 415, 18"
Colore vernice:	Mineral Grey metallizzato
Rivestimenti:	in pelle Dakota Oyster, accento Oyster scuro
Modanature interne:	alluminio a levigatura longitudinale fine con particolari in Pearl Gloss cromato

Editoriale

SCOPRITE IL MONDO CON TUTTI I VOSTRI SENSI.

Ci sono tante cose belle nella vita. Ma sono soprattutto le cose nuove e sconosciute ad attrarci: un posto che vediamo per la prima volta, un percorso che si snoda di curva in curva tra paesaggi da sogno, una vettura dal design elegante e sportivo che coinvolge tutti i sensi in un viaggio affascinante.

La BMW Serie 3 Touring compie con naturalezza questo miracolo: la sua versatile funzionalità e le sue tecnologie avveniristiche aiutano il proprietario ad assaporare a fondo il lifestyle sportivo. Ad esempio, i motori BMW TwinPower Turbo di ultima generazione garantiscono uno straordinario dinamismo unito alla massima efficienza. E le innovazioni di BMW ConnectedDrive – come l'optional Head-Up Display BMW interamente multicromatico – sono uniche nella categoria.

I nuovi, originali allestimenti delle «Lines» BMW vi offrono la possibilità di personalizzare sia all'esterno che all'interno la BMW Serie 3 Touring. Modern Line, Sport Line, Luxury Line sono tre interpretazioni stilistiche che vi consentono di scegliere tra dettagli di equipaggiamento esclusivi intonati alle rispettive versioni, configurando in modo affascinante la vostra vettura. C'è ancora molto da scoprire.

www.bmw.it/serie3touring
app.bmw.it



LA SCOPERTA DELLA FORMA IDEALE.

UNO SGUARDO NEL MONDO DEL GRANDE DESIGN.

La storia della BMW Serie 3 Touring inizia nel 1987. Già la prima Touring riuniva in sé tutti i valori che la distinguono ancora oggi: massima funzionalità, dinamismo eccezionale, motori efficienti ed eleganza sportiva. Doti che anche nella BMW Serie 3 Touring si esprimono in tutta la loro bellezza.

Il design della BMW Serie 3 Touring si orienta al lifestyle dell'uomo moderno. L'immagine complessiva del modello colpisce per il suo taglio dinamico: volumi incisivi e ben modellati, forme sportivamente basse nel frontale e linee tese con cura definiscono un corpo vettura atletico che rivela a prima vista la grinta dell'auto. Ulteriori elementi pongono accenti stimolanti: i doppi fari rotondi e la calandra «a doppio rene» BMW creano un'unità estetica armoniosa, conferendo un forte carattere alla BMW Serie 3 Touring. Le palpebre dal taglio netto concentrano intensamente lo sguardo dell'auto sulla strada, delineando un volto inconfondibile che affascina e cattura.

«LA CALMA DEI FORTI, LA MOBILITÀ DEGLI INSTANCABILI. IL DESIGN PUÒ COMPIERE QUESTO MIRACOLO?»

«Una BMW Serie 3 Touring deve essere versatile, funzionale e idonea all'uso quotidiano. Integrare queste qualità in una forma sportivamente elegante era una grossa sfida. Ma è proprio questo che rende intrigante il design dell'automobile».

Michael de Bono, designer dell'esterno della BMW Serie 3 Touring.





La sagoma slanciata della BMW Serie 3 Touring irradia eleganza sportiva in ogni dettaglio. Gli sbalzi corti, il cofano motore allungato, i marcati profili sulla fiancata e il design filante del padiglione sono tutti elementi dinamici ed incisivi. Il raffinato gioco delle linee crea un insieme estetico perfettamente in armonia con lo spirito dei tempi, affascinando tanto le nature spiccatamente sportive quanto gli amanti della pura eleganza.


Nella BMW Serie 3 Touring i designer sono riusciti a reinterpretare un linguaggio stilistico già affermato. Le caratteristiche proporzioni della Touring sono state mantenute, ma reinterpretate in chiave moderna. Lo dimostrano chiaramente il doppio profilo leggermente ascendente, l'abitacolo slanciato e la coda atletica.



«TUTTO RUOTA INTORNO ALL'ESSENZIALE: VOI».

«Al centro della nostra filosofia c'è l'uomo. Vale a dire che il design deve trasmettere un piacere estetico, ma al tempo stesso l'abitacolo deve essere estremamente funzionale, offrire un elevato comfort e un'ampia libertà nei movimenti. Fin dal primo schizzo abbiamo integrato funzioni ed emozioni, e il cliente se ne accorge in ogni millimetro».

Christian Bauer, designer dell'abitacolo della BMW Serie 3 Touring.



Come si struttura un ambiente per renderlo agile ed arioso? Come si pongono al centro le esigenze del guidatore? Rispondere a queste e ad altre domande è il compito dei designer dell'abitacolo, che nel corso dei loro studi hanno elaborato soluzioni innovative.

Ci sono molti modi per definire uno spazio: moderno o classico, funzionale o elegante, dinamico o arioso. Nella BMW Serie 3 Touring i designer sono riusciti a realizzare una simbiosi di tutte le componenti. Il gioco delle superfici sovrapposte, detto «layering», ravviva l'intero abitacolo creando agilità e leggerezza. Elementi come il Control Display collocato separatamente e la consolle centrale rivolta verso il guidatore rafforzano ulteriormente l'effetto. La zona posteriore presenta un'ampiezza inedita: sono stati ottimizzati lo spazio per le gambe e la variabilità del bagagliaio, la cui capacità può essere ampliata grazie al sedile posteriore di serie divisibile in tre parti (40 : 20 : 40): la vettura offre spazio a sufficienza per quattro persone con bagagli voluminosi o sci.



«UNA TOURING DAI TANTI VOLTI».

«Una BMW deve sempre riflettere la personalità del proprietario. Con le tre versioni Sport Line, Luxury Line e Modern Line, concepite in base agli specifici suggerimenti dei designer dei colori e dei materiali, il cliente può allestire la sua vettura in modo del tutto personale».

Volker Schrem, responsabile design colori e materiali BMW.



Tre opzioni per evidenziare la personalità: le «Lines» BMW. Per adattare ancora meglio la BMW Serie 3 Touring al proprio stile, il cliente può arricchirla a richiesta con gli allestimenti Modern Line, Sport Line o Luxury Line. Le versioni pongono accenti estetici particolari, dando origine a tre caratteri inconfondibili.

Attualissima perché senza tempo: BMW Modern Line. Con questo allestimento la BMW Serie 3 Touring irradia naturalezza in ogni dettaglio. L'esterno affascina con elementi decorativi in alluminio satinato e cerchi in lega styling a turbina; l'abitacolo presenta un ambiente armonioso nel quale si intonano alla perfezione, ad esempio, gli interni in colori chiari e le modanature in legno pregiato con particolari in Pearl Gloss cromato.



Il fascino dell'atletica.

BMW Sport Line: questo allestimento accentua l'immagine sportiva della BMW Serie 3 Touring, ad esempio all'esterno con elementi decorativi in nero lucido e i cerchi in lega da 18" a doppi raggi in look bicolore (optional). Nell'abitacolo le cuciture a scelta rosse in contrasto o nere, ad esempio sul volante sportivo in pelle nera, e i particolari in rosso corallo creano un ambiente sportivo che evidenzia ulteriormente il temperamento della vettura.




Lussuosa fin nei minimi dettagli.

BMW Luxury Line: una versione dall'eleganza senza tempo che colpisce con elementi cromati lucidi sul frontale, nella coda e intorno ai cristalli laterali. I sedili in pelle a grana fine (optional), disponibili in tonalità di colore calde ed eleganti, sono arricchiti da cuciture esclusive. Le dotazioni interne possono essere intonate esteticamente ai rivestimenti, ad esempio con la versione in legno pregiato (a richiesta anche con intarsi). Una proposta senza eguali nella categoria, che garantisce un'immagine signorile e rappresentativa.



15 PIÙ LIBERTÀ, GIORNO DOPO GIORNO.

Quindici funzioni per rendervi la vita facile.



Aprendo le portiere della BMW Serie 3 Touring troverete un ambiente dal feeling inedito, con una vasta gamma di pratiche funzioni e tecnologie innovative BMW ConnectedDrive. Ecco un piccolo assaggio dei vantaggi che vi attendono.

1. Spazio in abbondanza per le vostre attività. Il **bagagliaio** della BMW Serie 3 Touring, grazie alla maggiore larghezza, ha una capacità di 495 litri: può quindi accogliere ad esempio tre sacche da golf o diverse valigie rigide, oppure anche oggetti voluminosi come una tavola da surf.

2. Capacità ampliabile. Lo **schienale del sedile posteriore** di serie è divisibile in tre parti (40 : 20 : 40) ed ha sempre pronta la soluzione giusta per ogni necessità: è possibile, ad esempio, sia viaggiare in quattro con altrettante paia di sci che trasportare con sicurezza una vela da surf. Con lo schienale completamente abbassato è a vostra disposizione un notevole volume di carico, fino a 1.500 litri.



3. Apertura senza mani. La situazione è nota: volete aprire il bagagliaio, ma avete le mani occupate. Nella BMW Serie 3 Touring non c'è bisogno di cercare la chiave: con l'**optional Comfort Access** di BMW ConnectedDrive il portellone si apre senza toccarlo. È sufficiente un piccolo movimento del piede sotto il paraurti posteriore.

4. Basta premere un pulsante. Per consentirvi di caricare e scaricare comodamente il bagagliaio, il **portellone di serie** è dotato di apertura e chiusura automatica: è sufficiente azionare il telecomando o il tasto collocato in posizione facilmente raggiungibile nel rivestimento interno.



5. Accesso immediato. Il **lunotto apribile separatamente** consente di accedere direttamente al bagagliaio senza aprire il portellone. In tal modo, anche quando la vettura è parcheggiata in uno spazio angusto è possibile caricare o prelevare oggetti senza difficoltà.

6. Viaggi a cielo aperto. L'estate si gusta al meglio con i finestrini abbassati e il **tettuccio panoramico in vetro** (optional) aperto, che si può fissare in posizione di ventilazione. La sua ampia superficie vetrata rischiara gradevolmente l'abitacolo. All'occorrenza, però, il pannello mobile ad azionamento elettrico può anche proteggere dalla luce troppo intensa.

7. Un mondo di connessioni. L'**optional ConnectedDrive Services** offre una vasta gamma di infotainment e app nonché la possibilità di scegliere altri equipaggiamenti disponibili su richiesta. Potete seguire i notiziari Twitter più attuali, comunicare con gli amici tramite Facebook o visualizzare i vostri impegni sul Control Display: basta un iPhone con l'applicazione gratuita BMW Connected scaricabile dall'Apple App Store per utilizzare questa ed altre funzionalità e per essere raggiungibili su tutti i canali durante la marcia.







8



10



11



12



13



14



15



9

8. Direttamente a destinazione. Grazie alla **Real Time Traffic Information (RTTI)** di ConnectedDrive Services potete aggirare per tempo eventuali ostacoli sul percorso. Questo optional vi aggiorna praticamente in tempo reale sulla situazione del traffico sia nell'area urbana che sulle autostrade e sulle strade extraurbane, proponendovi itinerari alternativi tramite il sistema di navigazione.

9. Il vostro ufficio viaggiante. Dettate i vostri messaggi SMS e le vostre e-mail durante la marcia tramite Bluetooth, con modelli Smartphone selezionati. La funzione dettatura (optional) della Casa leader mondiale Nuance® li trasforma automaticamente in documenti testuali che potete poi inviare on-line, sfruttando in modo efficiente il tragitto verso l'ufficio. In abbinamento alla funzione Bluetooth Office di BMW ConnectedDrive è possibile anche la lettura vocale delle e-mail e dei messaggi in arrivo.

10. La giusta visione delle cose. Velocità momentanea della vettura, istruzioni di navigazione, avvertimenti, indicazioni di intrattenimento: con l'**Head-Up Display BMW interamente multicromatico** avete costantemente sotto gli occhi tutte le informazioni utili. Questa innovazione di BMW ConnectedDrive, disponibile a richiesta, proietta i dati direttamente nel campo visivo del guidatore, che può concentrarsi completamente sulla circolazione stradale.

11. Un posto sicuro per le bevande. La BMW Serie 3 Touring offre **diverse possibilità di appoggio** per bevande fresche o calde. Due portabicchieri si trovano in posizione ergonomica sulla consolle centrale, davanti alla leva del cambio. Nelle tasche laterali delle portiere anteriori è presente un vano che può accogliere bottiglie fino ad 1 litro. Acqua e caffè, ad esempio, sono così sempre a portata di mano sia del guidatore che del passeggero.

12. Buon ascolto. Per un intrattenimento musicale vario e piacevole c'è l'applicazione gratuita **Personal Internet Radio AUPEO!** che in abbinamento all'optional ConnectedDrive Services porta per la prima volta nella vettura una Web radio personalizzabile: a seconda del genere preferito e... dell'umore del giorno, i brani musicali si adattano fedelmente al gusto personale del guidatore.

13. A tre dimensioni attraverso la city. Chi, viaggiando in città, si orienta soprattutto agli edifici caratteristici, sarà ben lieto di farsi guidare dal **Sistema di Navigazione BMW Connected Pro di nuova generazione.** La sua proiezione con mappe a 3D ad alta risoluzione, prevista per molte città europee, vi dirige nella giungla delle metropoli tramite rappresentazioni dettagliate della rete viaria. Il sistema, disponibile a richiesta, è dotato di una pratica funzione di avviamento rapido e di un monitor da 8,8" ad elevato contrasto, sul quale si leggono ancora più chiaramente i nomi delle strade. Avete quindi sempre a disposizione un'immagine fedele del percorso.

14. A colpo sicuro risparmiando carburante. Equipaggiando la vettura con il sistema di navigazione BMW Connected Pro di nuova generazione disponibile a richiesta potrete selezionare l'**Itinerario ECO PRO**, che consente di ridurre miratamente i consumi. Tenendo conto del vostro stile di guida, della situazione del traffico e della tipologia del tragitto, ECO PRO calcola il modo più economico per arrivare a destinazione. Naturalmente siete sempre liberi di decidere, in base alla riduzione di consumo visualizzata sul display, se seguire o meno i consigli del sistema.

15. Il piacere della libertà. Tutte le funzioni e le innovazioni BMW della BMW Serie 3 Touring hanno una cosa in comune: offrono maggiore libertà e soprattutto maggiore piacere di guidare. Ad esempio aumentando il dinamismo su strada e, contemporaneamente, riducendo i consumi e le emissioni grazie ai dispositivi BMW EfficientDynamics. Anche i numerosi pacchetti di equipaggiamento rendono la vita più facile e la guida più piacevole. La BMW Serie 3 Touring offre, a richiesta, tutti gli accorgimenti possibili per il piacere della vita attiva.



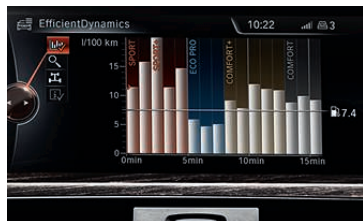
Strade idilliache rivisitate con accelerazione sportiva. Specialmente sui lunghi tragitti extra-urbani si assapora a fondo il temperamento della BMW Serie 3 Touring. Quando l'auto prende velocità sfrecciando elegante e sportiva tra interminabili file di alberi, si percepisce anche il funzionamento impeccabile dell'innovativo cambio automatico a 8 rapporti, che sfrutta in modo ottimale ogni regime di giri ed esegue dolcemente gli innesti. La potente BMW 330d Touring, con i suoi 190 kW (258 CV)¹, accelera da 0 a 100 km/h in soli 5,6 secondi. Chi desidera intensificare ulteriormente il piacere di guidare può impostare con il selettore del feeling di guida in dotazione di serie la modalità Sport o, a seconda dell'equipaggiamento, anche la modalità Sport+: in tal modo le cambiate vengono regolate in funzione della guida sportiva, il pedale acceleratore risponde in modo più sensibile e – in abbinamento all'assetto adattivo optional – la taratura delle sospensioni diventa più rigida. Tutto ciò rende la BMW Serie 3 Touring la prima della classe in fatto di dinamismo e trasmette un'impressione indelebile a chiunque la guidi.

¹ Alle pagine 72–73 troverete indicazioni sul consumo di carburante, sulle emissioni di CO₂ e sulle classi di efficienza.

Direttamente accanto alla leva selettiva del cambio di disegno ergonomico si trova il selettore del feeling di guida, che consente di impostare comodamente la modalità Sport. Sul Control Display dell'optional Sistema di Navigazione BMW Connected Pro di nuova generazione si possono poi leggere i dati istantanei di potenza e coppia relativi alla dinamica di marcia.



BMW EfficientDynamics
Meno emissioni. Più piacere di guidare.



Passando durante la marcia alla modalità ECO PRO si riduce anche del 20% il consumo di carburante.* Il guidatore è coadiuvato, tra l'altro, dai consigli ECO PRO visualizzati sul Control Display, nel quale appaiono anche il «bonus di autonomia» e la «cronaca del consumo»: tutti dati che consentono di accertare il grado di efficienza del proprio stile di guida.

Tecnologie intelligenti e vitalità naturale. Il sistema di trazione integrale intelligente BMW xDrive consente di provare un'esperienza di guida straordinariamente dinamica con una motricità ottimale e una stabilità direzionale eccellente. Interagendo costantemente con il Controllo Dinamico di Stabilità (DSC), la coppia motrice viene distribuita in modo flessibile tra l'asse anteriore e quello posteriore in base alle condizioni della strada. Così alla ruota con più trazione confluisce la massima spinta propulsiva, per provare il puro piacere di guidare a bordo della BMW Serie 3 Touring, con qualsiasi condizione atmosferica e in ogni curva.

* A seconda dello stile di guida. Valore rilevato in uno studio interno di consumo BMW.

Ganci ed occhielli

Due ganci alle pareti del bagagliaio permettono di appendere borse e sacchetti. Sono presenti di serie anche quattro occhielli di ancoraggio per evitare che gli oggetti scivolino qua e là.



Reti portaoggetti

Fino a due reti ai lati del rivestimento offrono ampio spazio per le cose da tenere a portata di mano.

FACCIAMO POSTO!

Spazio utile supplementare e doppio fondo

Il fondo double-face può essere anche voltato e, sul lato antiscivolo, consente di trasportare con sicurezza singoli oggetti.



Copertura avvolgibile separata

All'occorrenza la copertura avvolgibile separata si può riporre in poco spazio sotto il piano di carico posteriore.

Rete divisoria separata per il bagagliaio

La rete divisoria avvolgibile in dotazione di serie è collocata in un'apposita cassetta indipendente dalla copertura avvolgibile. Consente di tener fermo il carico nel bagagliaio sia con i sedili posteriori abbassati che in posizione verticale, proteggendo così i passeggeri.



Sistema di ancoraggio attivo

Con la barra telescopica in alluminio è possibile suddividere individualmente il vano di carico. Con le cinghie estraibili si possono inoltre fissare i singoli colli. Diverse sedi ad innesto consentono di regolare in modo variabile il sistema di ancoraggio attivo (optional). Quando non occorre, il sistema si può riporre comodamente sotto il fondo di carico posteriore al posto della copertura avvolgibile.



BMW ConnectedDrive Un mondo di connessioni.

Ogni giorno il nostro mondo è più connesso in rete. Per chi guida una BMW è ormai normale che anche l'auto sia collegata con l'ambiente esterno per ricevere informazioni mentre è in viaggio, comunicare mediante il telefono o la posta elettronica ed essere sempre aggiornato con le informazioni più importanti. BMW ConnectedDrive è un insieme di servizi telematici avanzati che connettono in rete le vetture BMW e i loro passeggeri con il mondo esterno.



L'idea più avanzata di connessione mobile. La BMW Vision ConnectedDrive è una roadster il cui design entusiasma fin dal primo momento. Le sue linee fluide e dinamiche guidano l'occhio dal frontale particolarmente incisivo al cofano motore allungato, fino alla straordinaria composizione stilistica che realizza una sintesi avvincente tra l'esterno e l'interno della vettura. I tre piani su cui è strutturato l'abitacolo simboleggiano ciascuno un ambito tematico di BMW ConnectedDrive: comfort, infotainment e sicurezza. Le funzioni e i comandi relativi sono evidenziati da conduttori luminosi di colori differenti mediante i quali le informazioni si trasformano in luci pulsanti. Troverete ulteriori informazioni su questa Concept Car e su altri progetti di ricerca nel nuovo Future Lab.

www.bmw.com/futurelab

BMW CONNECTED DRIVE: PIÙ COMFORT, INFOTAINMENT E SICUREZZA.

Dovunque andiate, con gli equipaggiamenti optional di BMW ConnectedDrive rimarrete connessi in ogni istante. Grazie alle funzioni innovative, guidatore, vettura e mondo esterno sono collegati ottimamente sempre e ovunque. Di seguito vengono presentati alcuni elementi che riguardano Comfort, Infotainment e Sicurezza. Troverete maggiori informazioni sull'offerta BMW ConnectedDrive al sito www.bmw.it/connecteddrive

Comfort. Le affascinanti innovazioni di BMW ConnectedDrive offrono servizi orientati al guidatore, come ad esempio la Real Time Traffic Information (RTTI)* di BMW Assist. Così potrete viaggiare sempre rilassati con la vostra BMW.



Sistema di Navigazione BMW Connected Pro di nuova generazione.¹ Questo navigatore, disponibile come optional, è dotato di un display a colori ad alta risoluzione da 8,8" che, grazie alla sua immagine molto dettagliata, offre una leggibilità ancora migliore. La navigazione tramite mappe stradali a 3D con autopilota perfezionato, la Real Time Traffic Information di BMW Assist, il comando vocale ottimizzato e la nuova funzionalità Preview Assistant coadiuvano il guidatore in modo confortevole. Inoltre la connessione telefonica migliorata consente di collegare parallelamente fino a tre apparecchi Bluetooth.



Park Distance Control, Surround View, telecamera posteriore. Questi sistemi optional offrono al guidatore una precisa prospezione della zona circostante alla vettura nelle manovre di parcheggio. Il Park Distance Control (PDC) rende confortevoli e sicure le manovre mediante segnali acustici e visivi. Il Surround View visualizza la BMW sul Control Display con proiezione dall'alto. Il Side View compreso in questo equipaggiamento offre una visuale migliore all'uscita da posizioni con cattiva visibilità. La telecamera posteriore consente un migliore orientamento viaggiando in retromarcia nei parcheggi, a velocità inferiori a 20 km/h. Con questi aiutanti tecnologici controllerete al meglio la situazione mantenendo sempre la calma.



Active Cruise Control con funzione Stop&Go, comprensivo di avviso tamponamento con rilevamento radar e funzione freno. Questo optional accresce il comfort e la sicurezza attiva nella marcia in colonna, misurando di continuo il tratto che separa la BMW dal veicolo che precede e mantenendo automaticamente la distanza di sicurezza impostata. Quando la corsia di marcia è di nuovo libera, il sistema accelera fino alla velocità desiderata. Nelle situazioni critiche si attiva l'avviso tamponamento con rilevamento radar e funzione freno, offrendo al guidatore un supplemento di sicurezza.



Apertura automatica del portellone posteriore senza contatto manuale. L'optional Comfort Access, in abbinamento all'azionamento automatico del portellone di serie per tutti i modelli Touring, è un'utile innovazione che consente di aprire il portellone senza toccarlo, rendendo molto più confortevole l'uso del bagagliaio. Se ad esempio desiderate caricare i vostri acquisti o i vostri bagagli, ma non avete le mani libere, con questo pratico optional non dovrete più poggiare a terra le borse: basta un piccolo movimento del piede sotto il paraurti posteriore, e un sensore farà aprire automaticamente il portellone. Per attivare il sistema vi basterà portare con voi la chiave della vettura con telecomando.

¹ Il sistema di navigazione BMW Connected Pro visibile nella foto è una versione provvisoria. Sono possibili modifiche.

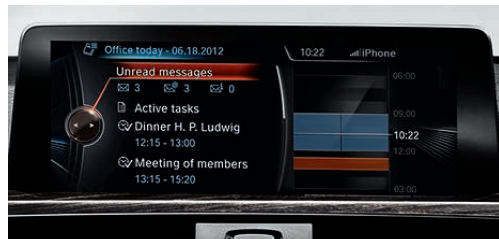
Infotainment. Questa gamma di optional mette a vostra disposizione servizi tecnici e mediatici, come ad esempio AUPEO! Personal Web Radio, che vi offrono anche nell'auto informazioni ed entertainment come quelli a cui siete abituati a casa o in ufficio.



AUPEO! Personal Internet Radio. Con il Sistema di Navigazione BMW Connected Pro di nuova generazione, un iPhone e l'applicazione gratuita AUPEO! Personal Internet Radio potrete ascoltare selettivamente la musica che più vi piace a bordo della vostra BMW. La Web radio personalizzabile si orienta al vostro gusto, consentendovi di scegliere tra oltre 120 generi con accesso ad una biblioteca musicale di circa 1 milione di canzoni.



Funzione di dettatura.² Un innovativo sistema sempre a disposizione, ad esempio per dettare facilmente e-mail ed SMS mentre si è in viaggio. Con l'optional Sistema di Navigazione BMW Connected Pro di nuova generazione, Connessione Bluetooth e ConnectedDrive Services³ si può usare il cellulare senza togliere le mani dal volante. Grazie alla nuova funzione di dettatura a bordo e al riconoscimento vocale di Nuance^{®4} le proprie comunicazioni vengono convertite in testo, che successivamente si può inviare allegato a una mail o via SMS.



Interfaccia Bluetooth e USB con funzioni estese. Finalmente avete la possibilità di sfruttare ancora meglio il tempo trascorso in auto: l'interfaccia Bluetooth con funzionalità estese e i nuovi servizi ConnectedDrive vi consentono anche in viaggio di visualizzare comodamente sul Control Display aspetti importanti per l'ufficio come e-mail, appuntamenti, impegni o SMS, oppure di farli annunciare vocalmente dalla funzione lettura attraverso gli altoparlanti dell'impianto audio. Inoltre, con Bluetooth Audio Streaming è possibile anche la riproduzione senza cavo di file musicali da lettori audio o telefoni cellulari Bluetooth¹.



BMW Connected App. Per la prima volta avete ora la possibilità di utilizzare applicazioni nella vostra BMW. Con l'optional «Apps», un iPhone e la BMW Connected App scaricabile gratuitamente dall'Apple App Store, non vi annoierete mai più ascoltando la radio, potrete portare con voi ovunque la vostra agenda e resterete sempre in collegamento con i vostri amici. Mediante il sistema iDrive potrete sintonizzare comodamente stazioni Web radio di tutto il mondo, visualizzare sul Control Display i più recenti messaggi di stato dei vostri account personali di Facebook o Twitter oppure farveli leggere ad alta voce dalla relativa funzione attraverso gli altoparlanti dell'impianto audio. E non è che l'inizio: in futuro saranno disponibili ulteriori funzioni ed applicazioni.

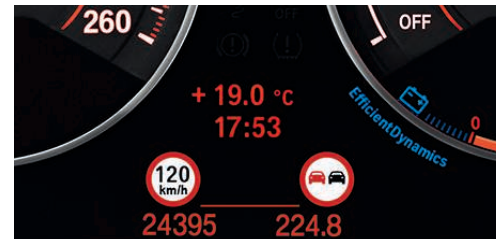
Sicurezza. Le offerte di BMW ConnectedDrive comprendono servizi orientati alla sicurezza, destinati a ridurre al minimo i rischi del traffico stradale per il guidatore e i suoi passeggeri, ad esempio tramite l'Head-up Display BMW interamente multicromatico.



Head-Up Display interamente multicromatico. Questo equipaggiamento disponibile a richiesta proietta le informazioni rilevanti per la guida, tramite un display TFT a colori, direttamente nel campo visivo del guidatore. L'Head-Up Display informa ad esempio sulla velocità oppure fornisce istruzioni per la navigazione o liste telefoniche. Grazie alla gamma di colori ampliata diventa ancora più facile distinguere le informazioni generali per la guida, come i limiti di velocità, da avvertimenti urgenti come ad esempio quelli dell'avvisatore di cambio accidentale della corsia di marcia. Lo sguardo del guidatore può concentrarsi costantemente sulla strada, a tutto vantaggio della sicurezza.



Avvisatore di cambio accidentale della corsia di marcia con avvertimento di possibile tamponamento basato su telecamera. L'avvisatore di cambio accidentale della corsia di marcia (optional) rileva, ad una distanza di 50 metri e a partire da 70 km/h, le strisce di delimitazione delle corsie. Quando la vettura rischia di oltrepassare una delimitazione, il guidatore viene avvisato tramite una leggera vibrazione del volante. Se la manovra è stata segnalata dall'attivazione del lampeggiatore – e quindi era volontaria – l'avvisatore non interviene. L'avvertimento di possibile tamponamento individua i veicoli davanti alla BMW e, se la distanza si riduce eccessivamente, avverte il guidatore del possibile rischio di collisione.



Speed Limit Info con indicazione di divieto di sorpasso. Questo sistema ausiliario disponibile a richiesta indica sul quadro strumenti il limite di velocità momentaneo o un eventuale divieto di sorpasso. Una speciale telecamera rileva i segnali stradali importanti e una centralina elabora le informazioni insieme ai dati del sistema di navigazione. Vengono utilizzati anche altri dispositivi presenti nella vettura, come il sensore pioggia: vale a dire che il sistema è in grado di segnalare al guidatore anche limiti di velocità variabili, ad esempio sul bagnato o in determinati orari.

¹ Troverete informazioni in merito agli apparecchi compatibili su www.bmw.it/bluetooth

² La funzione dettatura e l'invio di e-mail e messaggi SMS dettati vocalmente dipende dall'apparecchio mobile utilizzato. Troverete l'indicazione dei modelli nel sito www.bmw.it/bluetooth

³ Nella vettura è possibile impiegare senza limiti di tempo le app per smartphone; gli altri servizi hanno durata limitata, rinnovabile a richiesta.

⁴ La funzione dettatura è offerta gratuitamente per 60 giorni; per l'ulteriore utilizzo nella vettura il cliente deve stipulare un contratto con Nuance[®].

BMW EfficientDynamics

Meno emissioni. Più piacere di guidare.

Seguendo la sua più volte premiata strategia della sostenibilità, BMW ha cominciato molto presto ad impegnarsi a favore della guida automobilistica efficiente. BMW EfficientDynamics rappresenta un pacchetto tecnologico che ha già ottenuto numerosi premi ed è stato implementato nelle auto di serie per ridurre i consumi e le emissioni, accrescendo al tempo stesso il dinamismo di guida. Con questi accorgimenti, dal 1995 ad oggi BMW è riuscita a ridurre di più del 30% le emissioni di CO₂ della sua flotta europea di vetture nuove. Oggi 64 modelli¹ con il marchio biancoblu emettono meno di 140 g di CO₂ al km e 21 modelli¹ al massimo 120 g CO₂ al km. Entro il 2020 BMW intende ottenere un'ulteriore riduzione del 25%.



BMW EFFICIENT DYNAMICS – CHIEDE POCO ED OFFRE MOLTO.

Diversi sistemi di propulsione con lo stesso risultato: il piacere di guida tipicamente BMW. Nel quadro del progetto BMW EfficientDynamics, BMW studia ininterrottamente innovazioni in grado di garantire a lungo termine la mobilità senza emissioni. Questo sistema integrato offerto da BMW per accrescere il piacere di guidare poggia su vari pilastri:

Pacchetto tecnologico. Viene portata avanti con coerenza l'ottimizzazione delle vetture con motori diesel e benzina convenzionali. Un ampio pacchetto tecnologico con innovazioni come la tecnologia BMW TwinPower Turbo, la modalità ECO PRO o la funzione Auto Start Stop consente di ottenere una riduzione dei consumi e delle emissioni di CO₂, accrescendo contemporaneamente la potenza ed il piacere di guida. Di serie su ogni BMW.

BMW ActiveHybrid. Con i modelli BMW ActiveHybrid 3, BMW ActiveHybrid 5 e BMW ActiveHybrid 7 la Casa di Monaco ha inserito nella sua gamma interessanti vetture di serie a propulsione ibrida. Tutti i modelli abbinano l'elevata efficienza al massimo dinamismo, grazie alla gestione intelligente dell'energia.

BMW ActiveE. Nel 2011 è arrivata sulla strada una forma nuova di dinamismo: la BMW ActiveE, un'auto a trazione completamente elettrica prodotta in piccola serie nell'ambito di un progetto pilota. Così BMW apre la strada alla mobilità senza emissioni del futuro, promettendo lo 0% di emissioni e il 100% di piacere di guida.²

BMW Hydrogen. BMW considera l'idrogeno un'opportunità a lungo termine per la mobilità senza inquinamento. Dagli anni '80 BMW ha assunto un ruolo di precursore nella progettazione di propulsioni alternative e già nel 2006 ha presentato, con la BMW Hydrogen 7, una berlina di lusso con motore alimentato a idrogeno.

BMW i. Seguendo la filosofia EfficientDynamics, la cucina di idee BMW i sviluppa per la mobilità elettrica autovetture dal concept totalmente inedito come la BMW i3 e la BMW i8. La progettazione si basa da un lato sulle tecnologie BMW EfficientDynamics già esistenti, dall'altro su innovazioni intelligenti nella realizzazione di strutture leggere, come l'impiego del carbonio. Ponendo la sostenibilità al centro di tutta la catena di creazione del valore aggiunto, e con una serie di servizi di mobilità integrativi, BMW i ridefinisce i principi della mobilità individuale.

LE TECNOLOGIE BMW EFFICIENT DYNAMICS ADOTTATE SULLA NUOVA BMW SERIE 3 TOURING IN SINTESI.

Funzione Auto Start Stop (per le vetture con cambio manuale a 6 marce e con tutti i cambi automatici). Nelle brevi soste – ad esempio ai semafori – l'Auto Start Stop spegne temporaneamente il motore riducendo il consumo di carburante. Una spia nel contagiri segnala al guidatore se la funzione è attiva. La temperatura dell'abitacolo viene comunque mantenuta costante anche quando il motore è spento, per cui anche le soste prolungate risultano confortevoli.

Tecnologia BMW TwinPower Turbo. Nei motori a benzina questo pacchetto innovativo combina un turbocompressore TwinScroll con i sistemi Valvetronic, doppia VANOS e High Precision Injection. Nei motori diesel sono abbinati l'iniezione diretta con Common Rail ed un turbocompressore con turbina a geometria variabile. Nei motori BMW TwinPower Turbo a benzina e diesel, quindi, si sono ottenuti una sensibile riduzione dei consumi e un notevole aumento dei valori di potenza su un'ampia fascia di regime.

Brake Energy Regeneration. Grazie al recupero dell'energia frenante, l'alternatore produce corrente soprattutto quando il guidatore toglie il piede dall'acceleratore o frena, convertendo cioè l'energia cinetica del veicolo – che finora andava sprecata – in energia elettrica e utilizzandola per caricare la batteria.

Aerodinamica. Ottimizzando accuratamente tutti i particolari aerodinamici, i progettisti della BMW Serie 3 Touring hanno ottenuto un coefficiente di penetrazione eccellente. Vi hanno contribuito accorgimenti come l'ampio rivestimento del sottopiano e gli Air Curtain nella grembiatura anteriore, che riducono notevolmente i vortici d'aria intorno alle ruote anteriori.

Modalità ECO PRO. La modalità ECO PRO, attivabile dal selettore del feeling di guida, consente, in base allo stile di guida personale, di ridurre fino al 20% il consumo di carburante.³ Il sistema ottimizza tra l'altro le curve caratteristiche dell'acceleratore e del cambio, e adatta in modo intelligente la strategia del riscaldamento/climatizzazione. I consigli ECO PRO suggeriscono al guidatore, ad esempio, di premere di meno l'acceleratore. Il «bonus di autonomia» integrato nel computer di bordo indica quanti chilometri si sono guadagnati, dall'ultimo rifornimento di carburante, grazie all'aumento di efficienza dovuto alla modalità ECO PRO. In abbinamento agli optional Sistema di Navigazione BMW Connected Pro (di nuova generazione) e Active Cruise Control la modalità ECO PRO è dotata anche della funzione «itinerario ECO PRO», che contribuisce a ridurre ulteriormente le emissioni di gas di scarico ed i consumi di carburante.

Indicatore del punto ottimale di cambiata. Cambiare al momento giusto è uno dei modi più efficaci e semplici per risparmiare carburante. L'indicatore del punto ottimale di cambiata, in abbinamento al cambio manuale a sei marce, si presenta come un valido assistente, suggerendo al guidatore la marcia da innestare per una guida al massimo dell'efficienza.

Cambio automatico Steptronic a 8 rapporti. La progressione molto graduale e ravvicinata dei rapporti consente di sfruttare meglio la fascia ottimale di regime motore, riducendo notevolmente il consumo di carburante e rendendo più confortevoli gli innesti. Nella BMW Serie 3 Touring questo cambio è abbinato alla funzione Auto Start Stop, grazie alla quale l'auto offre un dinamismo ed un comfort di guida superiori abbattendo sia i consumi che le emissioni (di serie per 330d, 330d xDrive e 335i xDrive).


¹ Dato aggiornato a 03/2013.

² Le emissioni di CO₂ causate dalla produzione e dalla distribuzione del carburante o di altri supporti energetici non sono state considerate nella rilevazione delle emissioni.

³ Valore rilevato in uno studio interno BMW.

MOTORI DAI VALORI PERFETTI PER ACCELERAZIONE E CONSUMO.

I motori a benzina. Elevata potenza di base, generoso sviluppo della spinta e grande vivacità nel salire di giri caratterizzano da sempre ogni motore BMW. Naturalmente, tutte le motorizzazioni BMW TwinPower Turbo offerte per la BMW Serie 3 Touring seguono la filosofia di BMW EfficientDynamics, che punta a trasferire la potenza sull'asfalto nel modo più efficiente, riducendo al minimo sia i consumi che le emissioni di CO₂. Qualunque motore scegliate, avrete sempre la certezza di ottenere il massimo piacere di guida insieme ad un alto grado di efficienza.



BMW 328i.

Il motore BMW TwinPower Turbo 4 cilindri a benzina offre una coppia massima di 350 Nm già al regime estremamente basso di 1.250 giri/min. Grazie alla tecnologia BMW TwinPower Turbo, che combina turbocompressore TwinScroll, Valvetronic, doppio VANOS e High Precision Injection, il propulsore da 180 kW (245 CV)¹ accelera la vettura da 0 a 100 km/h in 6,0 s. La velocità massima è di 250 km/h, il consumo medio di 6,8 l/100 km (con cambio automatico: 6,5 l/100 km).

BMW 316i.

Il nuovo motore a benzina BMW TwinPower Turbo 4 cilindri abbinato le seguenti tecnologie: turbocompressore TwinScroll, Valvetronic, Doppio VANOS e High Precision Injection. Da una cilindrata di 1,6 litri eroga una potenza di 100 kW (136 CV)¹ e una coppia massima di 220 Nm. Così questo propulsore, particolarmente potente grazie al compressore TwinScroll, accelera da 0 a 100 km/h in 9,4 secondi. La velocità massima è di 210 km/h. Altri dispositivi BMW EfficientDynamics, come la funzione di Start Stop Automatico e l'indicatore del punto ottimale di cambiata, riducono ulteriormente i consumi di carburante. Il consumo medio della BMW 316i è di soli 6,2-5,9 litri per 100 km. Le emissioni di CO₂ sono pari a 143-138 g/km.


BMW 335i.

Questo motore benzina BMW TwinPower Turbo a 6 cilindri in linea con 3,0 litri di cilindrata abbinato un turbocompressore TwinScroll con Valvetronic, Doppio VANOS e High Precision Injection. Questo intelligente pacchetto di innovazioni riduce i consumi di carburante ad appena 8,1 l per 100 km con emissioni di CO₂ pari a 189 g/km e presenta valori di potenza erogata davvero impressionanti: 225 kW (306 CV)¹, una coppia massima di 400 Nm e un'accelerazione da 0 a 100 km/h in soli 5,5 s. La velocità massima è di 250 km/h (autolimitata).

BMW 320i.

Il motore BMW TwinPower Turbo 4 cilindri a benzina con cilindrata 2,0 litri unisce il turbocompressore TwinScroll al Valvetronic, al doppio VANOS e all'High Precision Injection, un pacchetto tecnologico da cui risultano contemporaneamente caratteristiche grintose ed elevata efficienza. La potenza di 135 kW (184 CV)¹ consente una coppia massima di 270 Nm: valori grazie ai quali la BMW accelera da 0 a 100 km/h in 7,5 s e raggiunge una velocità massima di 233 km/h (con cambio automatico 228 km/h). Il consumo medio è di 6,5-6,4 l/100 km (con cambio automatico 6,2-6,1 l/100 km).

I motori diesel. Anche nei sei diesel della BMW Serie 3 Touring la tecnologia BMW TwinPower Turbo abbinata, per accrescere l'efficienza, i più moderni sistemi d'iniezione e la gestione variabile della potenza ad una tecnologia innovativa del turbocompressore, incrementando al tempo stesso il dinamismo. Tutte le versioni sono realizzate in struttura leggera di alluminio e, naturalmente, sono dotate di serie del filtro antiparticolato esente da manutenzione.



BMW 330d.

Questo modello offre la potenza più elevata e lo sfruttamento più efficiente del carburante. Alla base della sua performance vi sono il motore diesel BMW TwinPower Turbo 6 cilindri in linea, l'iniezione diretta CommonRail ed un turbocompressore con turbina a geometria variabile. Il propulsore eroga 190 kW (258 CV)¹ e produce già a 1.500 giri/min la coppia impressionante di 560 Nm. Per lo sprint da 0 a 100 km/h la vettura impiega 5,6 s. La velocità massima è autolimitata elettronicamente a 250 km/h. Il consumo medio è di soli 5,1 l/100 km.

BMW 325d.

Questo nuovo motore BMW TwinPower Turbo con due litri di cilindrata e 160 kW (218 CV)¹ di potenza abbinato l'iniezione diretta CommonRail alla sovralimentazione a doppio stadio. Accelera in 6,9 secondi da 0 a 100 km/h, la sua velocità massima è 238 km/h, mentre la coppia massima di 450 Nm viene raggiunta già a un regime di soli 1.500 g/min.

BMW 320d.

Il BMW TwinPower Turbo 4 cilindri diesel attinge la sua elevata potenza di 135 kW (184 CV)¹ da una cilindrata di 2,0 litri. Abbinata l'iniezione diretta Common Rail ad un turbocompressore con turbina a geometria variabile e produce una coppia di 380 Nm disponibile tra i 1.750 e i 2.750 giri/min, spingendo la vettura a 100 km/h con partenza da fermo in 7,7 s (cambio automatico: 7,6 s) e ad una velocità massima di 230 km/h (cambio automatico: 226 km/h). Il consumo medio è molto efficiente: 4,8-4,7 l/100 km (cambio automatico: 4,7 l/100 km).

BMW 320d EfficientDynamics.

Questo motore diesel BMW TwinPower Turbo a 4 cilindri con 120 kW (163 CV)¹ di potenza e 380 Nm di coppia costituisce una pietra miliare nel rapporto tra consumi ed emissioni. Grazie a un pacchetto di tecnologie perfettamente armonizzate tra loro, come ad esempio una progettazione modificata del motore e un indicatore del punto ottimale di cambiata, la BMW con questo propulsore raggiunge consumi medi di 4,3 l per 100 km con emissioni di CO₂ pari a 112 g/km.

BMW 318d.

Il BMW TwinPower Turbo 4 cilindri diesel con cilindrata 2,0 litri sviluppa in modo elastico e vigoroso una potenza di 105 kW (143 CV)¹ e una coppia massima di 320 Nm. Alla base della sua performance vi sono l'iniezione diretta con Common Rail ed il turbocompressore con turbina a geometria variabile, grazie ai quali la BMW accelera da 0 a 100 km/h in 9,2 s e raggiunge la velocità di 210 km/h. L'efficiente propulsore consuma in media soltanto 4,7-4,5 l/100 km.

BMW 316d.

Il BMW TwinPower Turbo 4 cilindri diesel della BMW 316d offre una potenza di 85 kW (116 CV)¹, accelera l'auto da 0 a 100 km/h in 11,2 s (con cambio automatico 11,1 s) e la spinge fino alla velocità massima di 200 km/h (con cambio automatico 198 km/h). Grazie all'iniezione diretta con Common Rail e al turbocompressore con turbina a geometria variabile la coppia massima di 260 Nm viene raggiunta tra 1.750 e 2.500 giri/min. Consumo medio di questo motore: soli 4,7-4,5 l/100 km.

¹ Il consumo di carburante, le emissioni di CO₂ e la classe di efficienza dipendono dalle dimensioni dei cerchi e pneumatici scelti. Troverete ulteriori indicazioni in proposito alle pagine 72/73 e nel listino prezzi presso il vostro Concessionario BMW di fiducia.



La caratteristica più tipica di ogni BMW è la straordinaria dinamica di marcia, che offre un'esperienza di guida altamente emozionale. La base tecnologica è offerta dall'assetto, che realizza un contatto ottimale con il fondo stradale ed una tenuta di strada ideale in ogni situazione. Questa performance superlativa risulta dalla perfetta interazione di numerosi componenti innovativi e dalla ripartizione equilibrata delle masse in ragione del 50 : 50. Gli ingegneri BMW reinventano e perfezionano di continuo il tipico dinamismo BMW: ogni chassis BMW trasmette così la passione per il feeling di guida sportivo direttamente dal veicolo al guidatore e viceversa, garantendo al tempo stesso il massimo livello di sicurezza e di comfort.



LA BASE MIGLIORE PER LA GUIDA DINAMICA: UN ASSETTO ECCELLENTE.

Nella BMW Serie 3 Touring una serie di tecnologie innovative vi consentono di assaporare a fondo la guida su ogni tragitto. Molti sistemi sono interconnessi in modo intelligente per offrirvi il massimo livello di sicurezza abbinato al massimo piacere di guidare: ad ogni curva, su ogni rettilineo e ad ogni secondo.



Assetto adattivo. Gli ammortizzatori a controllo elettronico si adattano allo stile di guida e alle caratteristiche della strada; la loro curva caratteristica può essere modificata tramite il selettore del feeling di guida. L'assetto adattivo (optional) comprende anche l'abbassamento di 10 mm delle sospensioni, che non influisce però sul comfort della BMW Serie 3 Touring. Attivando le modalità Sport o Sport+ del selettore del feeling di guida con ECO PRO si ottiene una taratura degli ammortizzatori sensibilmente più dinamica.

Variable Sport Steering. Questo sistema optional opera indipendentemente dalla velocità con rapporti di demoltiplicazione differenziati a seconda dell'angolo di sterzata. Comprende anche la funzione Servotronic e riduce le rotazioni del volante necessarie per ottenere angoli di sterzata particolarmente grandi. Accresce così sensibilmente l'agilità nella guida sportiva su strade ricche di curve e tornanti, ma anche il comfort nelle manovre di parcheggio. Con angoli di sterzata più piccoli lo sterzo consente invece un'elevata stabilità in rettilineo ed una grande precisione direzionale.

Carrozzeria. I progettisti della BMW Serie 3 Touring hanno prestato particolare attenzione alla rigidità della vettura, alleggerita di circa 40 kg rispetto al modello precedente: essa accresce la precisione di sterzata e l'agilità della vettura contribuendo alla sicurezza dei passeggeri. Nella parte anteriore e posteriore la carrozzeria è

dotata di speciali zone di cedimento che, in caso d'impatto, assorbono gran parte dell'energia d'urto trasformandola in deformazione.

Trazione posteriore. Questo sistema di trasmissione è la premessa dell'agilità e della maneggevolezza entusiasmanti che caratterizzano ogni BMW. Rende inoltre possibile una ripartizione ideale delle masse su tutto l'assetto, contribuendo a sfruttare in modo perfetto potenza e trazione sulla strada.

Sterzo. Gli influssi negativi della trazione sull'avantreno sono sconosciuti alla BMW Serie 3 Touring: un vantaggio riconducibile alla netta separazione tra sterzo e propulsione. La ripartizione delle forze sterzanti avviene in modo uniforme, lo sterzo non si indurisce e la rotazione del volante rimane contenuta. Il guidatore può così percepire in modo particolarmente preciso la velocità in curva e le caratteristiche del fondo stradale. Il servosterzo elettrico contribuisce inoltre a ridurre i consumi.

Selettore del feeling di guida con ECO PRO. Consente di adattare individualmente i componenti della trazione e dell'assetto, ad esempio lo sterzo, nelle modalità Comfort, Sport e Sport+ (quest'ultima disponibile in abbinamento al cambio automatico sportivo, al Variable Sport Steering, alla Sport Line e al Pacchetto Sportivo M). L'attivazione della modalità ECO PRO aiuta ad ottimizzare i consumi di carburante e indica

nel quadro strumenti il potenziale risparmio realizzabile.

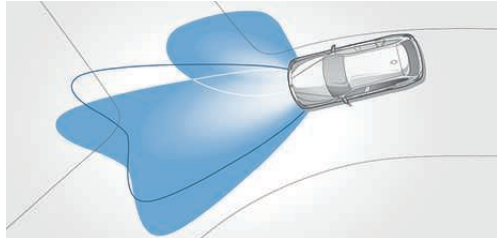
xDrive. Il sistema 4x4 intelligente si adatta perfettamente anche a condizioni stradali difficili, realizzando sempre il massimo della trazione. Con xDrive e controllo dinamico di stabilità (DSC) la BMW Serie 3 Touring offre un comportamento su strada estremamente stabile e un'elevata precisione direzionale. L'xDrive ripartisce in frazioni di secondo ed in modo flessibile la propulsione sui due assali della BMW, realizzando un'aderenza ottimale. In tal modo l'xDrive unisce tutti i vantaggi della trazione integrale – trazione, stabilità direzionale e sicurezza di marcia – all'agilità tipica della BMW Serie 3.

Cambio automatico sportivo a 8 rapporti. Questo gruppo disponibile a richiesta si adatta al vostro stile di guida consentendovi sia di scorrere dolcemente sulla strada che di viaggiare in modo decisamente dinamico. Gli otto rapporti si comandano con la leva selettiva più corta o con i paddle sul volante sportivo in pelle. Nella modalità Sport la gestione degli innesti è impostata in funzione della massima performance. La progressione molto graduale dei rapporti ottimizza l'accelerazione, realizzando al tempo stesso la massima efficienza e rendendo estremamente confortevoli gli innesti.

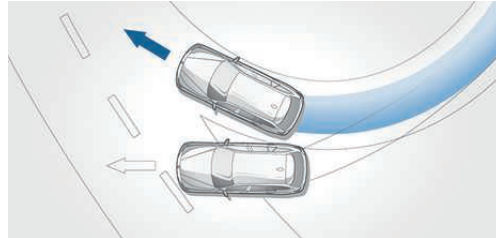
SICUREZZA E GUIDA DIVERTENTE.

Chi siede al volante della BMW Serie 3 Touring ha a disposizione nuovissime tecnologie su cui può sempre fare affidamento. Qui sono scontati un comportamento su strada superlativo ed equipaggiamenti innovativi. Il guidatore può contare su soluzioni tecnologiche all'avanguardia che lo coadiuvano in ogni situazione consentendogli di viaggiare al massimo livello di sicurezza.

www.bmw.it/serie3touring



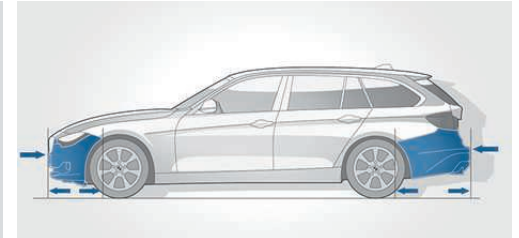
□ **Adaptive Light Control con sistema di distribuzione variabile della luce**, luci di svolta e High Beam Assistant antiabbagliamento: i fari orientabili illuminano le curve a maggiore distanza in modo ottimale non appena il guidatore sterza per entrarvi. La distribuzione variabile della luce adatta automaticamente la profondità del fascio luminoso, ad esempio nella guida in città o in autostrada. Le luci di svolta integrate nei fari fendinebbia, destinate a migliorare la visibilità nella zona più vicina, si attivano automaticamente già a vettura ferma azionando l'indicatore di direzione o girando il volante.



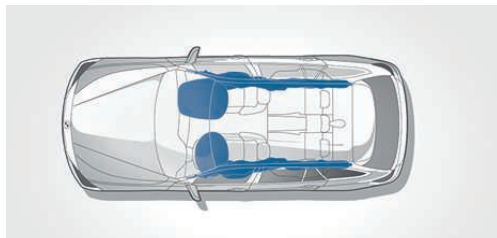
■ **Controllo dinamico della stabilità (DSC)**, comprensivo di Cornering Brake Control (CBC), Automatic Hold, assistente di frenata, asciugatura dei freni e predisposizione alla frenata. Il DSC individua sul nascere un eventuale dérapage e stabilizza l'auto in pochi millesimi di secondo. La sottofunzione DTC (Dynamic Traction Control) consente un maggiore slittamento delle ruote, ottimizzando la trazione in rapporto alla situazione e favorendo una guida più sportiva.



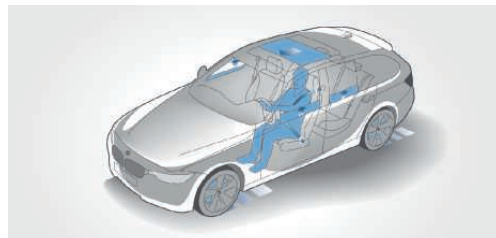
■ **Sistema di ritenzione BMW** per guidatore e passeggero: consiste in una combinazione di cintura di sicurezza a tre punti, pretensionatori e limitatori di ritenzione che assicura la massima efficacia di ritenzione in caso d'urto. Per evitare l'allacciamento errato delle cinture nella zona posteriore i fermi delle cinture sono codificati.



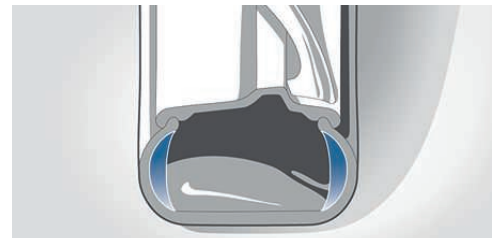
■ **Sistema di paraurti**: è provvisto di elementi deformabili intercambiabili sia anteriori che posteriori, in grado di assorbire forze d'urto fino alla velocità 15 km/h.



■ **Airbag**: fanno parte del sistema di sicurezza BMW nel quale tutti i componenti sono armonizzati in modo ottimale. Sei airbag assicurano una protezione mirata: gli airbag lato guidatore e passeggero, gli airbag per la testa anteriori e posteriori a tendina e gli airbag laterali integrati negli schienali dei sedili anteriori.

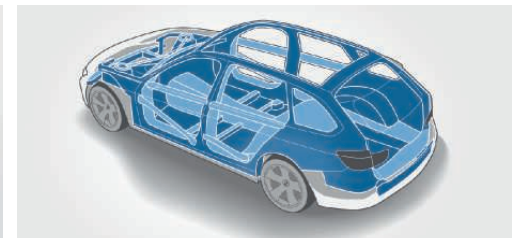


□ **Active Protection**: comprende numerosi componenti di sicurezza che interagiscono in modo ottimale nella BMW Serie 3 Touring. Nelle situazioni critiche l'Active Protection tende le cinture anteriori e chiude automaticamente i finestrini e/o il tettuccio in vetro disponibile a richiesta. Dopo un eventuale incidente la frenata automatica può inoltre arrestare completamente la vettura, per cui si riducono o si evitano le conseguenze di un impatto.



□ **Pneumatici Runflat**: grazie ai fianchi rinforzati, anche senza pressione interna non si appiattiscono completamente e non si staccano dai cerchi (di serie a partire dai cerchi in lega leggera da 17"). Vi consentono quindi di raggiungere con sicurezza l'officina più vicina.

■ **Sistema di controllo pressione pneumatici (RPA)**: avvisa il guidatore in caso di danni ai pneumatici. Leggere perdite di pressione vengono segnalate da una spia nel quadro strumenti, forti perdite anche da un segnale acustico.



■ **Cellula abitacolo**: grazie alla sua struttura funzionale con speciale dislocazione degli elementi portanti e speciali collegamenti nodali, nonché all'impiego mirato di materiali ad alta resistenza, offre un grado ottimale di sicurezza passiva in caso di impatto frontale, laterale e posteriore. La struttura di questa carrozzeria è in grado di assorbire energia d'urto mediante zone deformabili predefinite e contribuisce così in ampia misura alla protezione dei passeggeri.

BMW SERIE 3 TOURING.



Il cockpit, con la consolle centrale rivolta verso il posto guida, presenta il tipico orientamento al guidatore delle auto BMW. Sono già compresi nella dotazione di serie la radio Professional, il monitor a colori da 6,5" con design flatscreen e

il volante in pelle multifunzione (di serie), che si impugna ottimamente. Il climatizzatore automatico bizona disponibile a richiesta e la perfetta finitura degli interni creano un ambiente di elevato benessere.



L'esempio di allestimento visibile nella foto comprende i rivestimenti di serie Move color Anthracite e le modanature in Satin Silver opaco. La BMW Serie 3 Touring offre di serie numerose possibilità di appoggio oggetti, due portabevande nella consolle centrale e vani portaoggetti nelle portiere, con spazio sufficiente per bottiglie fino a 1 litro.



La BMW Serie 3 Touring è dotata di serie – a seconda della motorizzazione – di cerchi in lega leggera da 16" o da 17". Nella foto in basso è visibile il cerchio in lega leggera raggi a stella n° 394 da 17" proposto come optional. La foto qui sopra mostra il cerchio in lega leggera raggi a stella n° 393 da 17", anch'esso optional.



Nell'immagine sono raffigurati optional.

■ Di serie □ Optional

BMW 320d Touring nel colore optional Glacier Silver metallizzato.

www.bmw.it/configuratore

BMW SERIE 3 TOURING MODERN LINE.

Equipaggiamenti interni

- Listelli sottoporta in alluminio con scritta «BMW Modern» nella parte anteriore
- Sedili in stoffa/pelle Breeze color Oyster o Anthracite, oppure in pelle Dakota color Oyster o Black
- in abbinamento ai sedili color Oyster: parte superiore della plancia e volante sportivo in pelle in Oyster scuro (a scelta in Black)
- in abbinamento ai sedili color Anthracite, Black o Oyster: parte superiore della plancia e volante sportivo in pelle in Black
- Modanature interne in Pearl scuro con particolari in Pearl Gloss cromato
- Modanature interne in alluminio a levigatura longitudinale fine con particolari in Pearl Gloss cromato
- Modanature interne in legno pregiato FineLine Pure strutturato, con particolari in Pearl Gloss cromato
- Modanature interne in legno pregiato FineLine Anthracite con particolari in Pearl Gloss cromato
- Illuminazione abitacolo di colore variabile arancione-rosso o bianco, regolabile mediante il Controller iDrive (con punto luce supplementare sul montante centrale)
- Mascherine cromate sul climatizzatore automatico (optional) e sul pannello della radio
- Chiave della vettura color Oyster scuro con mascherina cromata

Equipaggiamenti esterni

- Cerchi in lega leggera da 17" raggi a V n° 413 oppure
- Cerchi in lega leggera da 18" styling a turbina n° 415
- Cornici dei finestrini e mascherine in nero opaco
- Paraurti anteriore e posteriore con particolari specifici in alluminio satinato
- Calandra «a doppio rene» BMW con 11 listelli in alluminio satinato
- Montanti centrali e guide alzacristalli dei finestrini in nero lucido
- Scritta laterale «Modern»
- Terminale di scarico in alluminio satinato

BMW Individual

Gli allestimenti BMW Individual offrono un'integrazione perfetta della Modern Line (vedi pagine 50/51).



■ Il volante sportivo in pelle si impugna bene ed offre un ottimo grip. L'allestimento con interni neri in abbinamento alle modanature in legno chiaro a poro aperto FineLine Pure (optional) offre una combinazione intrigante e moderna nell'abitacolo.



■ Listelli sottoporta in alluminio con scritta «BMW Modern» nella parte anteriore.



■ Chiave della vettura color Oyster scuro con mascherina in Pearl Gloss cromato.



■ Cerchi in lega leggera da 17" raggi a V n° 413 Runflat, 7,5 J x 17 con pneumatici 225/50 R 17.



□ Cerchi in lega leggera da 18" styling a turbina n° 415 Runflat, 8 J x 18 con pneumatici 225/45 R 18.



Nell'immagine sono raffigurati optional.

■ Di serie per Modern Line □ Optional per Modern Line



BMW 330d Touring versione Modern Line nel colore optional Sparkling Bronze metallizzato.

www.bmw.it/configuratore

LA BMW SERIE 3 TOURING SPORT LINE.

Equipaggiamenti interni

- Listelli sottoporta in alluminio con scritta «BMW Sport» nella parte anteriore
- Sedili anteriori sportivi
- in stoffa Track Anthracite con accento rosso o grigio oppure
- in pelle Dakota Black, in pelle Dakota Black con accento rosso, in pelle Dakota Everest Grey con accento nero o in pelle Dakota Coral Red con accento nero
- Volante sportivo in pelle, con cuciture rosse in contrasto o nere a scelta
- Modanature interne in nero lucido con particolari in Coral Red opaco, oppure
- Modanature interne in alluminio a levigatura longitudinale fine con particolari in Coral Red opaco o in nero lucido
- Illuminazione abitacolo di colore variabile arancione-rosso o bianco, regolabile mediante il Controller iDrive
- Tachimetro e contagiri con scala cronometrica rossa e anello rosso in contrasto
- Mascherine cromate sul climatizzatore automatico (optional) e sul pannello della radio
- Selettore del feeling di guida con modalità supplementare Sport+
- Chiave della vettura con mascherina rossa

Equipaggiamenti esterni

- Cerchi in lega leggera da 17" a doppi raggi n° 392 oppure
- Cerchi in lega leggera da 18" a doppi raggi n° 397, bicolore Ferric Grey, torniti a specchio
- Cornici dei finestrini e mascherine in nero opaco
- Paraurti anteriore e posteriore con particolari specifici in nero lucido, prese d'aria anteriori con listelli in look alluminio
- Calandra «a doppio rene» BMW con 8 listelli in nero lucido
- Calotte degli specchi retrovisori esterni in tinta carrozzeria, oppure a richiesta in nero lucido
- Montanti centrali e guide alzacristalli dei finestrini in nero lucido
- Scritta laterale «Sport»
- Terminale di scarico nero, cromato

BMW Individual

Gli allestimenti BMW Individual offrono un'integrazione perfetta della Sport Line (vedi pagine 50/51).



■ Listelli sottoporta in alluminio con scritta «BMW Sport» nella parte anteriore.



■ Chiave della vettura con mascherina rossa.



■ Cerchi in lega leggera da 17" a doppi raggi n° 392 Runflat, 7,5 J x 17 con pneumatici 225/50 R 17.



□ Cerchi in lega leggera da 18" a doppi raggi n° 397, bicolore Ferric Grey, torniti a specchio, Runflat, 8 J x 18 con pneumatici 225/45 R 18.



Nell'immagine sono raffigurati optional.

BMW 328i Touring versione Sport Line nel colore optional Mineral White metallizzato.

BMW SERIE 3 TOURING LUXURY LINE.

Equipaggiamenti interni

- Listelli sottoporta in alluminio con scritta «BMW Luxury» nella parte anteriore
- Sedili in stoffa Move color Amber oppure
- in pelle Dakota color Saddle Brown con cuciture esclusive (è in Saddle Brown anche la parte inferiore della plancia strumenti) o Veneto Beige con cuciture esclusive o Black con cuciture esclusive
- Volante sportivo in pelle
- Modanature interne in legno pregiato Fineline Anthracite con particolari in Pearl Gloss cromato oppure
- Modanature interne in radica di noce con intarsi e particolari in Pearl Gloss cromato
- Illuminazione abitacolo di colore variabile arancione-rosso o bianco, regolabile mediante il Controller iDrive (con punto luce supplementare sul montante centrale)
- Mascherine cromate sul climatizzatore automatico e sul pannello della radio nonché mascherina esclusiva supplementare cromata sulla consolle centrale
- Chiave della vettura con mascherina in Pearl Gloss cromato

Equipaggiamenti esterni

- Cerchi in lega leggera da 17" multiraggio n° 414 oppure
- Cerchi in lega leggera da 18" multiraggio n° 416, torniti a specchio
- Paraurti anteriore e posteriore con particolari specifici cromati lucidi
- Calandra «a doppio rene» BMW con 11 listelli cromati lucidi
- Cornici dei finestrini e mascherine cromate lucide
- Montanti centrali e guide alzacristalli dei finestrini in nero lucido
- Scritta laterale «Luxury»
- Terminale di scarico cromato lucido

BMW Individual

Gli allestimenti BMW Individual offrono un'integrazione perfetta della Luxury Line (vedi pagine 50/51).



■ Listelli sottoporta in alluminio con scritta «BMW Luxury» nella parte anteriore.



■ Chiave della vettura con mascherina in Pearl Gloss cromato.



■ Cerchi in lega leggera da 17" multiraggio n° 414 Runflat, 7,5 J x 17 con pneumatici 225/50 R 17.



□ Cerchi in lega leggera da 18" multiraggio n° 416 torniti a specchio, Runflat, 8 J x 18 con pneumatici 225/45 R 18.



Nell'immagine sono raffigurati optional.

■ Di serie per Luxury Line □ Optional per Luxury Line

BMW 330d Touring versione Luxury Line nel colore optional Black Sapphire metallizzato.

www.bmw.it/configuratore

BMW SERIE 3 TOURING M SPORT.

Equipaggiamenti interni

- Listelli sottoporta in alluminio con scritta «M» nella parte anteriore
- Volante in pelle M con comandi multifunzione
- Sedili anteriori sportivi nella combinazione esclusiva stoffa/Alcantara Hexagon in look M oppure
- in pelle Dakota Black, Veneto Beige o Coral Red con accento nero
- Modanature interne in alluminio Hexagon con particolari in Estoril Blue opaco o nero lucido
- Modanature interne in alluminio a levigatura longitudinale fine con particolari in nero lucido
- Modanature interne in radica di noce con particolari in Pearl Gloss cromato
- Tachimetro e contagiri con scala cronometrica rossa e anello rosso in contrasto
- Selettore del feeling di guida con modalità supplementare Sport+
- Rivestimento interno del padiglione BMW Individual Anthracite
- Chiave della vettura con mascherina blu
- Poggiatesta M
- Leva del cambio più corta (solo in abbinamento al cambio manuale a 6 marce) con logo M

Equipaggiamenti esterni

- Cerchi in lega leggera M da 18" a doppi raggi n° 400 M con pneumatici misti oppure
- Cerchi in lega leggera M da 19" a doppi raggi n° 403 M, bicolore Ferric Grey, torniti a specchio, con pneumatici misti
- Pacchetto aerodinamico M (grembialatura anteriore con prese d'aria più grandi, minigonne laterali con bordo arrotondato supplementare, fascione posteriore con inserto diffusore color Dark Shadow metallizzato)
- Shadow Line lucida BMW Individual
- Calandra «a doppio rene» nera con 8 listelli neri lucidi
- Assetto sportivo M
- Freni sportivi M con pinze fisse anteriori/posteriori color blu scuro, logo M a colori e dischi più grandi per accrescere la forza frenante
- Verniciatura nel colore esclusivo Estoril Blue II metallizzato

BMW Individual

Gli allestimenti BMW Individual offrono un'integrazione perfetta del Pacchetto Sportivo M (vedi pagine 50/51).



■ I sedili sportivi nella combinazione stoffa/Alcantara Hexagon con bordino M e cuciture in colore di contrasto Royal Blue conferiscono all'abitacolo un look incisivo. Nella foto è visibile anche il cambio automatico sportivo optional a 8 rapporti.



■ Look sportivo: listelli sottoporta in alluminio con «M» nella parte anteriore.



Freni sportivi M con pinze fisse color blu scuro, logo M a colori e dischi più grandi per accrescere la forza frenante.



■ Cerchi in lega leggera M da 18" a doppi raggi n° 400 M, Runflat; ant. 8 J x 18 con pneu. 225/45 R 18, post. 8,5 J x 18 con pneu. 255/40 R 18.



Cerchi in lega leggera M da 19" a doppi raggi n° 403 M bicolore Ferric Grey, torniti a specchio, Runflat; ant. 8 J x 19 con pneu. 225/40 R 19, post. 8,5 J x 19 con pneu. 255/35 R 19.



BMW Individual. Il modo più esclusivo di viaggiare in BMW.

La vera esclusività sta nella realizzazione delle esigenze più elevate: quelle che ponete a voi stessi. BMW Individual vi consente di soddisfarle nel modo più personale.

□ Le vernici BMW Individual, ispirate alle pietre preziose, brillano con giochi di colore variabili ed unici: pigmenti policromi conferiscono all'esterno della vettura una profondità stratificata, infondendo vita alla sua superficie. La vernice BMW Individual Citrine Black metallizzato affascina con un caleidoscopio di riflessi. Nel nero profondo del colore sembra di intravedere fini particelle d'oro, un effetto suggestivo prodotto da pigmenti particolarmente brillanti: l'elegante scintillio dona un'aura splendente alla BMW Serie 3. La vellutata e traspirante selleria BMW Individual in pelle Merino a grana fine richiede una selezione severissima del materiale: solo così è possibile rinunciare del tutto a trattamenti artificiali della superficie, mantenendone la qualità naturale. La versione qui raffigurata, nel colore Opal White, trasmette una sensazione di lussuosa spaziosità ulteriormente sottolineata dalla pelle a struttura intrecciata e dal bordino esclusivo. La signorile punzonatura conferisce alla superficie un effetto tridimensionale. La pelle a struttura intrecciata si ritrova nei pannelli delle portiere ed è disponibile anche per le modanature interne. Una particolare espressione di sicurezza stilistica è rappresentata dalla modanatura BMW Individual in frassino venato White. Il legno pregiato, selezionato a mano, ricorda con la sua venatura equilibrata i disegni naturali del marmo e crea un ambiente armonioso.



Approcciate interattivamente BMW Individual con la BMW Individual iPad App.

Vernice BMW Individual Citrine Black metallizzato.



Vernice BMW Individual Smoky Topaz metallizzato.



Cerchi in lega leggera BMW Individual da 19" raggi a V n° 439 I.



Modanature interne BMW Individual in legno pregiato di platano Red Brown scuro.



Volante BMW Individual in pelle Merino Black.




Pelle Merino BMW Individual color Opal White con modanatura interna in frassino venato White.



Pelle Merino BMW Individual color Cashmere Beige con modanatura interna in pelle Cashmere Beige a struttura intrecciata e plancia strumenti rivestita in pelle.

Vernici.



■ Pastello 300 Alpine White



□ Metallizzato B39 Mineral Grey



■ Pastello 668 Black



□ Metallizzato A89 Imperial Blue effetto brillante BMW M



□ Metallizzato A96 Mineral White



□ Metallizzato B40 Liquid Blue



□ Metallizzato 475 Black Sapphire

□ Metallizzato Estoril Blue BMW M¹

□ Metallizzato A92 Orion Silver



□ Metallizzato B06 Sparkling Bronze



□ Metallizzato A75 Melbourne Red



□ Metallizzato A17 Havana



□ Metallizzato A83 Glacier Silver

Colori degli interni.



Black (con padiglione in Everest Grey)



Veneto Beige (con padiglione in Oyster)



Oyster² (con padiglione in Oyster)

Vi preghiamo di osservare che sui rivestimenti dei sedili potrebbero sorgere, nel tempo, alterazioni non eliminabili, causate soprattutto da vestiti dal colore instabile.

Colori dei rivestimenti.



■ Stoffa Move BDAT Anthracite



□ Pelle Dakota LCSW Black




□ Pelle Dakota LCDF Veneto Beige, parte inferiore del cruscotto in Black e rivestimenti porte in Veneto Beige

Modanature interne.



■ 4CG Satin Silver opaco



□ 4AB/4DM radica di noce con particolari in Pearl Gloss cromato



□ 4AD/4DL alluminio a levigatura longitudinale fine con particolari in nero lucido

In base al colore dei rivestimenti scelto alcuni elementi degli interni potrebbero essere diversi dal colore dell'abitacolo.

Vernici.



BMW Individual




□ BMW Individual X02 Citrine Black metallizzato




□ BMW Individual X10 Tanzanite Blue metallizzato



□ BMW Individual X12 Smoky Topaz metallizzato



□ BMW Individual X04 Moonstone metallizzato




□ BMW Individual 490 Brilliant White metallizzato

Colori dei rivestimenti.




□ Pelle Merino a grana fine BMW Individual³·⁴ ZAOO/ZAOW Opal White




□ Pelle Merino a grana fine BMW Individual³·⁴ ZAKO/ZAKS Cashmere Beige



□ Pelle Merino a grana fine BMW Individual³·⁴ ZAP3 Criollo Brown



□ Pelle Merino a grana fine BMW Individual³·⁴ ZAWT Cohiba Brown



□ Pelle Merino a grana fine BMW Individual³·⁴ ZASM/ZASW Black

Padiglione.



□ Padiglione BMW Individual 775 Anthracite

Modanature interne.



□ Modanature interne BMW Individual XE9 in pelle a struttura intrecciata Opal White⁵·⁸



□ Modanature interne BMW Individual XE9 in pelle a struttura intrecciata Cashmere Beige⁵·⁸



□ Modanature interne BMW Individual XE9 in pelle a struttura intrecciata Criollo Brown⁷·⁸



□ Modanature interne BMW Individual XE9 in pelle a struttura intrecciata Cohiba Brown⁷·⁸



□ Modanature interne BMW Individual XE9 in pelle a struttura intrecciata Black⁷·⁸



□ Modanature interne BMW Individual XEX in legno pregiato di frassino venato White⁹



□ Modanature interne BMW Individual XE5 in legno pregiato di platano Red Brown scuro⁹



□ Modanature interne BMW Individual XE7 in Piano Finish Black⁹

In queste pagine vedete i colori e i materiali proposti per la BMW Serie 3 Touring. Fatevi guidare dalla fantasia, scegliete il vostro colore preferito o mettete a confronto i diversi abbinamenti: i colori presentati vi forniranno le prime impressioni. Come è noto, in alcuni casi gli inchiostri da stampa non sono in grado di riprodurre fedelmente i toni di colore delle vernici, dei rivestimenti e delle modanature interne. Vi consigliamo pertanto di consultarvi con la vostra Concessionaria BMW o la vostra Filiale BMW, che vi mostreranno i campioni dal vivo e vi aiuteranno a realizzare soluzioni cromatiche particolari.

¹ Disponibile in abbinamento al Pacchetto Sportivo M.

² Solo in abbinamento a Modern Line.

³ La selleria BMW Individual in pelle Merino estesa a grana fine con impuntura e bordino in contrasto comprende: sedili anteriori e posteriori compresi i poggiatesta, pannelli interni delle portiere, consolle centrale compreso bracciolo.

⁴ Impuntura e bordino in contrasto specifici BMW Individual.

⁵ Maschere ornamentali per portiere anteriori/posteriori e consolle centrale in frassino venato White.

⁶ Maschere ornamentali per portiere anteriori/posteriori e consolle centrale in Finesline Pure.

⁷ Maschere ornamentali per portiere anteriori/posteriori e consolle centrale in radica di noce.

⁸ Con particolari in Pearl Gloss cromato.

Colori dei rivestimenti. Modern Line.




■ **Combinazione stoffa/pelle Breeze**
CBDH Oyster^{1,2}



□ **Pelle Dakota** LCL9 Oyster, accento Oyster scuro^{1,2}



■ **Combinazione stoffa/pelle Breeze**
CBAT Anthracite³



□ **Pelle Dakota** LCL8 Black, accento Oyster scuro³

Modanature interne. Modern Line.



■ 4DZ/4DM Pearl scuro con particolari in Pearl Gloss cromato



□ 4AD/4DM alluminio a levigatura longitudinale fine con particolari in Pearl Gloss cromato



□ 4DD/4DM legno pregiato Finesline Pure strutturato con particolari in Pearl Gloss cromato



□ 4CE/4DM legno pregiato Finesline Anthracite con particolari in Pearl Gloss cromato

Colori dei rivestimenti. Luxury Line.



■ **Stoffa Move** BDLI Amber



□ **Pelle Dakota** LCLX Saddle Brown con cuciture esclusive⁴



□ **Pelle Dakota** LCLY Veneto Beige con cuciture esclusive




□ **Pelle Dakota** LCLZ Black con cuciture esclusive

Modanature interne. Luxury Line.



■ 4CE/4DM legno pregiato Finesline Anthracite con particolari in Pearl Gloss cromato



□ 4B8/4DM radica di noce con intarsi e particolari in Pearl Gloss cromato

Colori dei rivestimenti. Sport Line.



■ **Stoffa Track** BEL2 Anthracite, accento rosso




□ **Pelle Dakota** LCSW Black



■ 4AT/4DN nero lucido con particolari in Coral Red opaco




■ **Stoffa Track** BEL1 Anthracite, accento grigio



□ **Pelle Dakota** LCL3 Black, accento rosso



□ 4AD/4DN alluminio a levigatura longitudinale fine con particolari in Coral Red opaco



□ **Pelle Dakota** LCL4 Everest Grey, accento nero



□ 4AD/4DL alluminio a levigatura longitudinale fine con particolari in nero lucido



□ **Pelle Dakota** LCL5 Coral Red, accento nero

Colori dei rivestimenti. Pacchetto Sportivo M.



■ **Combinazione stoffa/Alcantara Hexagon**
HAAT Anthracite con bordino M e cucitura in contrasto Royal Blue



□ **Pelle Dakota** LCSW Black



□ **Pelle Dakota** LCDH Veneto Beige



□ **Pelle Dakota** LCL5 Coral Red, accento nero

Modanature interne. Pacchetto Sportivo M.



■ 4MR/4DX alluminio Hexagon con particolari in Estoril Blue opaco



■ 4MR/4DL alluminio Hexagon con particolari in nero lucido



□ 4AD/4DL alluminio a levigatura longitudinale fine con particolari in nero lucido



□ 4AB/4DM radica di noce con particolari in Pearl Gloss cromato

¹ Parte superiore della plancia, volante e quadro strumenti in Oyster scuro.

² A scelta con colore interni Oyster o Black.

³ Parte superiore della plancia, volante e quadro strumenti in Black.

⁴ Parte inferiore della plancia color Saddle Brown.

Gli abbinamenti di colore.

Colore interni	Colori dei rivestimenti Luxury Line BMW										Colori dei rivestimenti Pacchetto Sportivo M BMW										
	Stoffa Move	Pelle Dakota				BMW Individual Pelle Merino a grana fine ¹					Combinazione stoffa/ Alcantara Hexagon	Pelle Dakota			BMW Individual Pelle Merino a grana fine ¹						
Sedili di serie	•	•	•	•	•	•	•	•	•	•	—	—	—	—	—	—	—	—	—	—	
Sedili sportivi	•	•	•	•	•	•	•	•	•	•	•	•	•	•	•	•	•	•	•	•	
Colori dei rivestimenti	Amber	Saddle Brown con cucitura esclusiva	Veneto Beige con cucitura esclusiva	Black con cucitura esclusiva	Opal White	Cashmere Beige	Criollo Brown	Cohiba Brown	Black		Antracite	Black	Veneto Beige	Coral Red, accento nero	Opal White	Cashmere Beige	Criollo Brown	Cohiba Brown	Black		
Colori degli interni	Black	Black ²	Veneto Beige	Black	Black	Black	Black	Black	Black		Black	Black	Veneto Beige	Black	Black	Black	Black	Black	Black		
Vernici BMW																					
Alpine White pastello	•	•	•	•	•	•	•	•	•	•	•	•	•	•	•	•	•	•	•	•	•
Black pastello	•	•	•	•	•	•	•	•	•	•	•	•	•	•	•	•	•	•	•	•	•
Mineral White metallizzato	•	•	•	•	•	•	•	•	•	•	•	•	•	•	•	•	•	•	•	•	•
Black Sapphire metallizzato	•	•	•	•	•	•	•	•	•	•	•	•	•	•	•	•	•	•	•	•	•
Orion Silver metallizzato	•	•	•	•	•	•	•	•	•	•	•	•	•	•	•	•	•	•	•	•	•
Sparkling Bronze metallizzato	•	•	•	•	•	•	•	•	•	•	•	•	•	•	•	•	•	•	•	•	•
Melbourne Red metallizzato	•	•	•	•	•	•	•	•	•	•	•	•	•	•	•	•	•	•	•	•	•
Havana metallizzato	•	•	•	•	•	•	•	•	•	•	•	•	•	•	•	•	•	•	•	•	•
Glacier Silver metallizzato	•	•	•	•	•	•	•	•	•	•	•	•	•	•	•	•	•	•	•	•	•
Mineral Grey metallizzato	•	•	•	•	•	•	•	•	•	•	•	•	•	•	•	•	•	•	•	•	•
Imperial Blue metallizzato BMW M	•	•	•	•	•	•	•	•	•	•	•	•	•	•	•	•	•	•	•	•	•
Liquid Blue metallizzato	•	•	•	•	•	•	•	•	•	•	•	•	•	•	•	•	•	•	•	•	•
Estori Blue ³ metallizzato BMW M	•	•	•	•	•	•	•	•	•	•	•	•	•	•	•	•	•	•	•	•	•
Vernici BMW Individual⁴																					
Citrine Black metallizzato	•	•	•	•	•	•	•	•	•	•	•	•	•	•	•	•	•	•	•	•	•
Tanzanite Blue metallizzato	•	•	•	•	•	•	•	•	•	•	•	•	•	•	•	•	•	•	•	•	•
Smoky Topas metallizzato	•	•	•	•	•	•	•	•	•	•	•	•	•	•	•	•	•	•	•	•	•
Moonstone metallizzato	•	•	•	•	•	•	•	•	•	•	•	•	•	•	•	•	•	•	•	•	•
Brilliant White metallizzato	•	•	•	•	•	•	•	•	•	•	•	•	•	•	•	•	•	•	•	•	•
Modanature interne BMW																					
Satin Silver opaco	—	—	—	—	—	—	—	—	—	—	—	—	—	—	—	—	—	—	—	—	—
Radica di noce con particolari in Pearl Gloss cromato	—	—	—	—	—	—	—	—	—	—	—	—	—	—	—	—	—	—	—	—	—
Alluminio a levigatura longitudinale fine con particolari in nero lucido	—	—	—	—	—	—	—	—	—	—	—	—	—	—	—	—	—	—	—	—	—
Modanature interne BMW Individual																					
Pelle a struttura intrecciata Opal White ⁵ , particolari in Pearl Gloss cromato	—	—	—	—	•	—	—	—	—	—	—	—	—	—	•	—	—	—	—	—	—
Pelle a struttura intrecciata Cashmere Beige ⁶ , particolari in Pearl Gloss cromato	—	—	—	—	•	—	—	—	—	—	—	—	—	—	•	—	—	—	—	—	—
Pelle a struttura intrecciata Criollo Brown ⁷ , particolari in Pearl Gloss cromato	—	—	—	—	•	—	—	—	—	—	—	—	—	—	•	—	—	—	—	—	—
Pelle a struttura intrecciata Cohiba Brown ⁸ , particolari in Pearl Gloss cromato	—	—	—	—	•	—	—	—	—	—	—	—	—	—	•	—	—	—	—	—	—
Pelle a struttura intrecciata Black ⁹ , particolari in Pearl Gloss cromato	—	—	—	—	•	—	—	—	—	—	—	—	—	—	•	—	—	—	—	—	•
Legno pregiato di frassino venato White, particolari in Pearl Gloss cromato	•	•	•	•	•	•	•	•	•	•	•	•	•	•	•	•	•	•	•	•	•
Legno pregiato di platano Red Brown scuro, particolari in Pearl Gloss cromato	•	•	•	•	•	•	•	•	•	•	•	•	•	•	•	•	•	•	•	•	•
Piano Finish Black, particolari in Pearl Gloss cromato	•	•	•	•	•	•	•	•	•	•	•	•	•	•	•	•	•	•	•	•	•
Modanature interne Luxury Line																					
Legno pregiato Fineline Anthracite con particolari in Pearl Gloss cromato	•	•	•	•	•	•	•	•	•	•	—	—	—	—	—	—	—	—	—	—	—
Radica di noce con intarsie particolari in Pearl Gloss cromato	•	•	•	•	•	•	•	•	•	•	—	—	—	—	—	—	—	—	—	—	—
Modanature interne Pacchetto Sportivo M																					
Alluminio Hexagon con particolari in Estori Blue cromato	•	•	•	•	•	•	•	•	•	•	•	•	•	•	•	•	•	•	•	•	•
Alluminio Hexagon con particolari in nero lucido	•	•	•	•	•	•	•	•	•	•	•	•	•	•	•	•	•	•	•	•	•
Alluminio a levigatura longitudinale fine con particolari in nero lucido	•	•	•	•	•	•	•	•	•	•	•	•	•	•	•	•	•	•	•	•	•
Radica di noce con particolari in Pearl Gloss cromato	•	•	•	•	•	•	•	•	•	•	•	•	•	•	•	•	•	•	•	•	•

In queste pagine vedete i colori e i materiali proposti per la BMW Serie 3 Touring. Fatevi guidare dalla fantasia, scegliete il vostro colore preferito o mettetevi a confronto i diversi abbinamenti: le schede colori vi forniranno le prime impressioni. Come è noto, in alcuni casi gli inchiodi da stampa non sono in grado di riprodurre fedelmente i toni di colore delle vernici, dei rivestimenti e delle modanature interne. Vi consigliamo pertanto di consultarvi con la vostra Concessionaria BMW o la vostra Filiale BMW, che vi mostreranno i campioni dal vivo e vi aiuteranno a realizzare soluzioni cromatiche particolari.

¹ Non disponibile in abbinamento all'impuntura in contrasto.
² Parte superiore della plancia e volante in Oyster scuro o Black
³ Parte superiore della plancia e volante in Black.
⁴ Disponibile in abbinamento al Pacchetto Sportivo M.
⁵ Disponibile in abbinamento alla versione base nel 2° trimestre 2013.
⁶ Maschere ornamentali per portiere anteriori/posteriori e consolle centrale in frassino venato White.
⁷ Maschere ornamentali per portiere anteriori/posteriori e consolle centrale in Fineline Pure.
⁸ Maschere ornamentali per portiere anteriori/posteriori e consolle centrale in radica di noce.
⁹ Parte inferiore della plancia color Saddle Brown.

Pacchetti di equipaggiamento.



□ **Light Package.** Assicura la migliore illuminazione della strada, anche sui tratti tortuosi e con le peggiori condizioni climatiche. Di serie con Sport, Modern e Luxury Line.

Fari allo xeno anabbaglianti ed abbaglianti con regolazione automatica della profondità, luci di posizione e anabbaglianti diurni tramite anelli luminosi con tecnologia LED.

Impianto lavafari. Consente una diffusione ottimale della luce con qualsiasi tempo. Quando le luci sono accese, oltre al parabrezza vengono puliti automaticamente anche i fari.

□ **Business Innovation Package.** La scelta più innovativa è anche la più conveniente. Un pacchetto di equipaggiamenti completo con uno straordinario vantaggio cliente del 42%.

Il pacchetto Business Innovation comprende:
Sistema di navigazione BMW Business
PDC Posteriore
Specchio retrovisore interno autoanabbagliante
Sensore pioggia
BMW Live



□ **Interior Comfort Package.** Un pacchetto di equipaggiamenti selezionati per il massimo comfort interno. Di serie con Luxury Line.

Pacchetto portaoggetti, per offrire la massima versatilità a bordo della BMW Serie 3.

Climatizzatore automatico bizona con funzioni estese. Regolazione della temperatura e della portata d'aria separata per lato guida e lato passeggero, bocchette di aerazione posteriori, controllo automatico del ricircolo d'aria (AUC), microfiltro, sensore antiappannamento, sensore solare e tasto di massimo raffreddamento.

Pacchetto luci interne con tecnologia LED.



□ **Drive Comfort Package.**

Un allestimento che rende la guida ancora più confortevole, facile e sicura. Di serie con Modern Line.

Pannello strumenti con funzionalità estese: comprende tra l'altro un Info Display ad alta risoluzione per visualizzare funzioni del Check Control, indicazioni del navigatore e risposte dei comandi.

Bracciolo anteriore scorrevole, con vano portaoggetti incorporato.

Supporto lombare per sedili anteriori, con regolazione elettrica di altezza e profondità.

Cruise Control con funzione freno: regolatore automatico di velocità. Memorizza, a partire da circa 30 km/h, la velocità desiderata e la mantiene costante anche nelle discese.




Dotazione di serie/Optional.



□ **Adaptive Light Control (illuminazione adattiva in curva) con distribuzione variabile della luce,** luci di svolta e High Beam Assistant antiabbagliamento: illumina le curve non appena si sterza per entrarvi. L'**High Beam Assistant antiabbagliamento** regola con continuità i fari abbaglianti in dipendenza dal traffico, illuminando la strada in modo ottimale. Esclude affidabilmente l'abbagliamento di chi procede in senso contrario e coadiuva così il guidatore.

□ **High Beam Assistant** (dispositivo di assistenza per fari abbaglianti) a due stadi: coadiuva il guidatore nei viaggi notturni accendendo e spegnendo automaticamente i fari abbaglianti quando si incrociano o si seguono altri veicoli o quando vi è una sufficiente illuminazione stradale.



■ **Luci di stop dinamiche** con funzione lampeggio: consentono a chi viaggia dietro alla vostra BMW di distinguere subito una leggera frenata da una frenata d'emergenza. Contribuiscono quindi ulteriormente alla sicurezza.



■ **Fari fendinebbia** nella grembiatura anteriore, comprensivi di retrovisori esterni riscaldati: rendono più sicura la guida in condizioni di cattiva visibilità.



□ **Shadow Line lucida BMW Individual:** comprende le cornici dei cristalli laterali, le mascherine dei montanti centrali, le guide alzacristalli delle portiere posteriori, la cornice ed il supporto triangolare dei retrovisori esterni.

□ **Particolari esterni in alluminio satinato:** l'equipaggiamento comprende le cornici dei cristalli laterali in alluminio satinato.¹



■ **Retrovisori esterni in tinta carrozzeria (Sport Line:** a richiesta in nero lucido), regolabili elettricamente; specchio asferico sul lato guida, indicatore di direzione supplementare a LED.



□ **Sensore pioggia** con accensione anabbaglianti: mette in funzione automaticamente i tergicristalli e ne regola la frequenza. L'accensione automatica degli anabbaglianti accende i fari al calare del buio o all'interno delle gallerie (nella foto sono visibili anche altri optional).



□ **Tettuccio panoramico in vetro** ad azionamento elettrico, scorrevole ed inclinabile nella parte anteriore, con deflettore d'aria e apertura comfort tramite il telecomando.



□ **Barre portatutto nere:** sistema di supporto aderente al padiglione, armonizzato con il design della vettura e utilizzabile come base per il gruppo di trasporto multifunzionale per tetto BMW, che può accogliere in modo pratico e sicuro bagagli, biciclette, tavole da surf ecc.

¹ Non disponibile con Luxury Line.



□ **Barre portatutto in alluminio satinato:** per conferire all'auto un look ancora più personale il sistema di supporto, anche qui aderente al padiglione, è offerto in una versione in alluminio satinato.



■ **Terminali di scarico cromati:** i modelli 316i, 320i, 316d, 318d e 320d sono dotati di un terminale monotubo a sinistra (328i e 330d bitubo).



□ **Gancio di traino** ribaltabile a scomparsa dietro il fascione posteriore. Con controllo di stabilizzazione rimorchio. Massa rimorchiabile fino a 1.800 kg.

Dotazione di serie/Optional.



Cerchi in lega leggera da 19" a doppi raggi n° 401 con pneumatici misti: ant. 8 J x 19, pneu. 225/40 R 19; post. 8,5 J x 19, pneu. 255/35 R 19.



Cerchi in lega leggera da 18" raggi a V n° 398 con pneumatici misti: ant. 8 J x 18, pneu. 225/45 R 18; post. 8,5 J x 18, pneu. 255/40 R 18.



Cerchi in lega leggera da 18" raggi a stella n° 396, 8 J x 18 con pneumatici 225/45 R 18.



Cerchi in lega leggera da 17" raggi a V n° 395 con pneumatici misti: ant. 7,5 J x 17, pneu. 225/50 R 17; post. 8,5 J x 17, pneu. 255/45 R 17.



Cerchi in lega leggera da 17" raggi a stella n° 394, 7,5 J x 17 con pneumatici 225/50 R 17 (di serie a partire da motorizzazioni 320i/d e superiori, escluse versioni EfficientDynamics).



Cerchi in lega leggera da 17" raggi a stella n° 393, 7,5 J x 17 con pneumatici 225/50 R 17.



Cerchi in lega leggera da 16" raggi a stella n° 391, 7,5 J x 16 con pneumatici 225/55 R 16.



Cerchi in lega leggera da 16" raggi a V n° 390, 7 J x 16 con pneumatici 205/60 R 16 (di serie per motorizzazioni 316i/d e 318d).

Modern Line.



Cerchi in lega leggera da 17" raggi a V n° 413, 7,5 x 17 con pneumatici 225/50 R 17 (disponibili solo con Modern Line).



Cerchi in lega leggera da 18" styling a turbina n° 415, 8 x 18 con pneumatici 225/45 R 18 (disponibili solo con Modern Line).

Sport Line.



Cerchi in lega leggera da 17" a doppi raggi n° 392, 7,5 J x 17 con pneumatici 225/50 R 17 (disponibili solo con Sport Line).



Cerchi in lega leggera da 18" a doppi raggi n° 397, bicolore Ferric Grey, torniti a specchio, 8 J x 18 con pneumatici 225/45 R 18 (disponibili solo con Sport Line).

Luxury Line.



Cerchi in lega leggera da 17" multiraggio n° 414, 7,5 J x 17 con pneumatici 225/50 R 17 (disponibili solo con Luxury Line).



Cerchi in lega leggera da 18" multiraggio n° 416, torniti a specchio, 8 J x 18 con pneumatici 225/45 R 18 (disponibili solo con Luxury Line).

Pacchetto Sportivo M.



Cerchi in lega leggera M da 18" a doppi raggi n° 400 M con pneumatici misti: ant. 8 J x 18 con pneu. 225/45 R 18, post. 8,5 J x 18 con pneu. 255/40 R 18 (disponibili solo in abbinamento al Pacchetto Sportivo M).



Cerchi in lega leggera M da 19" a doppi raggi n° 403 M bicolore Ferricgrau, torniti a specchio, con pneumatici misti: ant. 8 J x 19 con pneu. 225/40 R 19, post. 8,5 J x 19 con pneu. 255/35 R 19.¹

Freni sportivi M con pinze fisse anteriori/posteriori color blu scuro, logo M¹ e dischi maggiorati per accrescere la forza frenante (vedi foto a pag. 49).

¹Disponibili solo con Pacchetto Sportivo M.

BMW Individual.



Cerchi in lega leggera BMW Individual da 19" raggi a V n° 439 I con pneumatici misti: ant. 8 J x 19 con pneu. 225/40 R 19, post. 8,5 J x 19 con pneu. 255/35 R 19.

Dotazione di serie/Optional.



□ **Volante in pelle M** di nuovo design, con comandi multifunzione: offre un miglior grip grazie all'appoggio per i pollici più marcato e alla corona più spessa.



■ **Volante in pelle** (diametro 375 mm) a tre razze. L'equipaggiamento comprende le leve del cambio e del freno a mano in pelle.

■ **Comandi multifunzione:** con i tasti si gestiscono il telefono, le funzioni vocali e audio nonché il regolatore di velocità. L'equipaggiamento comprende la funzionalità «Speed Limit».

□ **Volante sportivo in pelle** a tre razze con comandi multifunzione¹, ad esempio per il comando a distanza della radio o del telefono. L'equipaggiamento comprende le leve del cambio e del freno a mano in pelle (di serie per le «Lines» BMW).

□ **Variable Sport Steering:** comprende il Servotronic e la modalità Sport+. Riduce le rotazioni del volante necessarie per ottenere angoli di sterzata particolarmente grandi. Accresce così notevolmente l'agilità nella guida sportiva sulle strade tortuose, ma anche il comfort nelle manovre di parcheggio.

□ **Servotronic:** adatta lo sforzo al volante alla velocità istantanea ed offre un comfort elevatissimo grazie alla dolcezza dello sterzo, di serie per 328i, 335i, 325d e 330d.



■ **Quadro strumenti analogico** per tachimetro, contagiri, indicatore del livello di carburante, termometro dell'olio nonché Info Display sul quale vengono indicati, ad esempio, la temperatura esterna e le funzioni del computer di bordo.

□ **Quadro strumenti con funzioni estese:** comprende tra l'altro un Info Display ad alta risoluzione per visualizzare funzioni del Check Control, indicazioni del navigatore e risposte dei comandi. Quando è attiva la modalità ECO PRO, nel contagiri appare l'indicazione BMW EfficientDynamics (di serie in abbinamento ad Active Cruise Control, Head-Up Display BMW e sistema di navigazione BMW Connected Pro).



□ **Cruise Control con funzione freno:** memorizza, a partire da circa 30 km/h, la velocità desiderata e la mantiene costante anche nelle discese. Equipaggiamento senza funzionalità Speed Limit.



□ **Volante BMW Individual in pelle Merino**, disponibile in colore Black.² Logo BMW Individual sulla mascherina del volante.

□ **Corona del volante riscaldabile:** premendo un pulsante la corona si riscalda in breve tempo.



□ **Active Cruise Control con funzione Stop&Go**, comprensivo di avviso tamponamento con rilevamento radar e funzione freno: regola automaticamente la velocità desiderata (fino a 210 km/h) in rapporto al veicolo che precede, fino all'arresto; riparte poi automaticamente nelle tipiche situazioni di Stop and go.



■ **Funzione Auto Start Stop:** nelle brevi soste, ad esempio ai semafori, spegne temporaneamente il motore riducendo il consumo di carburante. Una spia nel contagiri segnala al guidatore che la funzione è attiva.



■ **Computer di bordo:** fornisce indicazioni sulla velocità media, sul consumo medio e momentaneo, sull'autonomia e sulla temperatura esterna; quando è attiva la modalità ECO PRO visualizza anche il «bonus di autonomia».



■ **Selettore del feeling di guida con ECO PRO:** premendo un pulsante, consente di guidare nelle modalità «ECO PRO», «Comfort», «Sport» o «Sport+» («Sport+» solo in abbinamento a Sport Line, cambio automatico sportivo, assetto adattivo, Pacchetto Sportivo M o Variable Sport Steering). Offre inoltre la modalità ECO PRO che invita ad una guida particolarmente efficiente.


□ **Assetto adattivo³** con abbassamento delle sospensioni di 10 mm (non sui modelli xDrive) e regolazione dinamica degli ammortizzatori. Tramite il selettore del feeling di guida è possibile impostare una taratura più confortevole e una più sportiva dell'assetto.



■ **Possibilità di appoggio oggetti** nelle portiere anteriori e posteriori; vano con coperchio nella consolle centrale anteriore; vano aperto sotto il bracciolo centrale anteriore e nella consolle centrale posteriore, due portabevande, vaschetta portaoggetti e cassetto portaoggetti.



□ **Rivestimento interno del padiglione BMW Individual Anthracite.** Inoltre i rivestimenti dei montanti anteriori, centrali e posteriori, le alette parasole e le maniglie di sostegno sopra i finestrini sono nell'elegante colorazione Black (compreso nel Pacchetto Sportivo M).



■ **Indicatore del punto ottimale di cambiata:** indica il momento più favorevole per una cambiata dal punto di vista dei consumi. Il sistema dà solo dei suggerimenti per passare ad una marcia più alta o più bassa, adattandoli allo stile di guida individuale (in abbinamento al cambio manuale a 6 marce). Visibile nella foto con quadro strumenti con funzioni estese.

□ **Assetto sportivo M** con abbassamento delle sospensioni di 10 mm e taratura sportiva.



□ **Cambio automatico sportivo a 8 rapporti**, con leva selettoria più sportiva e modalità Sport+: grazie alle sue caratteristiche sportive realizza cambiate ancora più veloci e precise assicurando una guida molto dinamica, coadiuvata anche dai paddle al volante sportivo in pelle (non disponibile per 316i, 316d e 318d).



□ **Cambio automatico a 8 rapporti** con selettore marce elettronico e gestione adattiva: consente una guida riposante ed efficiente (di serie per 335i xDrive, 330d e 330d xDrive).



■ **Cambio manuale a 6 marce:** consente una guida molto sportiva. Grazie ai rapporti ravvicinati si possono sfruttare in modo ancora più personale le caratteristiche dinamiche del motore, adattandole al proprio stile di guida, non disponibile per 335i xDrive, 330d e 330d xDrive.

¹ Nella foto è visibile l'optional Cruise Control con funzione freno.

² Nella foto è visibile la BMW Modern Line.

³ Non in abbinamento al Pacchetto Sportivo M.

Dotazione di serie/Optional.



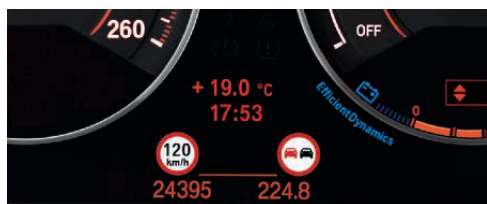
□ **Head-Up Display BMW** interamente multicolorato, comprensivo del quadro strumenti con funzioni estese: fornisce al guidatore informazioni rilevanti per la guida direttamente nel suo campo visivo, ad esempio la velocità momentanea. Per la prima volta tutte le informazioni dell'Head-Up Display BMW sono proiettate a colori interi nella visuale diretta del conducente, che potrà così leggere e distinguere le varie informazioni in modo più preciso e veloce. Vengono anche visualizzate le istruzioni per la navigazione, le funzioni di cambio accidentale della corsia di marcia, le Speed Limit Info e il Check Control nonché liste di dati relativi a intrattenimento e comunicazione (non in abbinamento al parabrezza con fascia antiriflesso grigia).



□ **Avvisatore di cambio accidentale della corsia di marcia**, comprensivo di avviso tamponamento: rileva mediante una telecamera se l'auto si avvicina ad una striscia di delimitazione e lo segnala immediatamente al guidatore con una vibrazione del volante.



□ **Segnalatore di sorpasso pericoloso**: rileva, nelle relative manovre indicate tramite azionamento dei lampeggiatori, un veicolo nell'angolo cieco o che giunge a grande velocità sulla corsia di sorpasso e lo segnala al guidatore con una vibrazione al volante e un segnale visivo nello specchio retrovisore esterno.



□ **Speed Limit Info con indicazione di divieto di sorpasso**: rileva i limiti di velocità e i divieti di sorpasso segnalando al guidatore sull'Info Display o sull'optional Head-Up Display BMW (solo in abbinamento ai sistemi di navigazione BMW e al quadro strumenti con funzioni estese).



□ **Retrovisore interno autoanabbagliante**: lo specchio di grandi dimensioni si oscura automaticamente a seconda dell'intensità luminosa dei fari di veicoli che seguono.

□ **Retrovisori interno ed esterni autoanabbaglianti**, con retrovisori esterni ripiegabili elettricamente.

□ **BMW Online con allarme acustico** e telecomando a onde radio: la sicurezza antifurto offre una protezione efficace. Rilevando tentativi di effrazione o rimozione della vettura, l'impianto emette segnali acustici e contemporaneamente accende il lampeggio d'emergenza.

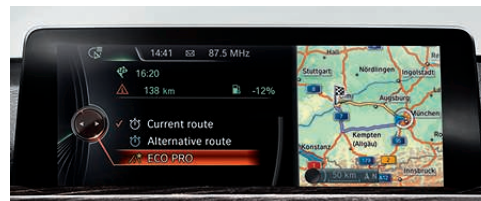


□ **BMW Live**: consente, tramite la connessione dati Bluetooth¹ attivata nel vostro telefono cellulare, di accedere dalla vettura a informazioni on-line selezionate.

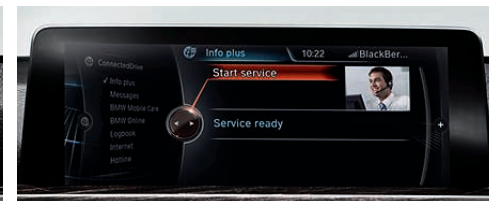
□ **BMW Online**: consente di accedere a servizi basati su Internet (e-mail, portali specifici ad esempio per notizie, quotazioni di borsa, meteo e Google Maps).



□ **Remote Services**: richiede l'optional ConnectedDrive Services². In questo modo, tramite il call center BMW o uno smartphone, si possono attivare diverse funzioni con l'applicazione My BMW Remote – ad es. chiudere o aprire la propria BMW, individuare la posizione in un raggio di 1,5 km o attivare il riscaldamento a vettura ferma.



□ **Sistema di Navigazione BMW Connected Pro di nuova generazione** con display da 8,8" a colori ad alta risoluzione, lettore DVD, Controller dell'iDrive con tasti di scelta rapida, tasti delle funzioni preferite, disco rigido integrato (12 GB) per file audio e dati di navigazione, rappresentazione mappe tridimensionale, predisposizione per RTTI.



□ **Concierge Services³**. Il Servizio Informazioni BMW offre un'assistenza personalizzata per scegliere le proprie destinazioni e organizzare i viaggi. Il personale del call center BMW fornisce informazioni dettagliate e invia ad esempio gli indirizzi relativi alle destinazioni direttamente al Sistema di Navigazione BMW Connected Pro.



□ **Funzione TV**: consente di utilizzare come televisore il Control Display (soltanto a vettura ferma). Si possono ricevere programmi diffusi con tecnologia digitale (DVB-T). Disponibile solo in abbinamento al Sistema di Navigazione BMW Connected Pro (di nuova generazione).



□ **Surround View**: offre al guidatore, nelle manovre, la vista dell'area vicina alla vettura. Visualizza la BMW nel Control Display con una proiezione dall'alto. Il **Side View** offre una visuale migliore all'uscita da posizioni con cattiva visibilità (disponibile in abbinamento alla telecamera per retromarcia).



□ **Sistema di navigazione BMW Business**, comprensivo di dispositivo vivavoce con interfaccia USB, radio Professional, lettore CD, Controller iDrive, pulsanti personalizzabili, display a colori fisso da 6,5" con look Black Panel, visualizzazione a 2D delle mappe stradali o immagine combinata con mappe e frecce direzionali.



□ **Park Distance Control (PDC)**, disponibile per parte anteriore e posteriore o soltanto posteriore: facilita il parcheggio e la manovra in spazi ristretti; l'avvicinamento dell'auto ad un ostacolo viene indicato tramite segnali acustici e visualizzato nel Control Display.



□ **Park Assistant**: facilita le manovre di parcheggio parallele alla corsia di marcia. A tale scopo il sistema misura gli spazi di parcheggio quando vi si passa accanto a velocità inferiori a 35 km/h. Se individua un parcheggio sufficientemente ampio, l'assistente esegue la manovra, coadiuvato dal guidatore che accelera o frena.



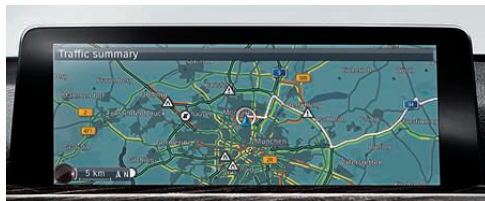
□ **Telecamera posteriore**: visualizza chiaramente sul Control Display la zona dietro la vettura. La telecamera posteriore permette di orientarsi meglio nelle manovre di parcheggio con la retromarcia a velocità inferiori a 20 km/h. Nei modelli con gancio di traino la telecamera è dotata anche della funzione zoom (disponibile in abbinamento al Park Distance Control).

¹ Troverete ulteriori informazioni (nota legale, compatibilità) nel sito www.bmw.it/bluetooth

² Nella vettura si possono utilizzare le app per smartphone senza limiti di tempo.

³ Comprensivo di utilizzo per tre anni, successivamente prolungabile.

Dotazione di serie/Optional.



□ **Real Time Traffic Information (RTTI)**¹ di ConnectedDrive Services: Questo sistema rileva in tempo reale la situazione su autostrade, strade a scorrimento veloce, strade statali e numerosi raccordi cittadini. Così si evitano le code, perché vengono sempre offerte le deviazioni migliori. A tale scopo il Real Time Traffic Information valuta diverse fonti di dati, tra cui i profili di movimento dalla rete di telefonia mobile, i dati GPS inviati da altri veicoli BMW e le informazioni provenienti dai sensori del traffico installati sulle nostre strade ed autostrade.



■ **Manuale d'uso elettronico:** per un accesso veloce e diretto a tutte le informazioni specifiche che riguardano l'automobile. Le istruzioni per l'uso sono gestite tramite l'iDrive Controller e visualizzate sul Control Display. Per una perfetta comprensibilità, i contenuti sono arricchiti da elementi multimediali, come animazioni e grafici dinamici.



■ **Climatizzatore automatico monozona.**
□ **Climatizzatore automatico con regolazione bizona e funzioni estese:** tra l'altro con regolazione della temperatura separata per lato guida e lato passeggero, bocchette posteriori, controllo automatico del riciccolo, microfiltro, sensore antiappannamento.



□ **Pacchetto luci** con tecnologia LED: comprende luci di lettura anteriori e posteriori¹, specchietti di cortesia illuminati², illuminazione dall'alto nelle zone anteriore e posteriore³, luci vano piedi anteriore³, illuminazione bagagliaio, luce interna diffusa nei pannelli portiere. Inoltre, luci incorporate nelle maniglie esterne delle portiere.



□ **Riscaldamento dei sedili** anteriori, multistadio: sono riscaldabili la seduta e lo schienale compresi i fianchetti (solo in abbinamento ai rivestimenti in pelle).



■ **Portabevande (2)**, collocati a portata di mano nella consolle centrale davanti alla leva del cambio manuale o automatico. Il coperchio offre un ulteriore scomparto portaoggetti e può essere riposto nel cassetto portaoggetti per risparmiare spazio.



□ **Riscaldamento dei sedili posteriori** (multistadio): sono riscaldabili la seduta e lo schienale dei sedili laterali.



□ **Interfaccia Bluetooth e USB con connettività estesa**²: consente il collegamento senza cavi di cellulari compatibili con la vettura, incluso dispositivo vivavoce (il supporto specifico per ricarica è disponibile come Accessorio Originale BMW). Si gestisce tramite il Controller iDrive, i tasti per funzioni preferite o il dispositivo vivavoce.



■ **Presse AUX-IN** per una fonte audio esterna, ad esempio un lettore MP3.
■ **Dispositivo vivavoce Bluetooth con interfaccia USB**²: consente il collegamento senza cavi alla vettura di cellulari Bluetooth compatibili. Grazie all'interfaccia USB integrata è possibile collegare fonti audio adatte, come ad es. un iPod o una chiavetta USB.



■ **Radio Professional**, con monitor a colori da 6,5", Controller iDrive con tasti di sintonizzazione diretta, lettore CD e decoder MP3.
□ **Sintonizzatore DAB**: offre un'ampia scelta di stazioni grazie alla ricezione radio digitale nonché un'ottima qualità di suono in tutta la gamma di frequenze; compatibile DAB+.



□ **Regolazione elettrica dei sedili:** regolazione del sedile in altezza, inclinazione e scorrimento nonché inclinazione dello schienale; funzione Memory per sedile di guida e retrovisori esterni.
□ **Supporto lombare** per i sedili anteriori, con regolazione elettrica, per ottenere una posizione ergonomicamente perfetta.



■ **Bracciolo anteriore** fisso, con vano portaoggetti incorporato.
□ **Bracciolo anteriore** regolabile, con vano portaoggetti incorporato.



■ **Bracciolo centrale posteriore**, con due portabevande.



□ **Comfort Access**: consente di accedere alla propria vettura senza usare le chiavi. Comprende l'illuminazione della zona di accesso nelle maniglie della portiere nonché l'apertura del bagagliaio senza contatto manuale: basta muovere i piedi nella direzione prevista sotto il paraurti posteriore affinché un sensore provochi l'apertura del portellone.



□ **Sistema HiFi Surround Sound Harman Kardon** con potente amplificatore digitale da 600 Watt, equalizzatore, centerspeaker e 16 altoparlanti per un suono perfetto. In abbinamento all'impianto è inoltre presente una pregiata mascherina in alluminio anodizzato con logo nel supporto triangolare dei retrovisori esterni.



□ **Sistema di altoparlanti HiFi** con amplificatore da 205 Watt, equalizzatore specifico per la vettura e 9 altoparlanti: realizza un suono brillante.



□ **Sedili anteriori sportivi** (di serie in abbinamento a Sport Line e Pacchetto Sportivo M): garantiscono un sostegno laterale perfetto. La posizione longitudinale, l'altezza e l'inclinazione del sedile, l'inclinazione dello schienale e l'appoggio gambe sono regolabili manualmente (nella figura Sport Line con cuciture in contrasto rosse o nere a scelta).



■ **Sedili di serie** con regolazione manuale: sedile di guida e sedile del passeggero con regolazione dell'altezza e spostamento avanti/indietro del sedile nonché inclinazione dello schienale e poggiatesta.



■ **Azionamento automatico del portellone**: consente di aprire a distanza il portellone posteriore con il telecomando o di chiuderlo con il telecomando o con il tasto presente sul portellone stesso.



■ **Luonotto apribile separatamente:** molto utile per collocare o prelevare rapidamente oggetti dal bagagliaio.



■ **Copertura avvolgibile con funzione apertura comfort**: quando la copertura avvolgibile è estratta, aprendo il luonotto o il portellone è possibile sollevarla con un semplice gesto lungo la sua guida per caricare o scaricare comodamente il bagagliaio.



■ **Copertura avvolgibile**, comprensiva di rete divisoria: protegge dagli sguardi curiosi. In caso di frenate brusche i bagagli rimangono con sicurezza nel bagagliaio. La copertura avvolgibile si può staccare dalla rete divisoria e riporre separatamente nel fondo del vano di carico.

¹ Comprensivo di utilizzo per tre anni, successivamente prolungabile.

² Troverete ulteriori informazioni (note legali, compatibilità) al sito www.bmw.com/bluetooth

³ Di serie per 320i e 330d.

Dotazione di serie/Optional.



■ **Ancoraggio ISOFIX dei seggiolini per bambini** sui due sedili laterali posteriori: consente di installare con sicurezza il seggiolino innestandolo nelle apposite sedi e fissandolo ai punti supplementari nella parte superiore.

□ **Disattivazione dell'airbag del passeggero** mediante interruttore a chiave sul lato passeggero, con spia luminosa nella consolle del padiglione.



□ **Pacchetto portaoggetti:** comprende reti agli schienali dei sedili anteriori, presa di corrente a 12 V nella consolle centrale posteriore, rete a sinistra nel bagagliaio, sistema di fissaggio adattivo con guida in alluminio e quattro sedi ad innesto (la guida in alluminio può essere risposta sotto il fondo inseribile), fondo double-face con pellicola protettiva, segmentazione della vaschetta portaoggetti sotto il fondo del bagagliaio.



■ **Vetri atermici:** riducono efficacemente il riscaldamento dell'abitacolo sotto il sole.


□ **Parabrezza con fascia antiriflesso grigia:** evita l'abbagliamento diretto del sole.

□ **Tendine parasole avvolgibili** ad azionamento manuale per i cristalli laterali posteriori.

□ **Vetri antisolari,** con lunotto posteriore e cristalli laterali posteriori oscurati: riducono il surriscaldamento dell'abitacolo nelle giornate di sole e rendono più gradevole il clima interno.



■ **Sistema di carico passante** con schienale del sedile posteriore divisibile (40 : 20 : 40), bracciolo centrale con due portabevande. Una sacca portasci e portasnowboard adatta è disponibile negli Accessori Originali BMW.



■ **Poggiatesta posteriori regolabili** in altezza.


□ **Poggiatesta posteriori ribaltabili:** a richiesta tutti e tre i poggiatesta posteriori possono essere forniti con ribaltamento all'indietro per consentire una migliore visibilità.



■ **Personal Profile:** con questo dispositivo, a seconda dell'equipaggiamento vengono memorizzate nella vettura le vostre impostazioni personali – ad es. temperatura e distribuzione dell'aria nel climatizzatore automatico, posizione dei sedili e dei retrovisori esterni, regolazioni della radio (in dipendenza dalla chiave utilizzata) – ed attivate all'apertura della chiusura centralizzata.



□ **BMW Welt:** la consegna della vettura è uno dei momenti più belli nella vita di ogni automobilista. Vivete questo momento indimenticabile nel BMW Welt, il centro di distribuzione di Monaco di Baviera. Maggiori informazioni sul sito www.bmw-welt.com



□ **BMW Service Inclusive:** per non dovere sostenere più costi dovuti a manutenzione o usura. Con un pagamento una tantum si coprono le prestazioni del BMW Service, inclusi i ricambi originali BMW, presso i Partner BMW aderenti all'iniziativa in tutto il mondo. Per maggiori dettagli visitate il sito www.bmw.it/ServiceInclusive

Accessori Originali BMW.



Cerchi in lega leggera da 20" a raggi incrociati styling n° 404, box per tetto modello n° 460.



Tappetini ognitempo Modern, realizzati su misura, refrattari allo sporco e resistenti all'acqua.



Sacca portasci e portasnowboard disponibile in due versioni, per Modern Line e per Sport Line (senza figura).



Sistema DVD Tablet BMW: consiste di due schermi portatili da 7 pollici fissabili ai montanti dei poggiatesta.



Supporto BMW per iPad Apple: si applica ai montanti dei poggiatesta anteriori.



Tasca portaoggetti posteriore disponibile in due versioni, per Modern Line e per Sport Line (senza figura).



Junior Seat I-II BMW, disponibili in due varianti di colore.

Una BMW offre sempre un feeling di guida speciale. C'è però un modo per intensificarlo ulteriormente: equipaggiare l'auto con gli Accessori Originali BMW, prodotti che uniscono idee fuori dall'ordinario, massima funzionalità e design affascinante. Scoprite l'ampia gamma di proposte studiate per gli allestimenti esterni ed interni, la comunicazione e l'informazione, nonché per il trasporto e l'equipaggiamento per bagagliaio. Il vostro Concessionario BMW sarà lieto di fornirvi maggiori informazioni e ha pronto per voi lo speciale catalogo che illustra tutta la gamma degli Accessori Originali BMW. Troverete ulteriori informazioni nel sito web: www.bmw.it/accessori

Il concetto alla base del BMW Service: mantenersi sempre aggiornati. Acquistando una BMW scegliete anche un servizio d'assistenza accurato e completo. La Rete BMW, presente in Italia con oltre 200 Centri BMW Service, garantisce a tutti i Clienti un ampio ventaglio di vantaggi e servizi esclusivi. Tramite la diagnosi «on board» il **Condition Based Service (CBS)** rileva le condizioni delle parti importanti soggette a usura e dei liquidi di esercizio (nei motori a benzina) e controlla gli interventi del Service in funzione del chilometraggio o del tempo. Tramite il Control Display si è informati sugli appuntamenti eventualmente

previsti con il Service. Il Control Display dell'iDrive indica in ogni istante con precisione quando è necessario il prossimo intervento del Service per ciascun componente della vettura. In abbinamento a BMW TeleServices, l'innovativo servizio telematico di BMW Service, le informazioni acquisite da CBS vengono trasmesse automaticamente al Concessionario BMW, che così avrà più tempo da dedicarvi e potrà consigliarvi meglio. Per tutti i lavori il vostro Concessionario BMW ha a disposizione **Ricambi Originali BMW**. In breve: per noi la qualità e la sicurezza sono al primo posto.

BMW SERVICE. SU MISURA PER LA VOSTRA AUTO.



Programmi di Manutenzione BMW: con i Programmi di Manutenzione BMW nulla viene lasciato al caso. Un piano d'interventi modulare suddiviso in 3 programmi (Service Inclusive, Service Inclusive Plus e Service Inclusive Ultimate), studiato per prendersi cura della vostra vettura mantenendola sempre in perfetta efficienza. Ciascuno dei tre programmi garantisce infatti un servizio di manutenzione puntuale e completo, per l'intervallo temporale/chilometrico prescelto, fino a 10 anni e 200.000 km. Con i Programmi di Manutenzione BMW inoltre, in caso di vendita, l'auto acquista maggior valore. Il contratto in essere rimane infatti in vigore a favore del nuovo proprietario che potrà usufruirne di tutti gli interventi previsti sino a scadenza del contratto. Inoltre i servizi compresi nei tre programmi possono essere eseguiti in qualsiasi Centro BMW Service, anche all'estero. **BMW Service Inclusive** comprende i seguenti interventi: Oil Service, controllo veicolo, filtro aria e filtro carburante, microfiltro clima, candele d'accensione e liquido circuito freni. **BMW Service Inclusive Plus** comprende tutti gli interventi previsti dal programma BMW Service Inclusive più: pastiglie freno anteriori e posteriori,

dischi freno anteriori e posteriori, frizione, spazzole tergicristalli (in occasione del cambio dell'olio). **BMW Service Inclusive Ultimate** comprende tutti gli interventi previsti dal programma BMW Service Inclusive Plus più tutta la manutenzione straordinaria che si rendesse necessaria, ad eccezione di: rabbocchi, interventi su pneumatici, cristalli, selleria e tappezzeria usurate o carrozzeria e parti non meccaniche danneggiate, lavaggi e carburante. Il vostro Centro BMW Service è a disposizione per darvi maggiori informazioni e farvi scoprire tutti i vantaggi della Manutenzione Programmata BMW. Per ulteriori informazioni www.bmw.it/serviceinclusive



BMW Mobile Care. È il servizio di assistenza stradale BMW valido in tutta Europa. Supporto attivo in situazioni eccezionali, è attivo 24 ore su 24, 365 giorni all'anno. Anche nell'improbabile eventualità di un guasto, BMW Mobile Care interverrà inviandovi un'officina Mobile Service, dalle 08.00 alle 20.00 laddove possibile e qualora il ripristino della vettura sia eseguibile su strada, oppure trainando la vostra automobile fino al Centro BMW Service

più vicino. Inoltre, BMW Mobile Care prevede, quando previsto ed in base ai determinati massimali, a fornirvi una vettura sostitutiva a garanzia della vostra mobilità, a rimborsarvi le spese di pernottamento imprevisto in hotel conseguente al guasto, ad aiutarvi a recuperare l'automobile o, addirittura, a consegnarla a casa vostra. Il servizio BMW Mobile Care, attivo sulle vetture immatricolate da gennaio 2011, è valido per 24 mesi dalla data di immatricolazione della vostra BMW, la copertura può essere estesa di ulteriori 24 mesi fino ad un massimo di 5 anni effettuando un Oil Service presso un Centro BMW Service.

www.bmw.it oppure www.bmw.com



BMW Financial Services. L'autentico piacere di guida e la sensazione di libertà che regala un'auto BMW, sono offerti anche dalle innovative proposte finanziarie e assicurative di BMW Financial Services.

Finanziamento. Formula finanziaria tradizionale, sempre vantaggiosa e personalizzabile, per acquistare l'auto dei sogni scegliendo il piano di dilazione che, in termini di durata e importi mensili, meglio risponde alle proprie esigenze.

Maxirata. Scegliere un piano di finanziamento Maxirata significa poter rimandare a fine contratto la restituzione di buona parte del capitale finanziato, con la massima flessibilità e poter dilazionare la quota restante con importi mensili decisamente contenuti.

BMW Select. Una formula estremamente personalizzabile: un minimo anticipo e importi mensili contenuti perché determina dall'inizio il valore minimo che garantiremo al vostro veicolo usato. E con BMW Select avrete massima libertà di scelta, sempre. A fine contratto, potrete decidere tra quattro diverse alternative: acquistare una nuova auto permutando la vostra BMW usata; rifinanziare l'importo residuo con una nuova operazione; estinguere il finanziamento oppure restituire il vostro veicolo usato.

Value Lease. Un prodotto finanziario evoluto, ideale per chi desidera vivere il piacere di guida in tutta tranquillità. Perché l'anticipo, che può corrispondere anche alla permuta della BMW usata, e canoni mensili particolarmente contenuti, permettono di sostituire frequentemente l'auto con minimi impegni di capitale e soddisfano l'estremo desiderio di novità che solo le tecnologie BMW sanno risvegliare.



LE ESPERIENZE ESCLUSIVE DEL MONDO BMW.



Leasing finanziario. Elevata flessibilità e innovazione. Il nostro contratto di Leasing è la soluzione finanziaria più indicata per la clientela business, perché prevede molteplici durate contrattuali e riscatti su misura.

FIT BMW. Una modalità di finanziamento innovativa che sa rendere esclusiva la proposta finanziaria, arricchendola con programmi assicurativi, accessori, manutenzione ed oggetti della gamma Lifestyle. È possibile accedere a questa soluzione finanziaria contestualmente all'acquisto del veicolo oppure successivamente, rateizzando tutto in un'unica soluzione. Ulteriori informazioni al sito www.bmw.it

La mia BMW: personalizzata come i vostri desideri. Utilizzate rapidamente e comodamente tutte le moderne possibilità di configurare la vostra BMW personalizzata: con BMW Individual al sito www.bmw.it troverete anche subito il Partner BMW più vicino a voi, per un preventivo o l'appuntamento per un test drive. Registrando i propri dati si può configurare, modificare e memorizzare la propria «auto dei sogni».



BMW Events: provate sulla pelle il mondo di BMW. La partecipazione di BMW agli eventi sportivi nazionali e internazionali ha una lunga tradizione. Dal BMW International Open con la partecipazione dell'élite del golf fino al top dello sport della vela nella settimana di Kiel: scoprite personalmente il fascino di BMW nei grandi eventi sportivi. E non solo: agli amici del marchio BMW offriamo anche la possibilità di provare il mondo di BMW negli eventi culturali esclusivi più attraenti.



BMW TV: per essere sempre aggiornati. Potrete approfondire ogni aspetto legato al marchio BMW. Grazie a dettagliati reportage, documentari e retroscena. I filmati su www.bmw.tv vi terranno informati sulle ultime novità relative a vetture, innovazioni, fiere, eventi, sport e Lifestyle.



BMW Welt: dove il piacere è di casa. Visitate Monaco di Baviera e ritirate la vostra nuova BMW presso il BMW Welt. In questo centro, dove da oltre 90 anni batte il cuore del marchio BMW, potrete sperimentare ciò che significa BMW con tutti i vostri sensi e vedere dal vivo per la prima volta la vostra nuova BMW. Presso il BMW Welt vi aspetta il nostro programma fedeltà personalizzato in base alle vostre esigenze. Da una sosta rilassante nella Premium Lounge a una visita guidata allo stabilimento di produzione oppure del Museo BMW – una serie di eventi straordinari ruota intorno alla consegna della vostra nuova vettura. Ne vale la pena. Visitate il sito www.bmw-welt.com. Anche il vostro Partner BMW sarà lieto di fornirvi ulteriori informazioni al riguardo. Vi aspettiamo.

COSTRUIAMO RESPONSABILMENTE IL FUTURO.

Il gruppo BMW è stato eletto per l'ottava volta di seguito nel Dow Jones Sustainability Index l'impresa automobilistica più sostenibile del mondo. «La sostenibilità è saldamente ancorata alla nostra catena di creazione del valore»: dallo sviluppo di progetti d'auto più efficienti e alternativi a processi di produzione rispettosi dell'ambiente e al riciclaggio. La nostra filosofia progettuale BMW EfficientDynamics offre vantaggi tangibili per i clienti, il clima e l'ambiente. Così le emissioni di CO₂ della nostra flotta europea di nuove vetture si sono ridotte del 30% dal 1995 ad oggi.

Ciò però non ci basta ancora: tra il 2006 e il 2020 intendiamo ridurre del 45% per ogni vettura il consumo di risorse nella produzione, ad esempio di acqua e di energia. Nella nostra fabbrica di motori di Steyr in Austria abbiamo compiuto un importante passo avanti: qui il processo di produzione avviene già dal 2007 senza acqua di scarico.

Naturalmente ogni veicolo BMW, al termine della sua fase di utilizzo, può essere riciclato o recuperato senza problemi ed in modo econo-

mico. Per quanto riguarda la riconsegna della vostra vettura usata, rivolgetevi al vostro Concessionario BMW. Troverete ulteriori informazioni su questo argomento sul nostro sito Internet.

www.bmw.it/riciclaggio
www.bmw.it/efficientdynamics
www.bmwgroup.com

Altre informazioni su
BMW ai siti:

www.bmw.it
www.bmw.com



Piacere di guidare



Questo catalogo presenta versioni, modelli, equipaggiamenti e possibilità di configurazione (di serie od optional) delle vetture commercializzate dalla BMW Italia S.p.A. sul mercato italiano. In altri Paesi membri dell'Unione Europea possono sussistere differenze nelle dotazioni e nelle opzioni di configurazione previste per i singoli modelli. Il vostro Partner BMW vi fornirà ogni informazione sulle versioni offerte in Italia. Questo catalogo è destinato a fornire solo informazioni di carattere generale e non costituisce documento vincolante contrattualmente sulle informazioni che contiene, in quanto la Casa produttrice può apportare modifiche costruttive e di equipaggiamento nel tempo tra la pubblicazione del catalogo, la produzione dei mezzi e la pubblicazione di un catalogo più aggiornato, che segue sempre di qualche tempo le modifiche costruttive e di equipaggiamento.

© BMW AG, Monaco di Baviera/Germania. Riproduzione anche parziale soltanto dietro autorizzazione scritta della BMW/Monaco.

BMW recommends  **EDGE**

