



## PEUGEOT SUV 2008 - ANNO MODELLO J0

LISTINO VENDITORE - 21 MAGGIO 2019

All.3 Inforete 2019-184 del 21/05/2019 di cui è parte integrante





Alim.	Motorizzazione	Porte	Norm.	kW	CO <sub>2</sub> - NEDC [g/km]	CV fiscali		ACTIVE	SIGNATURE + € 800 (vs Active)	ALLURE + € 2390 (vs Active)	GT Line + € 1000
DIESEL	BlueHDi 120 EAT6 S&S 	5P	E6.2	88	106	16	Chiavi in mano IVA esclusa Titre Opzioni 100%			€ 25.370 € 20.262,29 1PI4SYHMBQB0A0J0 RE07 WLU2 YR07	€ 26.370 € 21.081,96 1PI4SYTMBQB0A0J0 RE07 UF02 WLU2 YR07
	BlueHDi 100 S&S 	5P	E6.2	75	93	16	Chiavi in mano IVA esclusa Titre Opzioni 100%	€ 20.930 € 16.622,95 1PI4SYLMDJB0A0J0	€ 21.730 € 17.278,68 1PI4SYLMDJB09LJ0 WLU0 ZH4D	€ 23.320 € 18.581,96 1PI4SYHMDJB0A0J0 WV33 RE07 WLU2 YR07	€ 24.320 € 19.401,63 1PI4SYTMDJB0A0J0 WV33 RE07 UF02 WLU2 YR07
BENZINA	PureTech Turbo 130 S&S 	5P	E6.2	96	118	14	Chiavi in mano IVA esclusa Titre Opzioni 100%			€ 22.670 € 18.049,18 1PI4SYHLHKB0A0J0 RE07 WLU2 YR07	€ 23.670 € 18.868,85 1PI4SYTLHKB0A0J0 RE07 UF02 WLU2 YR07
	PureTech Turbo 110 EAT6 S&S 	5P	E6.2	81	129	14	Chiavi in mano IVA esclusa Titre Opzioni 100%			€ 23.420 € 18.663,93 1PI4SYHLGQB0A0J0 WV33 RE07 WLU2 YR07	€ 24.420 € 19.483,60 1PI4SYTLGQB0A0J0 WV33 RE07 UF02 WLU2 YR07
	PureTech 82 S&S 	5P	E6.2	61	114	14	Chiavi in mano IVA esclusa Titre Opzioni 100%	€ 18.330 € 14.491,80 1PI4SYLLEJB0A0J0	€ 19.130 € 15.147,54 1PI4SYLLEJB09LJ0 WLU0 ZH4D	€ 20.720 € 16.450,81 1PI4SYHLEJB0A0J0 WV33 RE07 WLU2 YR07	

Messa su strada € 650

NB. I PREZZI CHIAVI IN MANO INDICATI NEL LISTINO INCLUDONO LA MESSA SU STRADA, MA NON COMPRENDONO IL BOLLO SU CERTIFICATO DI CONFORMITA' E L'IMPOSTA PROVINCIALE DI TRASCRIZIONE (I.P.T.) I CUI IMPORTI VENGONO ADDEBITATI SEPARATAMENTE.





ACTIVE
<b>SICUREZZA ATTIVA E PASSIVA</b>
ABS, REF, AFU e accensione automatica delle luci di emergenza in caso di forte decelerazione
Airbag conducente / passeggero (con comando di disattivazione) / laterali anteriori / a tendina
2 fissaggi isofix alle sedute laterali posteriori
ESP
Indicatore di perdita pressione pneumatici
Kit di riparazione pneumatici
Hill Assist
<b>COMFORT</b>
1 presa 12V sotto la console centrale + 1 presa 12V dietro tunnel centrale (posteriore)
Alzacristalli anteriori e posteriori elettrici, sequenziali e antipizzicamento lato conducente
Appoggiatesta anteriori + 3 appoggiatesta posteriori
Cassetto portaoggetti refrigerato con sportello
Chiusura centralizzata con 1 telecomando a 3 pulsanti e chiusura automatica delle porte in marcia
Coprivano bagagli
Regolatore / limitatore di velocità con soglie programmabili
Retrovisori esterni elettrici e riscaldabili e ripiegabili elettricamente
Servosterzo elettrico e volante regolabile in altezza e profondità
Climatizzatore manuale
<b>SEDILI</b>
Sedile conducente regolabile in altezza
Sedile posteriore con schienale frazionabile 2/3 1/3 e seduta ripiegabile automaticamente
<b>INTERNI</b>
Interni in tessuto Tokyo Mistral
Rivestimento tetto interno chiaro
<b>CERCHI</b>
Cerchi in lamiera 16" con copripneu Silicio
<b>VISIBILITÀ</b>
Nuovi proiettori con fari diurni a LED
Fari fendinebbia con profili cromati
<b>STRUMENTAZIONE</b>
Computer di bordo
Quadro strumenti con retroilluminazione bianca, display centrale monocromatico bianco, lancette bianche e profili grigi GSI (Gear Shift Indicator)
<b>LINEA &amp; STILE</b>
Barre al tetto con curvature del padiglione
Freno a mano stile aereo
Griglia calandra Black Chrome con profilo cromato
Maniglie di apertura esterne in tinta carrozzeria
Profili inferiori laterali carrozzeria neri e modanature inferiori porte nere
Profilo superiore porte laterali posteriori Nero Perla. (cromato con tinta Nero Perla)
Retrovisori esterni in tinta carrozzeria con indicatori di direzione integrati
Spoiler posteriore con profilo Nero Perla. (cromato con tinta Nero Perla)
Volante in pelle nera con cuciture
<b>AUDIO E TELEMATICA</b>
Touchscreen 7" capacitivo (radio tri-tuner, 1 presa USB, Kit Mani Libere Bluetooth®, comandi al volante, 6 altoparlanti)

SIGNATURE
<b>ACTIVE+</b>
<b>COMFORT</b>
Sensori di parcheggio posteriori
<b>INTERNI</b>
Interni tessuto Tokyo con cuciture a contrasto Blu Cardio
<b>CERCHI</b>
Cerchi in lega 16" Hydre
<b>LINEA &amp; STILE</b>
Profili neri al passaruota
Vetri posteriori oscurati
Badge specifico SIGNATURE
<b>AUDIO E TELEMATICA</b>
Mirrorscreen

ALLURE
<b>ACTIVE+</b>
<b>COMFORT</b>
Climatizzatore automatico bi-zona
Punti luce all'altezza dei piedi
Sensori di parcheggio posteriori
Plafoniera anteriore e posteriore con illuminazione a LED e due luci di lettura a LED
<b>SEDILI</b>
Sedili anteriori avvolgenti
Sedile conducente regolabile in altezza
<b>INTERNI</b>
Interni misto tessuto Oxford/tep Mistral
<b>CERCHI</b>
Cerchi in lega 16" Aquila Grigio Storm Brillante
<b>VISIBILITÀ</b>
Funzione cornering dei fari fendinebbia
Pack Visibilità (accensione automatica dei proiettori, tergicristallo automatico e retrovisore interno elettrocromatico)
<b>STRUMENTAZIONE</b>
Quadro strumenti retroilluminazione bianca, display centrale monocromatico bianco, lancette bianche, profili cromati retroilluminati a LED blu
<b>LINEA &amp; STILE</b>
Freno a mano stile aereo in pelle nera Pieno Fiore
Griglia e profili calandra cromati
Inseri «off-road» grigio alluminio alla base dei paraurti
Modanature inferiori porte nere
Profilo superiore porte laterali posteriori cromato
Profili inferiori vetratura cromati
Profili neri al passaruota
Retrovisori esterni in tinta carrozzeria con indicatori di direzione integrati
Rivestimento montanti laterali nero brillante
Volante in pelle nera "Pieno fiore" con cuciture zig-zag Zephyr
Spoiler posteriore con profilo cromato
<b>AUDIO E TELEMATICA</b>
3D Connected Navigation con Peugeot Connect (include servizi Peugeot Connect SOS & Assistance) con Mirrorscreen

GT Line
<b>ALLURE+</b>
<b>SICUREZZA ATTIVA E PASSIVA</b>
Grip control®
<b>INTERNI</b>
Interni misto tessuto Oxford/tep GT Line Nero/Rosso
<b>CERCHI</b>
Cerchi in lega 17" Heridan diamantati/nero brillante (con pneumatici all season Mud&Snow)
<b>STRUMENTAZIONE</b>
Quadro strumenti con display centrale a colori, retroilluminazione bianca, lancette bianche, profili cromati e retroilluminati a LED rossi
<b>SEDILI</b>
Sedile passeggero regolabile in altezza
<b>LINEA &amp; STILE</b>
Inseri «off-road» in acciaio inox alla base dei paraurti
Vetri posteriori oscurati
Profilo superiore porte laterali posteriori nero brillante (cromato con tinta Nero Perla)
Profili inferiori vetratura neri
Griglia calandra Black Chrome con profilo nero perla, inserto "Peugeot" in lettere rosse e profilo nero dei fari fendinebbia
Spoiler posteriore con profilo nero (cromato con tinta Nero Volante in pelle traforata "Pieno Fiore" nera/rossa, con cuciture rosse)
Barre al tetto nero brillante
Retrovisori esterni Nero Perla con indicatori di direzione integrati
Badge laterali e posteriore "GT Line"
Soglie porta in alluminio "Peugeot"
Pedaliera sportiva
Terminale di scarico cromato
Profilo soglia bagagliaio in acciaio inox



Opzioni		Prezzo	Allestimento			
			ACTIVE	SIGNATURE	ALLURE	GT Line
<b>SICUREZZA</b>						
AB08	ALLARME <i>(include 1 telecomando supplementare)</i>	€ 375 <small>IVA esclusa € 307,37</small>	-	-	O	O
D401	ACTIVE CITY BRAKE <i>Sistema attivo di frenata anticollisione urbano (Include Pack Visibilità su Signature)</i>	€ 500 <small>IVA esclusa € 409,83</small>	-	O	-	-
		€ 250 <small>IVA esclusa € 204,91</small>	-	-	O	O
<b>COMFORT</b>						
RE07	CLIMATIZZATORE AUTOMATICO BI-ZONA	€ 355 <small>IVA esclusa € 290,98</small>	-	-	S	S
UB09	RETROCAMERA	€ 250 <small>IVA esclusa € 204,91</small>	-	O	O	O
UB10	PARK ASSIST <i>(SENSORI DI PARCHEGGIO ANTERIORI E POSTERIORI CON SISTEMA DI ASSISTENZA ATTIVA AL PARCHEGGIO) + RETROCAMERA</i>	€ 475 <small>IVA esclusa € 389,34</small>	-	-	O	O
JB04	PACK COMFORT <i>- BRACCIOLO CENTRALE ANTERIORE - PLAFONIERA CON ILLUMINAZIONE A LED - ILLUMINAZIONE SPECCHI DI CORTESIA</i>	€ 150 <small>IVA esclusa € 122,95</small>	-	-	O	O
TK01	RETE VERTICALE FERMABAGAGLI	€ 100 <small>IVA esclusa € 81,96</small>	-	-	O	O
<b>INTERNI</b>						
OP3U NB: ORDINARE 3UFS	PACK PELLE CLAUDIA GT LINE <i>- SEDILI ANTERIORI RISCALDABILI</i>	€ 900 <small>IVA esclusa € 737,70</small>	-	-	-	O
<b>CERCHI</b>						
RS02	RUOTINO DI SCORTA <i>(Motorizzazioni BlueHDi)</i>	€ 180 <small>IVA esclusa € 147,54</small>	O	O	O	O
RS06	RUOTA DI SCORTA IN LAMIERA 15" <i>(Motorizzazioni PureTech)</i>	€ 180 <small>IVA esclusa € 147,54</small>	O	O	O	O
J3DD	CERCHI IN LEGA 17" HERIDAN Diamantati/Grigio Anthra Brillante + GRIP CONTROL® + Pneumatici M+S <i>all season</i> <small>TRANNE PureTech 82</small>	€ 350 <small>IVA esclusa € 286,88</small>	-	-	O	-
J3FD	CERCHI IN LEGA 17" HERIDAN Diamantati/Nero Brillante + GRIP CONTROL® + Pneumatici M+S <i>all season</i> <small>TRANNE PureTech 82</small>	€ 350 <small>IVA esclusa € 286,88</small>	-	-	O	S

S DI SERIE  
O IN OPZIONE  
- NON DISPONIBILE





Opzioni		Prezzo	Allestimento			
			ACTIVE	SIGNATURE	ALLURE	GT Line
<b>LINEA E STILE</b>						
WV33	<b>PACK VISIBILITA'</b> <i>(accensione automatica dei proiettori, tergicristallo automatico e retrovisore interno elettrocromatico). Incompatibile con D401 - Active City Brake.</i>	€ 175 <small>IVA esclusa € 143,44</small>	-	O	S	S
<b>LINEA E STILE</b>						
OK01	<b>TETTO CIEL PANORAMICO IN CRISTALLO CON TENDINA ELETTRICA</b> <i>(con illuminazione specifica, plafoniera a LED)</i>	€ 480 <small>IVA esclusa € 393,44</small>	-	-	-	O
J0KH	<b>PACK CIEL</b> <i>- TETTO CIEL PANORAMICO IN CRISTALLO CON TENDINA ELETTRICA (con illuminazione specifica, plafoniera a LED e lunotto posteriore oscurato e sedile passeggero regolabile in altezza) - VETRI POSTERIORI OSCURATI</i>	€ 500 <small>IVA esclusa € 409,83</small>	-	-	O	-
VD09	<b>VETRI POSTERIORI OSCURATI (1)</b>	€ 155 <small>IVA esclusa € 127,04</small>	-	S	O	S
POWP	<b>TINTA BIANCO BANCHISA</b>	€ 400 <small>IVA esclusa € 327,86</small>	O	O	O	-
OMM0	<b>TINTE METALLIZZATE</b>	€ 650 <small>IVA esclusa € 532,78</small>	O	O	O	O
OMM5	<b>TINTA METALLIZZATA SPECIALE</b>	€ 800 <small>IVA esclusa € 655,73</small>	-	O	O	O
OMM6	<b>TINTA MADREPERLA</b>	€ 800 <small>IVA esclusa € 655,73</small>	-	O	O	O
<b>PACK</b>						
J3KB	<b>BLACK PACK</b> <i>- CERCHI IN LEGA 17" HERIDAN FULL BLACK Nero Brillante - LEONE e scritta PEUGEOT anteriore Nero - SPOILER posteriore ed INSERTO sopra portiere poster Nero Brillante (anche in presenza di Tinta carrozzeria Nero Perla) Include il PACK COMFORT (JB04)</i>	€ 250 <small>IVA esclusa € 204,91</small>	-	-	-	O

**NOTE**  
1) INCLUDE LUNOTTO POSTERIORE OSCURATO

S DI SERIE  
O IN OPZIONE  
- NON DISPONIBILE











ACTIVE	SIGNATURE	ALLURE	GT Line	
59FX	59FM	9DFX	A2FS	3UFS
Tessuto Tokyo Nero Mistral	Tessuto Tokyo/Dublin	Misto Tessuto Oxford / TEP Nero Mistral	Misto Tessuto Oxford / TEP Nero Mistral	Pack Pelle Claudia GT Line Nero Mistral Rosso
Ambiente Mistral	Ambiente Mistral con cuciture Blu Cardio	Ambiente Mistral	Ambiente Mistral con cuciture rosse	Ambiente Mistral con cuciture rosse
€ 0 <i>€ 0 i.e.</i>	€ 0 <i>€ 0 i.e.</i>	€ 0 <i>€ 0 i.e.</i>	€ 0 <i>€ 0 i.e.</i>	€ 900 <i>€ 737,7 i.e.</i>

TINTE PASTELLO			ACTIVE	SIGNATURE	ALLURE	GT Line	GT Line
P09G	GRIGIO HURRICANE <i>IVA esclusa</i>	€ 0 <i>€ 0,00</i>	S	S	S	O	O
P0WP	BIANCO BANCHISA <i>IVA esclusa</i>	€ 400 <i>€ 327,86</i>	O	O	O	-	-
TINTE METALLIZZATE			ACTIVE	SIGNATURE	ALLURE	GT Line	GT Line
M09V	NERO PERLA <i>IVA esclusa</i>	€ 650 <i>€ 532,78</i>	-	O	O	O	O
M0F4	GRIGIO ARTENSE <i>IVA esclusa</i>	€ 650 <i>€ 532,78</i>	O	O	O	O	O
M0VL	GRIGIO PLATINIUM <i>IVA esclusa</i>	€ 650 <i>€ 532,78</i>	-	O	O	O	O
M0QB	BLU QUASAR <i>IVA esclusa</i>	€ 650 <i>€ 532,78</i>	-	O	O	O	O
TINTA METALLIZZATA SPECIALE			ACTIVE	SIGNATURE	ALLURE	GT Line	GT Line
M5F3	ROSSO ULTIMATE <i>IVA esclusa</i>	€ 800 <i>€ 655,73</i>	-	O	O	O	O
TINTA MADREPERLA			ACTIVE	SIGNATURE	ALLURE	GT Line	GT Line
M6N9	BIANCO MADREPERLA <i>IVA esclusa</i>	€ 800 <i>€ 655,73</i>	-	O	O	O	O

S DI SERIE  
O IN OPZIONE  
- NON DISPONIBILE  
i.e. IVA ESCLUSA





				BENZINA			DIESEL	
				PureTech 82 S&S €6.2	PureTech Turbo 110 EAT6 S&S €6.2	PureTech Turbo 130 S&S €6.2	BlueHDi 100 S&S €6.2	BlueHDi 120 EAT6 S&S €6.2
				TIPO VARIANTE VERSIONE (TVV)				
	DIAMETRO	IMMAGINE	MISURA PNEUMATICI	CUHMRP/S	CUHNPN/S	CUHNSS/S	CUYHYP/S	CUYHXN/S
COPRICERCHI	16"	SILICIO 	195/60 R16	S	-	-	S	-
		ACTIVE		ACTIVE	ACTIVE	ACTIVE		
CERCHI IN LEGA	16"	HYDRE GRIGIO DILIUM 	195/60 R16	S	-	-	S	-
	16"	AQUILA GRIGIO STORM BRILLANTE 	195/60 R16	S	S	S	S	S
	17"	HERIDAN ANTHRA BRILLANTE 	205/50 R17 M+S	-	O <sup>(1)</sup> ALLURE cod. opt. J3DD	O <sup>(1)</sup> ALLURE cod. opt. J3DD	O <sup>(1)</sup> ALLURE cod. opt. J3DD	O <sup>(1)</sup> ALLURE cod. opt. J3DD
	17"	HERIDAN NERO BRILLANTE 	205/50 R17 M+S	-	O <sup>(1)</sup> - ALLURE S <sup>(1)</sup> - GT LINE cod. opt. J3FD	O <sup>(1)</sup> - ALLURE S <sup>(1)</sup> - GT LINE cod. opt. J3FD	O <sup>(1)</sup> - ALLURE S <sup>(1)</sup> - GT LINE cod. opt. J3FD	O <sup>(1)</sup> - ALLURE S <sup>(1)</sup> - GT LINE cod. opt. J3FD
	17"	HERIDAN FULL BLACK 	205/50 R17 M+S	-	O <sup>(1)</sup> GT LINE cod. opt. J3KB BLACK PACK	O <sup>(1)</sup> GT LINE cod. opt. J3KB BLACK PACK	O <sup>(1)</sup> GT LINE cod. opt. J3KB BLACK PACK	O <sup>(1)</sup> GT LINE cod. opt. J3KB BLACK PACK


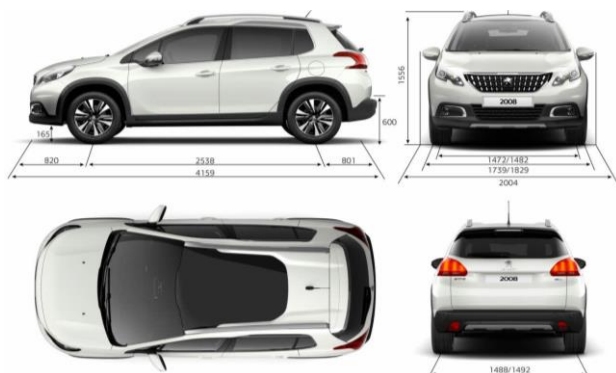
**NOTE**

1) COMPRENDE: GRIP CONTROL® + PNEUMATICI All season MUD&SNOW

S DI SERIE  
O IN OPZIONE  
H OMOLOGATO  
- NON OMOLOGATO







(mm)	
A	720
B	611
C1	874
C2	1689
D	814
E	752
E1	1042
E2	514
E3	841
F	898
G	876
H	478
I	468
J	1408
K	1360
L	1386
M	1337
N	230

	BENZINA			DIESEL	
	PureTech 82 S&S €6.2	PureTech Turbo 110 EAT6 S&S €6.2	PureTech Turbo 130 S&S €6.2	BlueHDi 100 S&S €6.2	BlueHDi 120 EAT6 S&S €6.2
NEOPATENTATI	Si	-	-	-	-

	PureTech 82 S&S €6.2	PureTech Turbo 110 EAT6 S&S €6.2	PureTech Turbo 130 S&S €6.2	BlueHDi 100 S&S €6.2	BlueHDi 120 EAT6 S&S €6.2
<b>MOTORE</b>					
Cilindrata (cm <sup>3</sup> )	1199	1199	1199	1499	1499
Valvole	12	12	12	16	16
Potenza max giri/min (kW)	61 a 5750	81 a 5500	96 a 5500	75 a 3500	88 a 3750
Coppia max giri/min (Nm)	110 a 2750	230 a 1750	230 a 1750	250 a 1750	300 a 1750
Stop&Start	Si	Si	Si	Si	Si
<b>TRASMISSIONE</b>					
Cambio	man. 5 rapporti	aut. 6 rapporti	man. 6 rapporti	man. 5 rapporti	auto 6 rapporti
<b>MASSE [kg]</b>					
Peso a vuoto in ordine di marcia (compreso conducente)	1155	1265	1230	1280	1280
Portata	425	415	435	420	470
Massa rimorchiabile	1100	1250	1250	1260	1270
Peso totale a pieno carico	1580	1680	1665	1700	1750
<b>DIMENSIONI [mm]</b>					
Lunghezza			4159		
Larghezza (esclusi i retrovisori)			1739		
Altezza (in ordine di marcia)			da 1550 a 1570		
Passo			2537		
Sbalzo anteriore/posteriore			821/801		
Carreggiata anteriore/posteriore			da 1472 a 1482 / da 1482 a 1492		
<b>CAPACITA'</b>					
Serbatoio carburante (litri)		50		45	
Volume totale del bagagliaio (dm <sup>3</sup> - metodo VDA) (sedile posteriore in sede, sotto cappelliera / sedili abbassati)			350 / 1200		
<b>PRESTAZIONI</b>					
Velocità max (km/h)	166	187	203	182	193
Accelerazione (in sec) - da 0 a 100 km/h	13,6	10,5	8,6	10,6	9,5
- km da fermo (0-1000m)	35,1	32,0	29,8	32,5	31
<b>CONSUMI (l/100 km) ED EMISSIONI CO<sub>2</sub> (g/km)** - NEDC correlato</b>					
Ciclo urbano	5,8	6,6	6,1	4	4,4
Ciclo extra-urbano	4,5	5,0	4,6	3,2	3,8
Ciclo combinato	5,0	5,6	5,1	3,5	4,0
CO <sub>2</sub> (g/km) (ciclo combinato)	114	129	118	93	106

\*\*\* I dati relativi ai consumi di carburante e alle emissioni di CO<sub>2</sub> riportati in tabella si riferiscono ai valori omologati secondo la regolamentazione Europea applicabile a tutti i costruttori e a tutti i veicoli venduti in Europa. A causa dello stile di guida, delle condizioni tecniche dell'autovettura, degli optional installati, delle condizioni meteorologiche, di strada e di traffico, i consumi e le emissioni di CO<sub>2</sub> possono differire da quelli calcolati ai sensi del Regolamento sopra richiamato.