



BMW Serie 1
5 porte



www.bmw.it

Piacere di guidare

BMW SERIE 1. ACCESSORI ORIGINALI BMW.

IL PIACERE CONOSCE INFINITE POSSIBILITÀ.

È TUTTA QUESTIONE DI CARATTERE.

Come poche altre vetture la nuova BMW Serie 1 riflette la complessità e la modernità della città: una straordinaria auto di carattere con affascinanti sfaccettature. È moderna, sportiva, orgogliosa ed espressione dell'estrovertita vitalità della città. La personalità unica della nuova BMW Serie 1 si esprime anche nelle linee di allestimenti offerte in anteprima Sport e Urban.

Oltre all'ampia gamma di equipaggiamenti optional di fabbrica, con gli Accessori Originali BMW potrete personalizzare la vostra BMW Serie 1 in base ai vostri desideri. Esterni, interni, comunicazione & informazione oppure soluzioni per il trasporto & il vano bagagli: gli Accessori Originali BMW danno un ulteriore tocco di originalità al carattere di questa straordinaria vettura. Createvi la vostra nuova BMW Serie 1. Lasciate decidere alla vostra individualità.








1

DARE NUOVI IMPULSI. ATTIRARE GLI SGUARDI.

ACCESSORI ORIGINALI BMW PER GLI ESTERNI.



1 Gruppi ottici posteriori in tecnologia LED

Elementi brillanti di una tecnologia innovativa. Barre luminose a LED high performance consentono di risparmiare energia rimanendo ben individuabili per i veicoli che seguono. Per vetture non dotate di fari allo xeno.

1, 2, 4 Cerchi in lega leggera da 19", styling a doppi raggi 361

Disponibili in nero con anello rosso (fig. 1 + 4) e bicolore, Ferricgrey, lucidati a specchio (fig. 2).

Pneumatici Approvati da BMW.

Per l'acquisto di nuovi pneumatici, vi consigliamo modelli contrassegnati con una stella sul fianco. Questi sono testati secondo i severi criteri BMW e specificamente adattati alla vostra BMW. Solo questi pneumatici garantiscono indimenticabili esperienze di guida. Il vostro Centro BMW Service sarà lieto di consigliarvi.

3 Paraspruzzi

Proteggono dallo sporco e dal pietrisco la vostra vettura ed i veicoli che seguono. Disponibili per ruote anteriori e posteriori.

3 Ruote invernali complete

Studiate specificatamente per la vettura. Disponibili da 16, 17 e 18 pollici.

5 Catene da neve

Le catene da neve, adatte specificatamente ai pneumatici BMW, sono facili da montare ed offrono una trazione ottimale sul ghiaccio e sulla neve.

6 Design telo di protezione

La forma del telo di protezione riprende la linea della BMW Serie 1. La vettura conserva così il look dinamico anche quando è protetta dal telo. Protegge da sporco, polvere, acqua e graffi. Permette un utilizzo universale Indoor e Outdoor. Lavabile in lavatrice fino a 30 gradi.

Telo di protezione per parabrezza e cristalli laterali anteriori (senza fig.)

Lo speciale telo di protezione per il parabrezza e i cristalli laterali anteriori con superficie argentata ripara dallo sporco, dall'acqua e dal calore.



ESPRIMERE IL PROPRIO STILE PERSONALE.

ACCESSORI ORIGINALI BMW PER GLI INTERNI.





4

1 - 4 Sistema Travel & Comfort

Il sistema modulare è costituito da un supporto base fissabile con facilità tra i montanti dei poggiatesta. Può essere utilizzato a scelta con gruccia appendiabiti, tavolino apribile o gancio universale. La **gruccia appendiabiti** consente di trasportare i capi d'abbigliamento senza squalcirli e può essere utilizzata fuori dalla vettura grazie al gancio estraibile. Il **tavolino apribile** offre ai passeggeri dei sedili posteriori una pratica base d'appoggio regolabile in altezza e inclinazione. Dispone inoltre di un portabevande a scomparsa con anello cromato. Il **gancio universale** permette di appendere borse leggere o per esempio una sacca porta-abiti. Quando non serve scompare automaticamente nel supporto. I componenti del sistema Travel & Comfort sono disponibili in nero opaco con elementi argentati e rappresentano un perfetto complemento degli interni della BMW Serie 1.

5 Volante sportivo in pelle

Ancora più sportività per l'abitacolo. Diametro 369 mm.

Volante in pelle (senza fig.)

Studiato specificatamente sul design dell'abitacolo. Rivestito in ottima pelle, diametro 375 mm. Disponibile con o senza tasti multifunzione.

Volante sportivo in pelle Sport Line (senza fig.)

Sportività da toccare con mano, sottolineata ulteriormente dalle cuciture a contrasto in rosso. Perfettamente ergonomico. Con o senza tasti multifunzione optional. Diametro 369 mm.



5



6



7

5 Pomello del cambio manuale in pelle con mascherina cromata lucida perлата

Ergonomico, per avere sempre la giusta sensibilità nei cambi marcia.

6 + 7 Porta occhiali e porta CD/DVD Sport (fig. 6)/ Urban (fig. 7)

Doppia funzionalità, doppio comfort. In posizione comoda sopra l'aletta parasole – per sistemare in modo ordinato all'interno i CD ed i DVD e all'esterno gli occhiali. Disponibile in rosso per Sport Line e in grigio chiaro per Urban Line. Entrambe le versioni si armonizzano perfettamente con l'equipaggiamento base.

Astuccio portachiavi (senza fig.)

Elegante astuccio in pellame fine per la chiave della vostra BMW Serie 1. Perfettamente in accordo con il design della linea della vostra BMW. Disponibile nelle varianti Sport Line, Urban Line e pacchetto sportivo M, oltre che per l'equipaggiamento base.

Porgicintura (senza fig.)

Fissaggio semplice e rapido ai montanti dei poggiatesta. Consente di raggiungere comodamente la cintura di sicurezza con il sedile in qualunque posizione.





1 Junior Seat I-II BMW, con/senza ISOFIX

Adatto ai bambini di peso tra 9 e 25 kg (da circa 9 mesi a 7 anni). Il seggiolino dispone di un piano di protezione e di uno schienale regolabile in altezza. I fissaggi ISOFIX sono ammessi per legge fino a 18 kg. Bambini con peso superiore ai 18 kg devono essere allacciati con le cinture di sicurezza e senza piano di protezione. Disponibile in diversi colori.

Protezione per schienale (senza fig.)

Protegge il rivestimento dello schienale dei sedili anteriori da sporco e lacerazioni.



2 Junior Seat II-III BMW

Adatto ai bambini di peso tra 15 e 36 kg (circa 3–12 anni). Il seggiolino si fissa in modo semplice e rapido con la cintura di sicurezza a tre punti. Altezza del sedile, poggiatesta e fianchi del seggiolino possono essere regolati con una mano sola ed offrono una tenuta laterale ottimale. Grazie allo schienale reclinabile, il seggiolino Junior Seat II-III BMW è adatto anche ai lunghi viaggi. La fodera è asportabile e lavabile. Disponibile in diversi colori.

2 Tendina parasole

Si fissa rapidamente con grande semplicità al lunotto posteriore e ai cristalli laterali posteriori. Quando non viene utilizzata, la tendina parasole può essere riposta in posizione poco ingombrante nell'apposita borsa.

Baby Seat 0+ BMW, con/senza ISOFIX (senza fig.)

Adatto ai bambini di peso tra 3 e 13 kg (fino a circa 18 mesi). Incluso riduttore per sedile. Il seggiolino viene montato al contrario rispetto alla direzione di guida sui sedili posteriori o su quello del passeggero, se l'airbag viene disattivato. Può essere staccato velocemente dal telaio reboard e diventa un pratico porte-enfant. Con tendina parasole rimovibile. Disponibile in diverse varianti di colore.

3-8 Tappetini

I tappetini sono realizzati in design dinamico. Confezionati su misura, respingono lo sporco e resistono all'acqua. Disponibili in abbinamento con tutte le linee della vostra BMW e in nero come variante base.

Tappetini in velluto (senza fig.)

Disponibili in nero, grigio e Oyster.

Tappetini per tutte le stagioni Sport (fig. 3),

Urban (fig. 4) e versione base (fig. 5)

Tappetini in tessuto Urban (fig. 6), Sport (fig. 7)

e versione base (fig. 8)

Ombrello BMW con luce a LED (senza fig.)




Collocato in un'adeguata custodia e con una lampada a LED rimovibile integrata nel manico.

Lampada portatile a LED, ricaricabile (senza fig.)

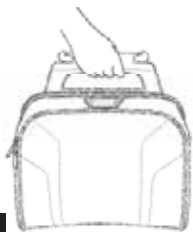
La piccola lampada portatile può essere ricaricata tramite la presa da 12 V.

Pacchetto fumatori (senza fig.)

Comprende un accendisigari ed un portacenere collocato nella parte anteriore della consolle centrale.



1



1-3 Tasca per schienale Sport (fig. 2)/Urban (fig. 3)

Vi accompagna con infinite possibilità. La tasca per schienale offre la possibilità di sistemare già prima della partenza piccoli oggetti, comodamente raggiungibili anche durante il viaggio, dal momento che la tasca si trova posizionata nella parte posteriore del sedile guidatore e passeggero. Se necessario, può essere ripiegata per trasportarla con facilità. In materiale resistente e semplice da pulire. Disponibile in due versioni abbinabili a Sport Line e Urban Line. Entrambe le versioni si armonizzano perfettamente con l'equipaggiamento base.

Copertura protettiva per sedili posteriori (senza fig.)

La copertura realizzata in materiale resistente all'acqua e allo sporco, protegge le metà sinistra e destra dei sedili posteriori e il rivestimento delle portiere. Attraverso i fori per le cinture di sicurezza a tre punti consente di fissare ad esempio anche il sistema di ritenuta per cani.

2+4 Borsa portaoggetti posteriore Sport (fig. 2)/Urban (fig. 4)

Una combinazione di design stravagante e funzionalità intelligente. Può essere riempita comodamente a casa, prima di partire. Offre tanto spazio in più e può essere fissata con la cintura centrale alla superficie dei sedili posteriori. Realizzata in materiale resistente, offre infinite possibilità di sistemazione e due portabevande esterni. Disponibile in due versioni abbinabili a Sport Line e Urban Line. Entrambe le versioni si armonizzano perfettamente con l'equipaggiamento base.



LA VERSATILITÀ CREA SPAZIO PER L'INDIVIDUALITÀ.

ACCESSORI ORIGINALI BMW PER IL TRASPORTO E IL VANO BAGAGLI.



1



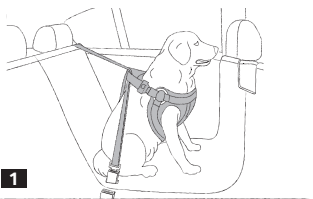
2

1+2 Sacca portasci e portasnowboard

Sport (fig. 1)/**Urban** (fig. 2)

Rispetto ad altri prodotti simili, questa sacca consente il trasporto ordinato e pulito di quattro paia di sci o tre snowboard. Fissaggio aggiuntivo tramite gli occhielli di ancoraggio anteriori nel vano bagagli. Facile da estrarre e dotata di due ruote, la sacca può essere comodamente utilizzata anche fuori dalla vettura. Testata in base ai più severi standard di qualità e sicurezza BMW. Disponibile

in due versioni abbinabili a Sport Line e Urban Line. Entrambe le versioni si adattano perfettamente all'equipaggiamento base.



1 Sistema di ritenuta per cani

Disponibile in tre misure. Adatto a mantenere in sicurezza i cani sul sedile posteriore, anche per la protezione dei passeggeri. Al sistema di ritenuta è possibile inoltre fissare un guinzaglio.

2 Contenitore per vano bagagli Sport (fig. 2)/ Urban (senza fig.)

La soluzione perfetta per trasformare il fondo del vano bagagli della vostra BMW Serie 1 in un piano di carico

piatto passante. Il bagagliaio viene rivestito completamente dal contenitore. Solido, resistente alle rotture e agli urti. Dotato di cinghie elastiche laterali per il fissaggio di oggetti più piccoli. Grazie alla copertura ripiegabile in tre posizioni, potrete decidere quanto aprire il contenitore. Disponibile in due versioni abbinabili a Sport Line e Urban Line. Entrambe le versioni si armonizzano perfettamente con l'equipaggiamento base.

3 Tappetino per vano bagagli Sport (fig. 3)/ Urban (senza fig.)

Di grande effetto. Tappetino antiscivolo su misura, liscio, in robusto materiale sintetico. Dotato a sinistra e a destra di borse per riporre piccoli oggetti, come ad es. guanti. Resistente agli olii ed ai solventi. Disponibile in due versioni abbinabili a Sport Line e Urban Line. Entrambe le versioni si adattano perfettamente all'equipaggiamento base.

Box ripiegabile

L'impermeabile box ripiegabile dispone internamente di una cinghia per il fissaggio ad esempio delle bottiglie. Disponibile in due misure.

Tappetino protettivo per bordo di carico (senza fig.)

Il tappetino, imbottito e realizzato in materiale antiscivolo, si può rovesciare sul bordo di carico per proteggerlo dai danni. È utile anche come appoggio per sedersi.

Rete per fondo vano bagagli (senza fig.)

Per fissare rapidamente e senza sforzi vari oggetti. Si fissa agli occhielli presenti nel vano bagagli.

Cinghie di ancoraggio per vano bagagli (senza fig.)

Due solide cinghie permettono di ancorare in modo rapido e sicuro i colli da trasportare nel vano bagagli. Disponibili con due diversi sistemi di arresto.



4 Portabici per gancio di traino con serratura

Per il trasporto di due biciclette. È disponibile un kit di estensione per una terza bicicletta. Sia il portabici che le biciclette sono fissati con sistema antifurto.

5 Gancio di traino

Omologato per elevati carichi rimorchiabili fino a 1.200 kg a seconda del modello (con un carico massimo sul gancio di 75 kg), a seconda del modello. Con controllo di stabilità rimorchio. Con testina sferica asportata il gancio di traino non è visibile.

Mobility Set (senza fig.)

Set con compressore, gel di sigillatura pneumatico, guanti e adattatore valvola.

6 Estintore a polvere

Montato a portata di mano sotto il sedile del passeggero.

➤ Per informazioni dettagliate relative all'intera offerta di soluzioni per il trasporto ed il vano bagagli consultate il sito www.bmw.it/accessori





1 Portabici da turismo con serratura

Solida sovrastruttura per il trasporto di una bicicletta con telaio di diametro da 22 ad 80 mm. Adatto anche alle mountain bike. La bicicletta può essere agganciata ai portabici da turismo tramite un semplice sistema di fissaggio e ancorata alle barre portatutto con una chiusura girevole.

Lift per biciclette (senza fig.)

Permette di caricare e togliere la bicicletta dal portabagagli senza grossa fatica. Adatto per biciclette di diverse dimensioni.



1-9 Barre portatutto BMW con serratura

Carico massimo ammesso sul tetto: 75 kg. Le barre trasversali sono realizzate in tubi di alluminio profilati ad alta resistenza. Le barre portatutto BMW sono dotate di protezione antifurto e rispondono ai più severi requisiti di sicurezza.

2 Portabici da corsa con serratura

Adatto a bici con bloccaggio rapido sulla ruota posteriore. È inoltre disponibile un supporto per ancorare sulla barra portatutto anche la ruota anteriore.

3 Cestello portabagagli

Per il trasporto in tutta sicurezza di oggetti ingombranti. Il cestello portabagagli è collegato in modo sicuro alle barre portatutto e ha un'elevata capacità di carico. In struttura leggera di alluminio, è stabile, antiruggine e semplice da montare.

4 Supporto universale

Per il fissaggio sicuro anche di oggetti di grandi dimensioni e ingombranti. Include quattro staffe di fissaggio posizionabili a piacere, quattro asole di fissaggio per le cinghie e due cinghie.





5 Box per tetto BMW 460, Lux.Lax.Al: 230x82x37 cm



Box per tetto BMW 350, Lux.Lax.Al: 140x90x39 cm



Box per tetto BMW 320, Lux.Lax.Al: 191x64x39 cm

5 + 6 Box per tetto BMW

Con tre diversi volumi da 460 l, 350 l o 320 l (cfr. fig. 6). Il box si carica in modo semplice e rapido grazie all'innovativo sistema di apertura su entrambi i lati. Con tripla chiusura centralizzata per una maggiore sicurezza contro i furti.

Appoggio per gli sci nel box per tetto (senza fig.)

Disponibile in aggiunta per i box per tetto BMW da 460 l e 320 l.

Lift universale e adattatore per box per tetto

(senza fig.)

Per il montaggio e lo smontaggio semplice di tutti i box per tetto BMW. Utilizzabile anche per riporre il box per tetto sul soffitto del garage.

7 Portasurf

Completo di appoggi in materiale sintetico antiurto per la tavola nonché di fissaggio incorporato per l'albero, occhielli e cinghie di ancoraggio.

8 Portasci e portasnowboard con serratura

Adatto per uno o due snowboard e due paia di sci oppure fino a sei paia di sci. Si possono fissare anche le racchette.

9 Rialzo per supporto

Per supporto portasci e portasnowboard BMW. Il supporto rialzato di 25 mm consente di utilizzare lo spazio per gli attacchi. In questo modo montare sci e snowboard con attacchi alti diventa più semplice.



6



8



7



9

➔ Per informazioni dettagliate relative all'intera offerta di soluzioni per il trasporto ed il vano bagagli consultate il sito www.bmw.it/accessori

PARTIRE VERSO NUOVI ORIZZONTI. ARRIVARE IN PIENO RELAX.

ACCESSORI ORIGINALI BMW PER LA COMUNICAZIONE E L'INFORMAZIONE.



2

1 Navigatori BMW Portable

Un'unione di massima funzionalità e design ricercato tutta da scoprire. Il navigatore BMW Portable si integra perfettamente nell'estetica della vostra vettura, senza cavi visibili. Offre un fissaggio sicuro oltre a numerosi vantaggi come le indicazioni di navigazione tramite gli altoparlanti della vettura. Propone inoltre funzioni aggiuntive di serie come per esempio l'assistente di corsia, la vista degli edifici in 3D o la vista degli incroci.

➤ Informazioni più dettagliate sui sistemi di navigazione portatili BMW e sui pacchetti di equipaggiamento aggiornati sono disponibili sul sito www.bmw.it/accessori.

BMW Car Hotspot

2 + 5 Interrogare in modo rapido lo stato del proprio conto corrente online durante il viaggio o dare una veloce occhiata a Wikipedia:

BMW Car Hotspot vi offre la possibilità di sfruttare il tempo vissuto a bordo in modo efficiente e nel massimo relax.

La connessione tramite cellulare con interfaccia alla vettura consente infatti il contemporaneo collegamento wireless ad internet di diversi dispositivi come iPad, laptop o console di gioco. BMW Car Hotspot può essere fissato al bracciolo centrale tramite adattatore Snap-In. L'accesso in UMTS o GSM garantisce un collegamento ottimale e l'uso dell'antenna per tetto assicura la migliore ricezione possibile e la riduzione al minimo delle interferenze all'interno dell'abitacolo. All'estero, l'International Roaming può essere disattivato a piacere tramite cellulare.

3 + 4 Supporto BMW per Apple iPad

In abbinamento al BMW Car Hotspot permette ai passeggeri sui sedili posteriori di utilizzare tutte le funzioni dell'iPad all'interno della vettura. Grazie al supporto è possibile agganciare in modo facile e veloce l'iPad al supporto base del sistema Travel & Comfort (cfr. pag. 6/7) e staccarlo nuovamente tramite la pressione di un pulsante. La possibilità di regolarne a piacere la posizione consente per esempio di leggere testi in tutta comodità e vedere video o comunicare online nel massimo relax. È possibile utilizzare il supporto anche fuori dalla vettura grazie alla base in dotazione.

Aggiornamento Mappe stradali digitali. (senza fig.)

Con le mappe stradali digitali aggiornate il sistema di navigazione è in grado di elaborare velocemente l'itinerario più adatto per giungere a destinazione. Aggiornamento annuale garantito specifico per modello su DVD o chiave USB.



3



4



5

1 Adattatore Snap-In

Docking system per i più diffusi modelli di cellulari Apple, Nokia, Motorola e Sony Ericsson, e RIM BlackBerry®. Con un adattatore Snap-In specifico per telefono e facilmente intercambiabile, è possibile ricaricare il telefono in combinazione con l'apposita predisposizione per cellulare con interfaccia Bluetooth. Il collegamento ottimale alla rete è garantito dall'antenna esterna della vettura. Per i cellulari Apple iPhone 3GS e 4G è disponibile un adattatore media Snap-In che offre le funzioni base dell'adattatore Snap-In e permette anche di riprodurre i file musicali salvati sul cellulare. Sul Control Display viene al contempo visualizzata la copertina dell'album riprodotto. Per l'utilizzo è necessario l'equipaggiamento optional BMW Apps.

2 BMW Station per Apple iPhone

La BMW Station può essere fissata alla plancia strumenti in formato orizzontale e verticale per l'integrazione del vostro iPhone al sistema audio della vettura e dispone di una funzione vivavoce con microfono d'alta qualità, antenna GPS e ricarica. In caso di indicazioni di navigazione o chiamate entranti, in abbinamento a BMW Link l'audio esce dagli altoparlanti della vettura (come per l'ascolto di CD/radio). Il volume può essere regolato tramite la radio BMW e il volante multifunzione. Il design è in perfetta armonia con gli interni della vostra BMW.

2 BMW Link

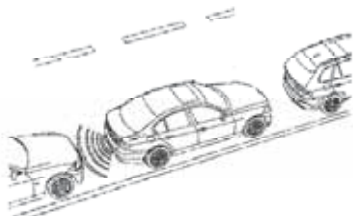
L'applicazione BMW Link per il vostro iPhone abbina le funzioni del telefono e del lettore audio agli avanzati servizi BMW ConnectedDrive, come per esempio previsioni meteo, immagini della destinazione o assistenza BMW in caso di panne, oltre alle funzioni di navigazione e Car Finder specifiche della vettura. Tutte le funzioni dell'applicazione BMW sono utilizzabili in formato orizzontale e sono ottimizzate per l'utilizzo nella vettura grazie alla dimensione adattata di scritte e tasti. In caso di indicazioni di navigazione o chiamate entranti, in abbinamento alla BMW Station per Apple iPhone l'audio esce dagli altoparlanti della vettura (come per l'ascolto di CD/radio). L'applicazione BMW Link è disponibile nell'Apple App Store.

3 Adattatore audio per Apple iPod/iPhone

Cavo adattatore per il collegamento dell'Apple iPod o iPhone al sistema audio per visualizzare brani e playlist. L'Apple iPod o iPhone si ricaricano durante il viaggio grazie al cavo adattatore e possono essere gestiti tramite il volante multifunzione, l'iDrive Controller e anche la radio.



4



4 Park Distance Control, posteriore

Manovre di parcheggio semplificate anche in spazi ridotti. La distanza tra vettura e ostacolo viene misurata con un dispositivo ad ultrasuoni e comunicata tramite un segnale acustico. In combinazione con il sistema di navigazione o la radio BMW Professional la distanza viene visualizzata anche sul Control Display.

5 Sistema DVD Tablet

Dotato di due monitor portatili da 7 pollici e due supporti da fissare ai montanti dei poggiatesta. Il sistema DVD è facilmente collegabile ad una presa da 12 V nella vettura. Il lettore DVD integrato in uno dei due monitor permette la riproduzione di DVD, CD di immagini e audio (anche in formato MP3). Permette inoltre la riproduzione di immagini in formato JPEG o file audio contenuti su chiavette USB o schede di memoria. Per l'audio sono previsti altoparlanti integrati nei monitor o cuffie, quali ad esempio le cuffie stereo ad infrarossi di BMW.

6 Sistema HiFi ALPINE

Migliora notevolmente la qualità audio e offre un suono straordinariamente chiaro con toni alti limpidi e bassi decisi. L'amplificatore digitale a 4 canali high performance ha una potenza di 320 W. Il sistema HiFi ALPINE include

woofer modificati e due potenti tweeter installati nella parte superiore delle portiere anteriori. Due canali gestiscono gli altoparlanti rivestiti in alluminio di woofer e tweeter, mentre gli altri due canali gestiscono due potenti subwoofer sotto i sedili anteriori. Inoltre, l'impianto HiFi ALPINE dispone di frequenze specifiche per vetture. Semplice da installare e abbinare a tutte le interfacce iPod.

BMW Tracking System (senza fig.)

Sistema di localizzazione del veicolo tramite la rete GPS (Global Positioning System). In caso di furto dell'auto il cliente viene avvisato tempestivamente da una centrale operativa che si attiva seguendo la vettura e mettendo in atto tutte le procedure necessarie per il recupero del veicolo anche tramite organi di polizia pubblica e privata. L'installazione del BMW Tracking permette un notevole risparmio nei costi di assicurazione presso le più importanti compagnie assicurative. Il servizio di tracking è incluso per i primi tre anni.

5



6





IL PIACERE SI PRENDE CURA DELLA VOSTRA AUTO IN MODO NATURALE.

NATURAL CARE – PROTEZIONE NATURALE NEL RISPETTO DELL'AMBIENTE.

Piacere di guidare sostenibile è uno dei principi di BMW. I prodotti Natural Care rispettano perfettamente questa filosofia. Sostenibilità e rispetto dell'ambiente caratterizzano l'intero ciclo di vita dei prodotti, dalla scelta delle materie prime e dalla produzione con utilizzo mirato dell'energia, all'utilizzo sicuro e al riciclaggio dei materiali di imballaggio. Con la linea Natural Care, BMW offre soluzioni perfette per prendervi cura della vostra auto nel rispetto dell'ambiente. I prodotti contengono infatti materie prime di origine naturale, come per esempio sostanze tensioattive e bio-alcol ricavati dalle barbabietole da zucchero, cera di carnauba e semi di lino. I prodotti dermatologicamente testati Natural Care sono ecologici, utili ed efficaci.

Per ogni informazione sulla gamma completa dei prodotti Natural Care e sulla linea degli Original BMW Care Products, consultate il sito www.bmw.it/accessori



LE IDEE MIGLIORI PER LA VOSTRA AUTO.

PANORAMICA DEGLI ACCESSORI ORIGINALI BMW.

Esterni					
Catene da neve	5	Protezione per schienale	8	Mobility-Set	13
Cerchi in lega leggera	5	Seggiolini per bambini	8	Portabici da corsa	14
Doppi raggi 361, 19 pollici	5	Tappetini	9	Portabici da turismo	14
Gruppi ottici posteriori in tecnologia LED	5	Tasca per schienale	10	Portabici per gancio di traino	13
Paraspruzzi	5	Travel & Comfort System	7	Portasci e portasnowboard	15
Ruote invernali complete	5	Volante in pelle	7	Portasurf	15
Telo di protezione	5	Volante sportivo in pelle	7	Rete per fondo vano bagagli	12
Interni		Trasporto e soluzioni per il bagagliaio		Rialzo per supporto	15
Astuccio portachiavi	7	Appoggio per gli sci nel box per tetto	15	Sistema di ritenuta per cani	12
Baby Seat	8	Barre portatutto	14	Supporto universale	14
Borsa portaoggetti posteriore	10	Borsa portascarponi e portacasco	11	Tappetino protettivo per bordo di carico	12
Copertura protettiva per sedili posteriori	10	Box per tetto	15	Tappetino sagomato per vano bagagli	12
Lampada portatile a LED, ricaricabile	9	Box ripiegabile	12	Comunicazione e informazione	
Ombrello con luce a LED	9	Cestello portabagagli	14	Adattatore audio per Apple iPod/iPhone	18
Pacchetto fumatori	9	Cinghie di ancoraggio per vano bagagli	12	Adattatore Snap-In	18
Parasole	8	Contenitore per vano bagagli	12	Applicazione BMW Link	18
Pomello del cambio in pelle	7	Estintore a polvere	13	BMW Tracking System	19
Porgicintura	7	Gancio di traino	13	Car Hotspot	17
Porta occhiali e porta CD/DVD	7	Lift per biciclette	14	Aggiornamento Mappe stradali digitali	17
		Lift universale e adattatore per box per tetto	15	Navigatore Portable	17
				Park Distance Controli	19
				Sistema DVD Tablet	19
				Sistema HiFi ALPINE	19
				Station per Apple iPhone	18
				Supporto per Apple iPad	17
				Pulizia e cura	
				Prodotti Natural Care	20

➤ Fatevi un'idea del vasto assortimento di Accessori Originali BMW visitando anche il sito www.bmw.it/accessori. Troverete altre immagini relative all'intera gamma di prodotti offerti e molte altre informazioni.



ACCESSORI ESCLUSIVI, SERVICE COMPETENTE.

Ovviamente BMW soddisfa ogni vostra aspettativa anche nel Service. Il vostro Centro BMW Service dispone di personale esperto sempre a vostra completa disposizione e di tecnologia diagnostica all'avanguardia. La Rete di assistenza mondiale dei Centri BMW Service vi assicura sempre la massima mobilità, ovunque vi troviate. Per un piacere di guidare senza confini.

Per tutte le offerte di assistenza BMW rivolgetevi al vostro Centro BMW Service o consultate il sito internet www.bmw.it/service

Altre informazioni su
BMW al sito:

www.bmw.it



Piacere di guidare



Per avere maggiori informazioni sull'ampia gamma di Accessori Originali BMW chiedete al vostro Concessionario BMW o visitate il sito www.bmw.it/accessori

Con riserva di modifiche. Salvo errori ed omissioni.

© BMW AG, Monaco di Baviera/Germania. La riproduzione, anche parziale è possibile solo dietro autorizzazione scritta della BMW Monaco. BMW Italia S.p.A. Service -A1/ Stampa Grafica - VR / 09-11. - BA51

Vi preghiamo di tener conto che non tutti i ricambi e gli accessori sono ammessi o disponibili in ogni Paese.

Per diversi articoli la possibilità di postmontaggio dipende dall'equipaggiamento di serie e dall'anno di costruzione della vettura: chiedete maggiori informazioni al vostro Concessionario BMW.