



DS AUTOMOBILES
Spirit of Avant-Garde



DS 4

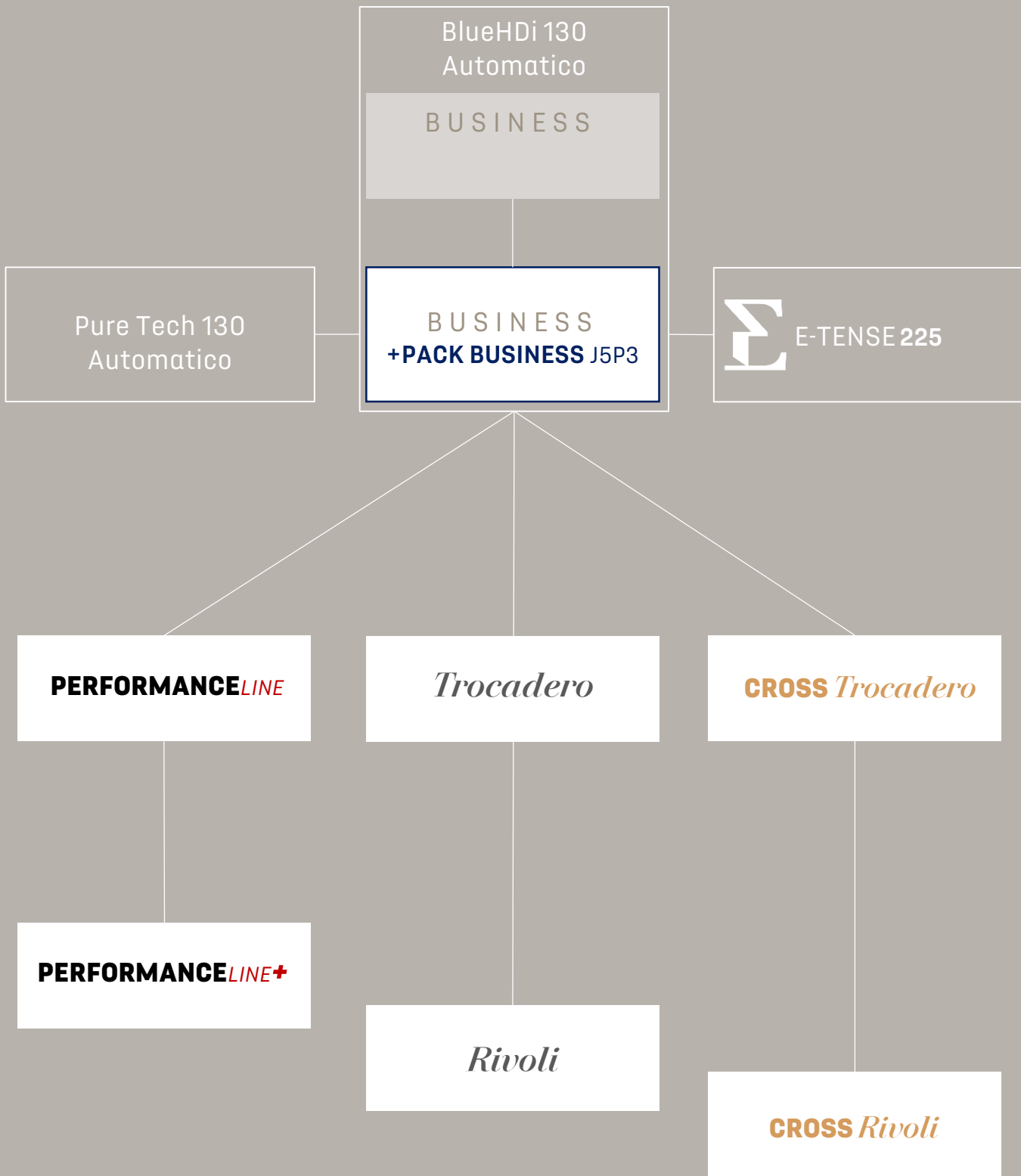
L I S T I N O P R E Z Z I
G E N N A I O 2 0 2 2

OVERVIEW GAMMA

36 mesi, 45.000 km
Anticipo 8.800 €

StyleDRIVE

TAN ICE 4,99%
TAN E-TENSE 3,99%



BUSINESS

	CV fisc.	KW/CV	CO2 WLTP
PureTech 130 Automatico	14	96/130	131,6 154,4
BlueHdi 130 Automatico	16	96/130	121,0 144,0
E-TENSE 225		133/225	27,5 34,7

	Chiavi in mano	IVA/MSS escl	LCDV
31.150	24.795,08	1SD4A5LNP1B0A013	
32.650	26.024,59	1SD4A5LMK1B0A013	
41.150	32.991,80	1SD4A5LNKAB0A013	

ANIMA S P O R T I V A

PERFORMANCE LINE

PERFORMANCE LINE+

	CV fisc.	KW/CV	CO2 WLTP
PureTech 130 Automatico	14	96/130	131,6 154,4
PureTech 180 Automatico	17	133/180	145,5 166,5
BlueHdi 130 Automatico	16	96/130	121,0 144,0
E-TENSE 225	17	133/225	27,5 34,7

	Chiavi in mano	IVA/MSS escl	LCDV
34.150	27.254,10	1SD4A5KNP1B0A013	
37.150	29.713,11	1SD4A5KNS1B0A013	
35.650	28.483,61	1SD4A5KMK1B0A013	
44.150	35.450,82	1SD4A5KNKAB0A013	

	Chiavi in mano	IVA/MSS escl	LCDV
37.650	30.122,95	1SD4A5RNP1B0A013	
40.650	32.581,97	1SD4A5RNS1B0A013	
39.150	31.352,46	1SD4A5RMK1B0A013	
47.650	38.319,67	1SD4A5RNKAB0A013	

ANIMA E L E G A N T E

Trocadero

Rivoli

	CV fisc.	KW/CV	CO2 WLTP
PureTech 130 Automatico	14	96/130	131,6 154,4
PureTech 180 Automatico	17	133/180	145,5 166,5
BlueHdi 130 Automatico	16	96/130	121,0 144,0
E-TENSE 225	17	133/225	27,5 34,7

	Chiavi in mano	IVA/MSS escl	LCDV
35.150	28.073,77	1SD4A5NPN1B0A013	
38.150	30.532,79	1SD4A5NNS1B0A013	
36.650	29.303,28	1SD4A5NMK1B0A013	
45.150	36.270,49	1SD4A5NNKAB0A013	

	Chiavi in mano	IVA/MSS escl	LCDV
38.650	30.942,62	1SD4A5TNP1B0A013	
41.650	33.401,64	1SD4A5TNS1B0A013	
40.150	32.172,13	1SD4A5TMK1B0A013	
48.650	39.139,34	1SD4A5TNKAB0A013	

ANIMA A V V E N T U R A

CROSS Trocadero

CROSS Rivoli

	CV fisc.	KW/CV	CO2 WLTP
PureTech 130 Automatico	14	96/130	131,6 154,4
PureTech 180 Automatico	17	133/180	145,5 166,5
BlueHdi 130 Automatico	16	96/130	121,0 144,0
E-TENSE 225	17	133/225	27,5 34,7

	Chiavi in mano	IVA/MSS escl	LCDV
35.650	28.483,61	1SD4SYUNP1B0A013	
38.650	30.942,62	1SD4SYUNS1B0A013	
37.150	29.713,11	1SD4SYUMK1B0A013	
45.650	36.680,32	1SD4SYUNKAB0A013	

	Chiavi in mano	IVA/MSS escl	LCDV
39.150	31.352,46	1SD4SYWNP1B0A013	
42.150	33.811,48	1SD4SYWNS1B0A013	
40.650	32.581,97	1SD4SYWMK1B0A013	
49.150	39.549,18	1SD4SYWNKAB0A013	

NOTE:
Valore Messa su Strada: 900 €

* I valori potrebbero essere soggetti a modifiche

EDIZIONE DI LANCIO

LA PREMIERE



	CV fisc.	KW/CV	CO2 WLTP	Chiavi in mano	IVA/MSS escl	LCDV
PureTech 180 Automatico	17	133/180	145,5 166,5	47.150	37.909,84	1SD4A5TNS1B0NW13
E-TENSE 225	17	133/225	27,5 34,7	53.150	42.827,86	1SD4A5TNKAB0NW13

EQUIPAGGIAMENTI DI SERIE

**Design**

DS Matrix LED Vision **YQ03**
Fari posteriori LED 3D
Cerchi in lega 19" Siviglia diamantati **ZHT4**
Tetto Perla Nera **JD20**
Maniglie a scomparsa cromate
Vetri posteriori oscurati e stratificati
DS WingsGlossyBlack
Shadowline ai finestrini
Doppio terminale di scarico cromato
Colore carrozzeria metallizzato **MOSC/MOPH**

Assistenza alla guida

DS Active ScanSuspension **VU02**
DS Drive Assist plus **ZVDZ**
Active Cruise Control Stop&Go
Sensori di parcheggio anteriori e posteriori
Telecamera di retromarcia
Park assist con Visio 360
Rilevatore traffico posteriore
High Beam
Sensore luci e pioggia
Retrovisori ripiegabili elettricamente

**Infotainment**

DS Extended Head-up Display **YB01**
Schermo 10,3" multitouch con DS Smart Touch
DS Navigation 3D con DS IRIS System **ZJ44**
Servizi connessi
Digital cockpit 7"
Radio DAB & Bluetooth con 2 USB C posteriori e 2 anteriori
Wireless Charging **E301**
DS Assistance

Sicurezza

Airbags torace anteriori a tendina anteriori posteriori
DS Drive Assist plus **ZVDZ**
Advanced Emergency Brake
Forward Collision Warning
Lane Keeping & Positioning Assist roadedge
Blind spot detection
Extended Traffic Sign Recognition

Comfort

Sedili in pelle Nappa Criollo a bracciolo **C3FH**
Sedili anteriori elettrici, con memoria, riscaldabili e ventilati
Volante in pelle multifunzione riscaldabile
Bracciolo centrale anteriore e posteriore
Plancia in pelle Nappa Criollo
Ambient lights (8 colori)
DS AirClimatizzatore automatico bizona
DS CleanCabin **O301**
Comfort Access **YD07**

COLORI DISPONIBILI



MOSC
GRIGIO PREMIERE



MOPH
GRIGIO CRISTALLO

OPZIONI



Cerchi in lega 20"
SYDNEY
ZHT8

1.750 € (solo E-TENSE)



Tetto panoramico
apribile
TC07

1.000 €

NOTE:
Valore Messa su Strada: 900 €

* I valori potrebbero essere soggetti a modifiche

EQUIPAGGIAMENTI DI SERIE
BUSINESS

SICUREZZA E ASSISTENZA ALLA GUIDA	DS Air: Climatizzatore automatico bizona con aeratori invisibili
6 Airbags	Bracciolo anteriore
ABS, Emergency Brake, ESP e REF	Retrovisori esterni richiudibili elettricamente
Driver Attention Assist	Volante in pelle multifunzione con paddles
Frenata d'emergenza automatica	DESIGN
Forward collision warning	Cerchi in lega 17" Atene
Hill Assist	DS Wings cromate
Lane keeping assist	Fari ecoLED anteriori
ASSISTENZA ALLA GUIDA	Fari posteriori 3D LED
Alzacristalli elettrici anteriori e posteriori	Maniglie esterne cromate a scomparsa
Cruise Control	SEDILI E MATERIALI
DS Active Scan Suspension (solo su E-TENSE 225)	Sedili posteriori frazionabili 2/3 - 1/3
Extended Traffic Sign Recognition	Attacchi ISOFIX (sedile passeggero+ 2 sedili posteriori)
Freno di stazionamento elettronico	Sedili in tessuto Peruzzi
Kit di riparazione pneumatici	Plancia in tessuto Peruzzi
Parabrezza oscurato e acustico	Tunnel centrale con alloggiamenti aperti
Rilevatore bassa pressione pneumatici	INFOTAINMENT
Sensori di parcheggio posteriori	Digital Cockpit 7"
Sensori luci e pioggia	Touchscreen 10"
DS E-Toggle	Radio DAB+
INTERNI E COMFORT	Apple CarPlay e AndoridAuto
Retrovisore interno elettrocromatico	2 prese USB anteriori

ANIMA ELEGANTE

EQUIPAGGIAMENTI AGGIUNTIVI DI SERIE

(RISPETTO A BUSINESS)

Trocadero

Rivoli

Sensori di parcheggio anteriori	250 €	◆	◆
Telecamera di retromarcia	500 €	◆	◆
Sedili Comfort in tessuto tungsten e TEP effetto vinile Basalt	500 €	◆	◆
Regolazione lombare manuale (sedile conducente)	150 €	◆	◆
Modanature interne in alluminio guilloché	250 €	◆	◆
Tunnel centrale chiuso		◆	◆
Ambient lights	250 €	◆	◆
Comfort Access	500 €	◆	◆
Cerchi in lega 19" Firenze	1.750 €	◆	-
Chrome line esterna ai finestrini	250 €	◆	◆
Calandra Glossy Black	-	◆	◆
Terminali di scarico cromati	150 €	◆	◆
Insero paraurti posterior Glossy Black	-	◆	◆
DS Navigation		◆	◆
DS IRIS e DS Smart Touch	1.250 €	◆	◆
Servizi connessi		◆	◆
Extended Head-up Display	1.000 €	◆	◆
2 prese USB-C-posteriori	-	◆	◆
Adaptive Cruise Control con funzione Stop&Go		◇	◆
Lane Positioning Assist	1.000 €	◇	◆
Predictive active blind spot detection		◇	◆
Wireless Charging	250 €	◇	◆
Cerchi in lega 19" Siviglia	250 €	◇	◆
Sedili comfort Basalt in Pelle	1.500 €	◇	◆
Plancia / tunnel in pelle	-	◇	◆
Pedaliera in alluminio	100 €	◇	◆
DS Matrix LED Vision	1.000 €	◇	◆
Portellone ad azionamento elettrico (su E-TENSE)	400 €	◇	◆

Totale equipaggiamenti

6.800 €

4.500 €

Prezzo di listino (Rivoli rispetto a Trocadero)

+4.000 €

+3.500 €

Vantaggio cliente

41%

22%

EQUIPAGGIAMENTI DI SERIE
BUSINESS

SICUREZZA E ASSISTENZA ALLA GUIDA	DS Air: Climatizzatore automatico bizona con aeratori invisibili
6 Airbags	Bracciolo anteriore
ABS, Emergency Brake, ESP e REF	Retrovisori esterni richiudibili elettricamente
Driver Attention Assist	Volante in pelle multifunzione con paddles
Frenata d'emergenza automatica	DESIGN
Forward collision warning	Cerchi in lega 17" Atene
Hill Assist	DS Wings cromate
Lane keeping assist	Fari ecoLED anteriori
ASSISTENZA ALLA GUIDA	Fari posteriori 3D LED
Alzacristalli elettrici anteriori e posteriori	Maniglie esterne cromate a scomparsa
Cruise Control	SEDILI E MATERIALI
DS Active Scan Suspension (solo su E-TENSE 225)	Sedili posteriori frazionabili 2/3 - 1/3
Extended Traffic Sign Recognition	Attacchi ISOFIX (sedile passeggero+ 2 sedili posteriori)
Freno di stazionamento elettronico	Sedili in tessuto Peruzzi
Kit di riparazione pneumatici	Plancia in tessuto Peruzzi
Parabrezza oscurato e acustico	Tunnel centrale con alloggiamenti aperti
Rilevatore bassa pressione pneumatici	INFOTAINMENT
Sensori di parcheggio posteriori	Digital Cockpit 7"
Sensori luci e pioggia	Touchscreen 10"
DS E-Toggle	Radio DAB+
INTERNI E COMFORT	Apple CarPlay e AndoridAuto
Retrovisore interno elettrocromatico	2 prese USB anteriori

ANIMA SPORTIVA

EQUIPAGGIAMENTI AGGIUNTIVI DI SERIE

(RISPETTO A BUSINESS)

PERFORMANCE^{LINE}PERFORMANCE^{LINE+}

Sensori di parcheggio anteriori	250 €	◆	◆
Telecamera di retromarcia	500 €	◆	◆
Sedili comfort Basalt con Alcantara® Performance Line	1.250 €	◆	◆
Inserito sul volante in Carbonio forgiato	-	◆	◆
Regolazione lombare manuale (sedile conducente)	150 €	◆	◆
Modanature interne in alluminio guilloché		◆	◆
Tunnel centrale chiuso	250 €	◆	◆
Ambient lights	250 €	◆	◆
Cerchi in lega 19" Minneapolis	1.750 €	◆	◆
Shadow line esterna ai finestrini	250 €	◆	◆
Black Pack Performance Line (DS Wings ant/post)	450 €	◆	◆
Calandra Glossy Black	-	◆	◆
Terminali di scarico cromati	150 €	◆	◆
Inserito paraurti posterior Glossy Black	-	◆	◆
Pedaliera in alluminio	100 €	◆	◆
2 prese USB-C-posteriori	-	◆	◆
DS Navigation		◇	◆
DS IRIS e DS Smart Touch	1.250 €	◇	◆
Servizi connessi		◇	◆
Extended Head-up Display	1.000 €	◇	◆
Adaptive Cruise Control con funzione Stop&Go	500 €	◇	◆
Plancia / tunnel in Alcantara®	-	◇	◆
DS Matrix LED Vision	1.000 €	◇	◆
Vetri posteriori e lunotto oscurati	250 €	◇	◆
Comfort Access	500 €	◇	◆

Totale equipaggiamenti	5.350 €	4.500 €
Prezzo di listino (Performance Line + rispetto a Performance Line)	+3.000 €	+3.500 €
Vantaggio cliente	44%	22%

EQUIPAGGIAMENTI DI SERIE
BUSINESS

SICUREZZA E ASSISTENZA ALLA GUIDA	DS Air: Climatizzatore automatico bizona con aeratori invisibili
6 Airbags	Bracciolo anteriore
ABS, Emergency Brake, ESP e REF	Retrovisori esterni richiudibili elettricamente
Driver Attention Assist	Volante in pelle multifunzione con paddles
Frenata d'emergenza automatica	DESIGN
Forward collision warning	Cerchi in lega 17" Atene
Hill Assist	DS Wings cromate
Lane keeping assist	Fari ecoLED anteriori
ASSISTENZA ALLA GUIDA	Fari posteriori 3D LED
Alzacristalli elettrici anteriori e posteriori	Maniglie esterne cromate a scomparsa
Cruise Control	SEDILI E MATERIALI
DS Active Scan Suspension (solo su E-TENSE 225)	Sedili posteriori frazionabili 2/3 - 1/3
Extended Traffic Sign Recognition	Attacchi ISOFIX (sedile passeggero+ 2 sedili posteriori)
Freno di stazionamento elettronico	Sedili in tessuto Peruzzi
Kit di riparazione pneumatici	Plancia in tessuto Peruzzi
Parabrezza oscurato e acustico	Tunnel centrale con alloggiamenti aperti
Rilevatore bassa pressione pneumatici	INFOTAINMENT
Sensori di parcheggio posteriori	Digital Cockpit 7"
Sensori luci e pioggia	Touchscreen 10"
DS E-Toggle	Radio DAB+
INTERNI E COMFORT	Apple CarPlay e AndoridAuto
Retrovisore interno elettrocromatico	2 prese USB anteriori

ANIMA ELEGANTE

EQUIPAGGIAMENTI AGGIUNTIVI DI SERIE

(RISPETTO A BUSINESS)

CROSS

Trocadero








CROSS

Rivoli

CROSS Inserto sottoscocca alluminio paraurti anteriore	-	◆	◆
CROSS Inserto sottoscocca alluminio paraurti posteriore	-	◆	◆
CROSS Barre al tetto Glossy Black	250 €	◆	◆
Sensori di parcheggio anteriori e Telecamera di retromarcia	750 €	◆	◆
Sedili Comfort in tessuto tungsten e TEP effetto vinile Basalt	500 €	◆	◆
Regolazione lombare manuale (sedile conducente)	150 €	◆	◆
Modanature interne in alluminio guilloché	-	◆	◆
Tunnel centrale chiuso	250 €	◆	◆
Ambient lights	250 €	◆	◆
Comfort Access	500 €	◆	◆
CROSS Cerchi in lega 19" Sapporo	1.750 €	◆	-
Chrome line esterna ai finestrini	250 €	◆	◆
Calandra Glossy Black	-	◆	◆
Terminali di scarico cromati	150 €	◆	◆
Inserto paraurti posterior Glossy Black	-	◆	◆
DS Navigation	-	◆	◆
DS IRIS e DS Smart Touch	1.250 €	◆	◆
Servizi connessi	-	◆	◆
Extended Head-up Display	1.000 €	◆	◆
2 prese USB-C-posteriori	-	◆	◆
Adaptive Cruise Control con funzione Stop&Go	-	◇	◆
Lane Positioning Assist	1.000 €	◇	◆
Predictive active blind spot detection	-	◇	◆
Wireless Charging	250 €	◇	◆
CROSS Cerchi in lega 19" Lima	250 €	◇	◆
Sedili comfort Basalt in Pelle	1.500 €	◇	◆
Plancia / tunnel in pelle	-	◇	◆
Pedaliera in alluminio	100 €	◇	◆
DS Matrix LED Vision	1.000 €	◇	◆
Vetri stratificati (posteriori e lunotto oscurati)	500 €	◇	◆
Portellone ad azionamento elettrico (su E-TENSE)	400 €	◇	◆

Totale equipaggiamenti	6.800 €	4.600 €
Prezzo di listino (Rivoli Cross rispetto a Trocadero Cross)	+4.500 €	+3.500 €
Vantaggio cliente	31%	30%

CERCHI IN LEGA

		ELEGANTE			SPORTIVA		AVVENTURA	
		BUSINESS	Trocadero	Rivoli	PERFO LINE	PERFO LINE+	CROSS Trocadero	CROSS Rivoli
17" ATENE ZHS7		◆	-	-	-	-	-	-
19" FIRENZE ZHT3		-	◆	-	-	-	-	-
19" SIVIGLIA ZHT4		-	250€ 204,91€	◆	250€ 204,91€	250€ 204,91€	-	-
19" MINNEAPOLIS ZHT1		-	-	-	◆	◆	-	-
19" SAPPORO ZHS9		-	-	-	-	-	◆	-
19" LIMA ZHT2 *		-	-	-	-	-	250€ 204,91€	◆
20" SYDNEY ZHT8 (solo E-TENSE)		-	-	1.750€ 1.434,40€	-	1.750€ 1.434,40€	-	1.750€ 1.434,40€

* Cerchi in Lega Lima ZHT2 omologati per pneumatici AllSeasons 3PMSF

COLORI ESTERNI

	ORO Rame Metalizzato	MORP ◆		Grigio Cristallo Perlato	MOPH 750 € 614,75 €
	BIANCO Perla Perlato trimstrato	M6N9 1.000 € 819,67 €		Grigio Première Perlato	MOSC 750 € 614,75 €
	Nero Perla Perlato	M09V 750 € 614,75 €		ROSSO Babilonia Perlato	MOPQ 1.000 € 819,67 €
	Grigio Platino Metalizzato	MOVL 750 € 614,75 €			

I N T E R N I



B8FX

Interni neri in Tessuto Peruzzi

- Sedili in tessuto Peruzzi tungsteno
- Volante in pelle pieno fiore Basalt
- Plancia in tessuto Basalt
- Modanature portiere glossy black guilloché

B U S I N E S S



**DUFX
DUFV**

Interni neri in Tessuto e TEP effetto vinile

- Sedili Comfort in TEP effetto vinile e Tessuto
 - Volante in pelle pieno fiore Basalt
 - Tunnel e plancia in TEP
 - Modanature portiere cromate guilloché *
 - Sedile conducente con regolazione lombare
 - Aeratori posteriori*
- * Non su Pack Business*

B U S I N E S S

750 € 614,75 € (DUFV)

Trocadero

CROSS Trocadero

◆ (DUFV)



BWFO

Interni in pelle Basalt

- Sedili Comfort in pelle Basalt
- Volante in pelle pieno fiore Basalt
- Tunnel e plancia in TEP/tessuto Basalt
- Modanature portiere cromate guilloché
- Sedile conducente con regolazione lombare
- Bracciolo posteriore con ski-trap
- Tappetini anteriori e posteriori

Trocadero

CROSS Trocadero

1.500 € 1229,51 €

Rivoli

CROSS Rivoli



BWFW

Interni in pelle Paloma Pebble Grey

- Sedili Comfort in pelle Pebble Grey
- Volante riscaldabile in pelle pieno fiore Criollo
- Tunnel in pelle Pebble Grey e plancia in Criollo
- Modanature portiere in frassino
- Sedile anteriori con regolazione lombare
- Sedili anteriori elettrici, riscaldabili, ventilati
- Sedili anteriori con funzione massaggio
- Bracciolo posteriore con ski-trap
- Tappetini anteriori e posteriori

Trocadero

CROSS Trocadero

2.500 € 2.049,18 €

Rivoli

CROSS Rivoli

1.500 € 1229,51 €



C3FH

Interni in pelle Nappa Criollo

- Sedili Comfort in pelle nappa Criollo
- Volante riscaldabile in pelle pieno fiore Criollo
- Tunnel e plancia in pelle nappa Criollo
- Modanature portiere in frassino
- Sedile anteriori con regolazione lombare
- Sedili anteriori elettrici, riscaldabili, ventilati
- Sedili anteriori con funzione massaggio
- Bracciolo posteriore con ski-trap
- Tappetini anteriori e posteriori

Trocadero

CROSS Trocadero

3.500 € 2.868,85 €

Rivoli

CROSS Rivoli

2.500 € 2.049,18 €



BAFE

Interni in Alcantara® Performance Line

- Sedili Comfort in Alcantara
- Volante in pelle pieno fiore con inserto carbonio
- Plancia e Tunnel in Alcantara
- Modanature portiere cromate guilloché
- Sedile conducente con regolazione lombare
- Bracciolo posteriore con ski-trap
- Tappetini anteriori e posteriori

**PERFORMANCE LINE
PERFORMANCE LINE+**



OPZIONI (valori in €)

		BUSINESS		Trocadero CROSS Trocadero		Rivoli CROSS Rivoli		PERFORMANCE LINE		PERFORMANCE LINE+	
SICUREZZA E ASSISTENZA ALLA GUIDA											
DS Active SCAN Suspensions <i>(di serie su E-TENSE)</i>	VU02	-	-	1.000	819,67	1.000	819,67	1.000	819,67	1.000	819,67
Advanced Traction Control (solo per CROSS)	UF02	-	-	750	614,75	500	409,84	-	-	-	-
DS Extended Head-up Display	YB01	2.250	1.844,26	◆	-	◆	-	2.250	1.844,26	◆	-
Antifurto con funzione anti-sollevamento Disponibile da produzione Febbraio 2022	AB13	500	409,84	500	409,84	500	409,84	500	409,84	500	409,84
Predisposizione Ruota di scorta (solo termica)	RS19	50	40,98	50	40,98	50	40,98	50	40,98	50	40,98
INTERNI											
DS Clean Cabin	O301	-	-	100	81,97	◆	-	-	-	100	81,97
Comfort Access	YD07	500	409,84	◆	-	◆	-	500	409,84	◆	-
Portellone ad azionamento elettrico <i>(di serie su Rivoli e Rivoli Cross E-TENSE)</i>	M002	-	-	400	327,87	400	327,87	800	655,74	400	327,87
Portellone elettrico HandsFree	D501	-	-	1.800	1.475,41	800	655,74	2.600	2.131,15	1.400	1.147,54
Tappetini in velluto	SD02	-	-	100	81,97	◆	-	◆	-	◆	-
Vetri stratificati e oscurati	S004	-	-	500	409,84	◆	-	500	409,84	250	204,92
Vetri posteriori e lunotto oscurati	VD09	250	204,92	250	204,92	◆	-	250	204,92	◆	-
INFOTAINMENT											
DS Navigation, DS IRIS, DS Smart Touch	ZJ44	-	-	◆	-	◆	-	1.250	1.024,59	◆	-
Wireless Charging	E301	250	204,92	250	204,92	◆	-	250	204,92	250	204,92
Impianto Hi-Fi Focal Electra	6F04	-	-	1.000	819,67	1.000	819,67	3.250	2.663,93	1.000	819,67
PACK DI ASSISTENZA ALLA GUIDA											
Adaptive Cruise Control Stop&Go	ZVDX	750	614,75	750	614,75	-	-	750	614,75	◆	-
DS Drive Assist											
- Adaptive Cruise Control Stop&Go - Sensori di parcheggio anteriori - Telecamera di Retromarcia - Rear Cross traffic alert - Predictive Blind Spot Detection	ZVDY	2.000	1.639,34	750	614,75	-	-	1.000	819,67	250	204,92
DS Drive Assist plus: Drive Assist+ - Lane positioning assist	ZVDZ	-	-	1.000	819,67	◆	-	1.250	1.024,59	500	409,84
DS Drive Assist 2.0: Drive Assist plus +	ZVEA	-	-	1.750	1.434,43	1.000	819,67	2.000	1.639,34	1.250	1.024,59
DS Park&Drive Assist: Drive Assist+ - DS 360 Vision, Park Assist	1G18	-	-	1.250	1.024,59	500	409,84	1.500	1.229,51	750	614,75
DS Park&Drive&NightAssist: Drive Assist+ - DS 360 Vision, DS Navigation, DS Night Vision	N101	-	-	1.750	1.434,43	1.000	819,67	3.250	2.663,93	1.250	1.024,59
COMFORT											
Parabrezza termico	LW02	-	-	500	409,84	500	409,84	500	409,84	500	409,84
Volante con corona riscaldabile	I301	-	-	250	204,92	250	204,92	250	204,92	250	204,92
Sedili anteriori riscaldabili	WAEF	-	-	250	204,92	-	-	250	204,92	250	204,92
Sedile conducente elettrico (solo con DUFV)	WADT	-	-	500	409,84	-	-	-	-	-	-
Sedile conducente elettrico + Sedili anteriori riscaldabili (solo con DUFV)	WAEG	-	-	650	532,79	-	-	-	-	-	-
Sedile conducente elettrico	WADU	-	-	500	409,84	-	-	500	409,84	500	409,84
Sedile conducente elettrico + Sedili anteriori riscaldabili (x Interni in Pelle)	WAEH	-	-	650	532,79	650	532,79	650	532,79	650	532,79
Sedili anteriori elettrici + Sedili anteriori riscaldabili	WAEI	-	-	750	614,75	-	-	750	614,75	750	614,75
Sedili anteriori elettrici + Sedili anteriori riscaldabili + Sedili anteriori ventilati+funz massaggio	WAEJ	-	-	1.250	1.024,59	1.250	1.024,59	1.250	1.024,59	1.250	1.024,59
DESIGN											
DS Matrix LED Vision	YQ03	-	-	1.000	819,67	◆	-	1.000	819,67	◆	-
Tetto panoramico apribile	TC07	-	-	1.000	819,67	1.000	819,67	1.000	819,67	1.000	819,67
Tetto a contrasto Nero Perla (ND su CROSS)	JD20	500	409,84	500	409,84	500	409,84	500	409,84	500	409,84
Pedaliera in alluminio	YE02	-	-	100	81,97	◆	-	◆	-	◆	-
PACK											
PACK Business ★	J5P3	1.750	1.434,43	-	-	-	-	-	-	-	-

NOTE

VU02	Sistema rivoluzionario di sospensioni attive, controllate dalla telecamera. Le sospensioni del veicolo si adattano alle imperfezioni della strada. I passeggeri beneficiano di un comfort eccezionale. E' di serie sulla motorizzazione E-TENSE 225 e in opzione sulle motorizzazioni endotermiche.
UF02	Include cerchi Lega LIMA da 19" con pneumatici 3PMSF ma anche sistema di controllo velocità in discesa. Non su E-TENSE 225. Questa esperienza visuale avanguardista permette di proiettare sul parabrezza le informazioni essenziali per il conducente.
YB01	Tramite un effetto ottico i dati vengono visualizzati quattro metri davanti al parabrezza, per accompagnare lo sguardo del guidatore, su una diagonale da 21 pollici, mai raggiunta dal segmento. Informazioni essenziali, come velocità, aiuti alla guida, navigazione, nonché la canzone che il conducente sta ascoltando o la chiamata che sta ricevendo, vengono proiettate sulla strada. Include DS Navigation.
RS19	Incompatibile con il sistema HiFi FOCAL Electra®. Non disponibile su E-TENSE 225.
MO02	Comprende Comfort Access su PERFORMANCE LINE. Di serie solo su Rivoli e Rivoli Cross E-TENSE.
D501	Include Portellone posteriore motorizzato Hands-Free, 360 Vision, Comfort Access, Adaptive Cruise Control Stop & Go e Rear Traffic Detection Pack e High Beam Assistant
S004	Include finestrini posteriori oscurati. Incluso con HiFi FOCAL Electra®.
VD09	Include Reflective Design
6F04	Questo sistema inglese premium pone così DS 4 in prima linea nella tecnologia HiFi di bordo. Composto da 14 altoparlanti (compreso un subwoofer) e un amplificatore con una potenza cumulativa di 690 Watt, il sistema FOCAL Electra® è progettato per un'immersione sonora eccezionale. Include finestrini anteriori e posteriori laminati, e su Performance Line anche DS Navigation e DS EXTENDED HEAD-UP display.
LW02	Incompatibile con tetto apribile
WAEF	Su Trocadero e Cross Trocadero aggiunge il bracciolo centrale posteriore e il passaggio per gli sci.
WADT	Include sedile del conducente AGR, regolazione elettrica e pneumatica dell'altezza lombare a 4 vie lato conducente e manuale lato passeggero, bracciolo centrale posteriore, passaggio per gli sci, cuscino regolabile lato guida. Disponibile solo con Interni neri in Tessuto e TEP effetto vinile (DUFV).
WAEG	Aggiunge ai contenuti dei sedili WADT la funzione di riscaldamento dei sedili anteriori. Disponibile solo con Interni neri in Tessuto e TEP effetto vinile (DUFV).
WADU	Include sedile del conducente elettrico a 10 vie AGR con memoria di posizione, regolazione lombare pneumatica lato guida e lato passeggero manuale, bracciolo centrale posteriore, passaggio per gli sci, poggiatesta a 4. Non disponibile con interni in pelle C3FH, BFWF, BWFO.
WAEH	Include sedile del conducente elettrico a 10 vie AGR con memoria di posizione, regolazione lombare pneumatica lato guida e lato passeggero manuale, bracciolo centrale posteriore, passaggio per gli sci, poggiatesta a 4. Comprende la funzione di riscaldamento dei sedili anteriori. Disponibile solo con interni in pelle C3FH, BFWF, BWFO.
WAEI	Include i sedili elettrici: conducente a 10 vie con memoria di posizione e lato passeggero a 6 vie. Comprende la regolazione lombare pneumatica lato guidatore e passeggero, bracciolo centrale posteriore, passaggio per gli sci, poggiatesta a 4 vie. Non disponibile con interni in pelle C3FH, BFWF, BWFO.
WAEJ	Include i sedili elettrici: conducente a 10 vie con memoria di posizione e lato passeggero a 6 vie. Comprende la regolazione lombare pneumatica lato guidatore e passeggero, bracciolo centrale posteriore, passaggio per gli sci, poggiatesta a 4 vie. Comprende la funzione di riscaldamento, ventilazione e massaggio dei sedili anteriori. Disponibile solo con interni in pelle BFWF, BWFO. Incluso con gli interni C3FH.

PACK BUSINESS

J5P3

BUSINESS

Sedili Comfort in tessuto tungsten e TEP effetto vinile Basalt DUFX (da digitare)	750 €	◆
Regolazione lombare manuale (sedile conducente)	-	◆
Sedili posteriori con passaggio sci	-	◆
Wireless Charging E301	250 €	◆
DS Navigation ZJ42	1.250 €	◆
DS IRIS e DS Smart Touch		◆
Totale equipaggiamenti		2.250 €
Prezzo di listino		1.750 €
Vantaggio cliente		22%

Il Pack Business è visibile a sistema al prezzo di 1.000 € in quanto include unicamente i codici ZJ42 e E301. Gli interni DUFX vanno obbligatoriamente digitati manualmente e l'importo totale di 1.750 € sarà la combinazione dei 3 codici.

CARATTERISTICHE TECNICHE

	PureTech 130	PureTech 180	BlueHDi 130	Σ • TENSE 225
MOTORE				
Motorizzazione ibrida benzina + elettrica	-	-	-	◆
Tipo di trazione	2 ruote motrici	2 ruote motrici	2 ruote motrici	2 ruote motrici
Potenza massima in kW (cavalli)	-	-	-	81 (110)
Coppia Massima di sistema (Nm)	-	-	-	360
Massima autonomia 100% elettrico (km) in WLTP	-	-	-	51-54
Tipo di batteria / capacità (kWh)	-	-	-	Ioni di litio / 12.4
Motorizzazione endotermica	Turbo Benzina	Turbo Benzina	Turbo Diesel	Turbo Benzina
Valvole	12	16	-	16
Numero di cilindri	3	4	4	4
Cilindrata in cm ³	1.199	1.598	1.499	1598
Potenza massima cumulata (modalità ibrida) in CV	-	-	-	225
Potenza massima motore endotermico in kW (CV)	-	-	-	225
	a giri/min			
	96 (130)	133 (180)	96 (130)	132(180)
Coppia massima cumulata (modalità ibrida) in Nm	5.500	5.500	3.750	6.000
Coppia massima motore endotermico in Nm a giri / min	230 / 1.750	250 / 1.650	300 / 1.750	250 / 1.750
Normativa	6.2D	6.2D	6.2D	6.2D
	ISC FCM	ISC FCM	ISC FCM	ISC FCM
TRASMISSIONE E STERZO				
Tipologia di cambio e numero di rapporti			Automatico - 8 rapporti	
Numero di giri del volante da blocco a blocco	3	3	3	3
Diametro sterzata	10,82	10,82	10,82	10,82
SOSPENSIONI E FRENI				
Sospensioni	Con DS ACTIVE SCAN SUSPENSION: <ul style="list-style-type: none"> Anteriore: ruote indipendenti, assale Mac Pherson con bracci oscillanti inferiori, molle elicoidali, ammortizzatori idraulici telescopici pilotati e barra antirollio. Posteriore: treno con traversa deformabile, molle elicoidali, ammortizzatori idraulici telescopici comandati. Senza DS ACTIVE SCAN SUSPENSION: <ul style="list-style-type: none"> Anteriore: ruote indipendenti, assale Mac Pherson con bracci trasversali inferiori, molle elicoidali, ammortizzatori idraulici telescopici e barra antirollio. Posteriore: treno con traversa deformabile, molle elicoidali, ammortizzatori idraulici telescopici. 			
Freni anteriori/ posteriori	Anteriori: ventilati 304x28mm Posteriori: 268x12 mm	Anteriori: ventilati 330x28mm Posteriori: 290x12mm	Anteriori: ventilati 304x28mm Posteriori: 268x12 mm	Anteriori: ventilati 330x28mm Posteriori: 290x12mm
PNEUMATICI				
Pneumatici omologati	215/65 R17 90 H 225/55 R18 90 H 205/55 R19 90 H	215/65 R17 94 V 225/55 R18 94 V 205/55 R19 94 V 245/40 R20 94 V	215/65 R17 90 H 225/55 R18 90 H 205/55 R19 90 H	215/65 R17 93 V 225/55 R18 93 V 205/55 R19 93 V 245/40 R20 93 V
VOLUMI				
Numero di posti	5	5	5	5
Capacità del Bagagliaio in litri	430	430	430	390
Volume del bagagliaio, con schienale posteriore abbattuto, in litri	1.240	1.240	1.240	1.190
MASSE (in KG)**				
Massa a vuoto minima	1.353	1.420	1.414	1.653
Massa complessiva ammessa	1.940	1.980	2.000	2.200
Massa rimorchiabile non frenata pendenza max 12%	1.400	1.600	1.500	1.400
PRESTAZIONI (SOLO CONDUCENTE)				
Velocità massima in km/h	210	240	208	233
1000m - partenza da fermo in secondi	ND	28,7	32,2	27,3
0-100 km / h in secondi	9,9	8,9	10,9	7,7
CONSUMI - EMISSIONI WLTP (Min - Max)				
Consumo misto Low-High (l/100km)	5,8 - 6,8	6,4 - 7,4	4,6 - 5,5	1,2 - 1,5
Emissioni CO ₂ Low-High (g/km)	131,6 - 154,4	145,5 - 166,5	121,0 - 144,0	27,5 - 34,7
Particolato g/Km	0,00049	0,00056	0,00044	0,00117
Consumo elettricità ciclo misto kWh/100km	-	-	-	30
Capacità serbatoio carburante	52	52	53	40
Capacità serbatoio ADBlue			15	



DS AUTOMOBILES

Spirit of Avant-Garde

Groupe PSA Italia S.p.A.

Via Gallarate 199

20151 MILANO

tel. +39 02 307031, fax +39 02 30703356

Capitale sociale i.v. 4.480.000,00

Codice Fiscale e Partita Iva 00882090152

REA Milano n° 779296

Soggetta alla direzione e coordinamento di Peugeot SA

I prezzi chiavi in mano si intendono IVA 22% e messa su strada inclusa. La messa su strada non include l'addizionale provinciale I.P.T. né il bollo su dichiarazione di conformità pertanto, agli importi indicati dovrà essere aggiunta l'eventuale I.P.T. Per vendite a società di noleggio l'importo della messa su strada sarà maggiorato di Euro 20 per spese autentica atto di vendita richiesto da vigenti disposizioni.

Pack / Opzioni : ◆ = Serie