

[ABARTH PUNTO EVO]





ABARTH PUNTO EVO

MOTORE

- + 4 CILINDRI IN LINEA, 4 VALVOLE PER CILINDRO, 1368 CM³
- + POTENZA 165 CV (121KW) A 5500 RPM
- + COPPIA MASSIMA 250 NM A 2250 RPM
- + SOVRALIMENTAZIONE CON TURBOCOMPRESSORE GARRETT GT1446 A GEOMETRIA FISSA
- + SISTEMA START&STOP
- + TECNOLOGIA MULTIAIR
- + ECO DIGIT GEAR SHIFT INDICATOR

TRASMISSIONE

- + CAMBIO MECCANICO A 6 RAPPORTI
- + MANETTINO ABARTH (DRIVING SPORT SWITCH)

SOSPENSIONI

- + ANTERIORI CON RUOTE INDIPENDENTI TIPO MC PHERSON
- + POSTERIORI AD ASSALE TORCENTE
- + ASSETTO SPORTIVO RIBASSATO

FRENI

- + PINZE ANTERIORI BREMBO M4X40
- + DISCHI FRENI ANTERIORI AUTOVENTILATI, Ø 305MM X 28 MM
- + DISCHI FRENI POSTERIORI, Ø 264MM X 11MM
- + TTC TORQUE TRANSFER CONTROL

STERZO

- + GUIDA AD ASSERVIMENTO ELETTRICO DUALDRIVE CON MODALITÀ SPORT

RUOTE

- + CERCHI IN LEGA 7" X 17" CON PNEUMATICI 215/45 R17 NON CATENABILI

LIVELLO ECOLOGIA

- + EURO 5

EMISSIONI DI CO₂

- + 142 G/KM

CONSUMI

- + CONSUMO URBANO: 8,1 L/100KM
- + CONSUMO COMBINATO: 6,0 L/100KM
- + CONSUMO EXTRAURBANO: 4,8 L/100KM

PRESTAZIONI

- + VELOCITÀ MASSIMA 213 KM/H
- + ACCELERAZIONE 0-100 KM/H 7,9 SEC





ABARTH

**SPORT TUNED
SUSPENSION**

**SATIN FINISH TWIN
SPORTS EXHAUST**

**BODY COLOUR SIDE SKIRTS
AND SPOILERS**

PRINCIPALI CONTENUTI DI SERIE

SICUREZZA

- + AIRBAG ANTERIORI CONDUCENTE E PASSEGGERO A DOPPIO STADIO DI ATTIVAZIONE
- + AIRBAG LATERALI E WINDOWS BAG
- + AIRBAG GINOCCHIA GUIDATORE
- + TTC TORQUE TRANSFER CONTROL
- + ABS+EBD
- + ESP+ASR, MSR, HBA, E HILL HOLDER

COMFORT E FUNZIONALITÀ

- + SERVOSTERZO ELETTRICO DUAL DRIVE
- + SISTEMA ECO DIGIT GEAR SHIFT INDICATOR
- + MANETTINO ABARTH
- + SISTEMA START&STOP
- + VOLANTE REGOLABILE IN ALTEZZA E PROFONDITÀ
- + SEDILE GUIDATORE REGOLABILE IN ALTEZZA
- + ALZACRISTALLI ELETTRICI ANTERIORI
- + SPECCHI ESTERNI ELETTRICI CON SBRINAMENTO E SENSORE TEMPERATURA
- + TELECOMANDO APERTURA/CHIUSURA PORTE E SBLOCCO/BLOCCO PORTELLONE
- + CLIMATIZZATORE MANUALE
- + FENDINEBBIA
- + CORRETTORE ASSETTO FARI
- + TAPPO COMBUSTIBILE CON CHIAVE
- + KIT RIPARAZIONE/GONFIAGGIO PNEUMATICI FIX&GO
- + KIT FUMATORI
- + APPOGGIATESTA POSTERIORI REGOLABILI IN ALTEZZA

LINEA E STILE

- + CRISTALLI POSTERIORI E LUNOTTO SCURI
- + VOLANTE E POMELLO CAMBIO IN PELLE ABARTH
- + PINZE FRENI ROSSE (ANTERIORI BREMBO)
- + SPOILER E MINIGONNE IN TINTA CARROZZERIA
- + CODOLINI PASSARUOTA IN TINTA CARROZZERIA
- + ASSETTO RIBASSATO E DOPPIO SCARICO POSTERIORE IN ACCIAIO SATINATO A VISTA
- + CERCHI IN LEGA DA 17" CON PNEUMATICI 215/45 R17 NON CATENABILI
- + LUCE D'AMBIENTE AMBRA IN PLANCIA E SU PANNELLI PORTE

AUDIO E TELEMATICA

- + AUTORADIO CD + MP3 CON 4 ALTOPARLANTI 40W, 2 TWEETER 30W E COMANDI AL VOLANTE
- + SISTEMA VIVAVOCE BLUE&ME CON TECNOLOGIA BLUETOOTH, RICONOSCIMENTO VOCALE, COMANDI AL VOLANTE E LETTORE FILE AUDIO DIGITALI CON PORTA USB
- + PREDISPOSIZIONE A NAVIGATORE SATELLITARE PORTATILE BLUE&ME MAP CON TELEMETRIA





PRINCIPALI CONTENUTI A RICHIESTA

COMFORT E FUNZIONALITÀ

- + CLIMATIZZATORE AUTOMATICO
- + SPECCHIO INTERNO ELETTROCROMICO GIORNO/NOTTE AUTOMATICO
- + PRESA 12V NEL VANO BAULE
- + TYRE PRESSURE MONITORING SYSTEM
- + CRUISE CONTROL
- + PREDISPOSIZIONE ANTIFURTO
- + PREDISPOSIZIONE ESTINTORE
- + SENSORE PIOGGIA
- + BRACCIOLO ANTERIORE CON VANO PORTAOGGETTI

LINEA E STILE

- + SELLERIA IN MISTA PELLE
- + KIT ESTETICO ABARTH (STICKER LATERALI E CALOTTE SPECCHI) ROSSO, BIANCO O NERO
- + TETTO APRIBILE ELETTRICAMENTE SKY DOME
- + CERCHI IN LEGA DA 17" CON PNEUMATICI 205/45 R17 CATENABILI
- + SEDILI (GUIDATORE E PASSEGGERO) ABARTH CORSA BY SABELT IN TESSUTO NERO
- + SEDILI (GUIDATORE E PASSEGGERO) ABARTH CORSA BY SABELT IN PELLE FRAU NERA MISTO ALCANTARA NERA

AUDIO E TELEMATICA

- + SISTEMA AUDIO HIFI "INTERSCOPE" CON AMPLIFICATORE 4 CANALI, SUBWOOFER AMPLIFICATO
- + PREDISPOSIZIONE CD CHARGER



A WORLD OF EMPOWERMENT

TTC TORQUE
TRANSFER CONTROL



ACCELERAZIONE
DA 0-100 KM/H IN 7,9 SEC



SISTEMA
START&STOP



CERCHI IN LEGA
DA 17" SPECIFICI
ABARTH A 5 CHELE
PNEUMATICI 215/45 R17"



POTENZA 165 CV A 5500 RPM
COPPIA MASSIMA 250 NM A 2250 RPM



[ABARTH PUNTO EVO]

ECO DIGIT
GEAR SHIFT
INDICATOR



AUTORADIO CD + MP3
40W X 4 WOOFER
30W X 2 TWEETER
COMANDI AL VOLANTE



MANETTINO ABARTH
DRIVING SPORT SWITCH



AIRBAG
GINOCCHIA
GUIDATORE





RUOTE

**CERCHI IN LEGA 17"
SPECIFICI ABARTH**
A 5 CHELE CON
PNEUMATICI 215/45 R17



**CERCHI IN LEGA 17"
ALTERNATIVI**
CON PNEUMATICI 205/45 R17
CATENABILI



ESTERNI

NERO SCORPIONE



BIANCO GARA



GRIGIO CAMPOVOLO




ROSSO OFFICINA



INTERNI

TESSUTO NERO



TESSUTO/PELLE



ABARTH CORSE BY SABELT
FRAU IN PELLE NERA / ALCANTARA NERA



ABARTH CORSE BY SABELT
TESSUTO NERO

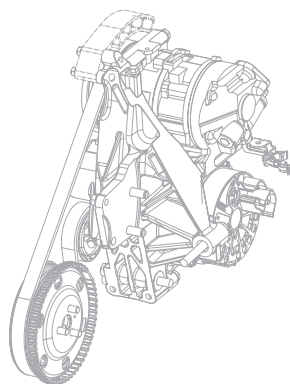
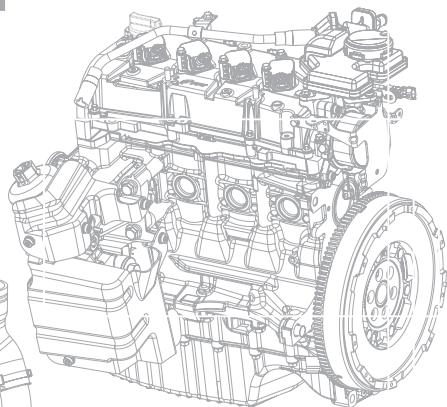
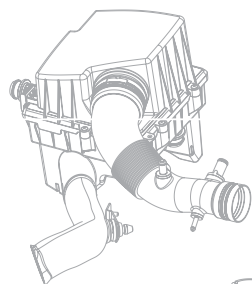
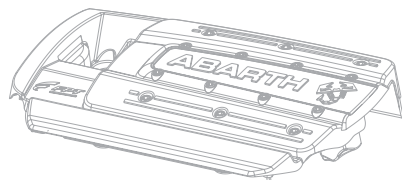


MOTORE MULTIAIR 1.4 TURBO BENZINA 165CV

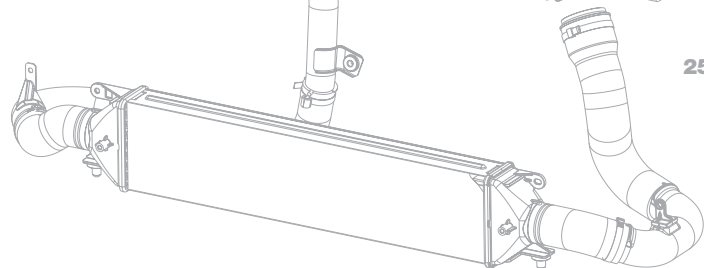
DIMENSIONI

**ACCELERAZIONE:
0-100 KM/H IN 7,9 SECONDI**


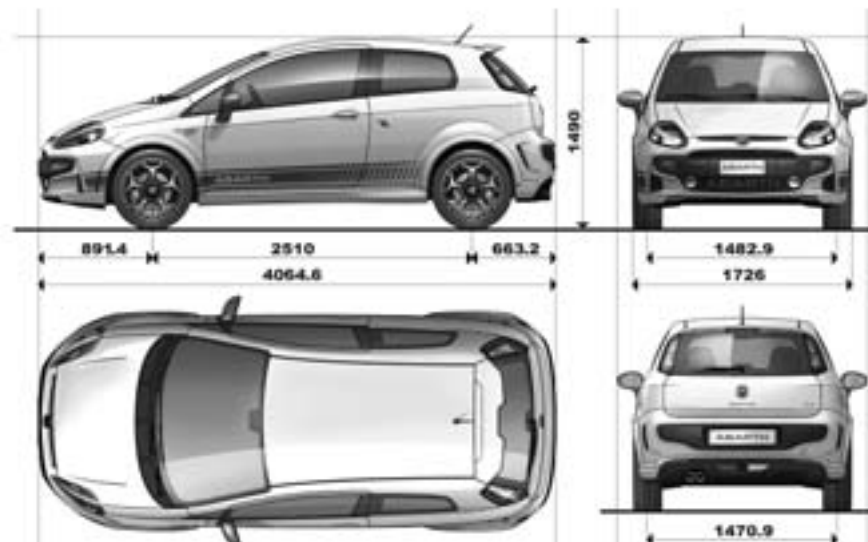
SISTEMA START&STOP



**COPPIA:
250 NM (25,5 KGM)
A 2250 GIRI/MIN**



EMISSIONI DI CO2: 142 G/KM





**A WORLD
OF EMPOWERMENT**

L'allestimento dei modelli e i relativi optional possono variare per specifiche esigenze di mercato o legali.
I dati di questo stampato sono forniti a titolo indicativo. Abarth & C. S.p.A. potrà apportare in qualunque momento modifiche ai modelli descritti in questo stampato per ragioni di natura tecnica o commerciale.