



COMFORT E AMBIENTE DI GUIDA

Alzacristalli elettrici
 Cambio manuale 6 rapporti
 Climatizzatore automatico bi-zona con bocchette posteriori
 Comparto portaguanti refrigerabile
 Divano posteriore ripiegabile e frazionabile
 Filtro elettrostatico nell'impianto di aereazione
 Funzione "Follow me Home"
 Funzione "Halo" per illuminazione esterno vettura
 Funzione "Night Panel"
 Fari supplementari anteriori (Fari fendinebbia)
 Poggiatesta (cinque)
 Regolazione dal cruscotto del livello dei fari
 Sedile anteriore, lato guida, regolabile in altezza
 Servosterzo
 Info Display all'interno del contachilometri
 Specchietti esterni a regolazione elettrica e riscaldabili
 Vano passaggio oggetti lunghi
 Volante e pomello del cambio in pelle
 Volante regolabile in altezza e profondità
 Twin cargo floor system
 (vano di carico a doppio fondo per uno sfruttamento più intelligente del bagagliaio)
 Comfort Package*

INTRATTENIMENTO E COMUNICAZIONE

Impianto Premium 150, radio, lettore CD con 7 altoparlanti
 Comandi Audio al volante

PROTEZIONE DEI PASSEGGERI

Airbag a tendina per i passeggeri anteriori e posteriori
 Airbag anteriori adattivi, conducente e passeggero
 Airbag laterali testa e torace
 Attacchi ISOFIX per seggiolino bambino
 Cinture di sicurezza a tre punti per tutti gli occupanti
 Poggiatesta attivi anteriori SAHR di seconda generazione
 Pretensionatori delle cinture di sicurezza ant. e post.
 Protezione antisfondamento nelle portiere
 Spia di allarme per cinture di sicurezza non allacciate

PROTEZIONE CONTRO I FURTI

Bloccasterzo elettronico ad azionamento automatico
 Chiave elettronica e chiusura centralizzata
 Serrature anticasso

SICUREZZA DI GUIDA

ABS, sistema frenante antibloccaggio
 CBC, controllo della frenata in curva
 EBD, distribuzione elettronica della forza frenante
 MBA, assistenza alla frenata di emergenza
 TCS, sistema di controllo della trazione
 ESP, Controllo elettronico della stabilità

SAAB 9-3 SPORRHATCH: GLI STILI SAAB

Griffin

Cerchi in lega leggera da 16" a 5 doppie razze
 Profili aerodinamici laterali in tinta carrozzeria
 Maniglie portiere in tinta carrozzeria
 Sedili Ecopelle e tessuto
 Comandi Audio al volante
 Consolle centrale e pannelli portiere con finiture effetto Titanio
 Driving Package (cruise control + computer di bordo)
 Sensori Piovra

Aero Griffin

Cerchi in lega leggera da 18" Turbine con sensori pressione pneumatici
 Assetto Sportivo
 Doppio terminale di scarico ovale cromato
 Profili aerodinamici laterali Aero in tinta carrozzeria
 Maniglie portiere in tinta carrozzeria
 Fari Bi-Xenon con lavafari
 Consolle centrale e portiere con finiture effetto Fibra di Grafite
 Pannello Strumentazione con finitura effetto Fibra di Grafite
 Sedili in pelle Sport Tech Griffin Edition
 Sedile guida regolabile elettricamente
 Volante sportivo in pelle traforata
 Comandi Audio al volante
 Lettore CD singolo, radio, 7 altoparlanti
 Driving Package (cruise control + computer di bordo)
 Chiusura Comfort (Comando a distanza finestrini anteriori e, se presenti,
 Impianto frenante potenziato
 Specchietti retrovisori esterni ripiegabili elettricamente
 Retrovisori esterni ed interno antiabbagliamento

* Bracciolo anteriore regolabile, 4 portalattine, tappetini, presa 12V, portamonete

COLORI CARROZZERIA DISPONIBILI: Nero pastello (170), Silver Diamond (315), Rosso Laser (278), Bianco Artic (306), Blu Fjord (320), Sky Blu (318), Nero Jet (298), Grigio Carbon (310), Grigio Glacier (313), Oak Metallic (321)

9-3X

Cerchi in lega leggera da 17" a 5 razze
 Fasce paracolpi con disegno in colore contrastante
 Maniglie portiere in tinta carrozzeria
 Sedili in pelle/tessuto Sportivo
 Consolle centrale e portiere con finiture effetto Fibra di Grafite
 Pannello Strumentazione con finitura effetto Fibra di Grafite
 Assetto rialzato di 35mm (20mm per TTID cv)
 Barre portatutto
 Contorno finestrini laterali cromato

COLORI CARROZZERIA 9-3X: Silver Diamond (315), Rosso Laser (278), Bianco Artic (306), Nero Jet (298), Grigio Carbon (310), Grigio Glacier (313), Oak Metallic (321)



Bianco Artico - 306



Rosso Laser - 278



Nero Pastello - 170



Nero Jet - 298



Oak - 321



Grigio Carbon - 310



Silver Glacier - 313



Silver Diamond - 315

Blu Fjord - 320

Sky Blu- 318

Listino prezzi Saab 9-3 SportHatch Griffin



20 Settembre 2011

Stile	Motore	Cambio	CODICE MODELLO	kw/CV	Coppia max Nm	Prezzo Chiavi in mano suggerito al Pubblico IVA e Messa su strada inclusa, IPT esclusa	Prezzo suggerito al Pubblico IVA inclusa, IPT e Messa su strada esclusa	Prezzo suggerito al Pubblico IVA, Messa su strada e IPT esclusa
BENZINA-BIOPOWER								
Griffin	2.0t BioPower	Manuale M6	FA5EFM5	120/163	320	30.350,00	29.630,00	24.487,60
Griffin	2.0t BioPower	Sentronic A6	FA5EFA3	120/163	320	32.250,00	31.530,00	26.057,85
Griffin	2.0T BioPower	Manuale M6	FA5RFM5	162/220	350	36.850,00	36.130,00	29.859,50
Griffin	2.0T BioPower	Sentronic A6	FA5RFA3	162/220	350	38.750,00	38.030,00	31.429,75
Aero Griffin	2.0T BioPower	Manuale M6	FD5RFM5	162/220	350	40.850,00	40.130,00	33.165,29
Aero Griffin	2.0T BioPower	Sentronic A6	FD5RFA3	162/220	350	42.750,00	42.030,00	34.735,54
DIESEL								
Griffin	1.9TTiD DPF	Manuale M6	FA5ABM5	96/130	320	30.000,00	29.280,00	24.198,35
Griffin	1.9TTiD DPF	Manuale M6	FA5BBM5	118/160	360	32.300,00	31.580,00	26.099,17
Griffin	1.9TTiD DPF	Sentronic A6	FA5BBA7	118/160	360	34.200,00	33.480,00	27.669,42
Griffin	1.9TTiD DPF	Manuale M6	FA5DBM5	132/180	400	33.500,00	32.780,00	27.090,91
Griffin	1.9TTiD DPF	Sentronic A6	FA5DBA7	132/180	400	35.400,00	34.680,00	28.661,16
Aero Griffin	1.9TTiD DPF	Manuale M6	FD5DBM3	132/180	400	37.500,00	36.780,00	30.396,69
Aero Griffin	1.9TTiD DPF	Sentronic A6	FD5DBA7	132/180	400	39.400,00	38.680,00	31.966,94
VERSIONI XWD								
Griffin	2.0t BioPower XWD	Manuale M6	FA5EFM0X	120/163	320	32.850,00	32.130,00	26.553,72
Griffin	2.0T BioPower XWD	Manuale M6	FA5RFM0X	162/220	350	39.350,00	38.630,00	31.925,62
Griffin	2.0T BioPower XWD	Sentronic A6	FA5RFA3X	162/220	350	41.250,00	40.530,00	33.495,87
Aero Griffin	2.0T BioPower XWD	Manuale M6	FD5RFM0X	162/220	350	43.350,00	42.630,00	35.231,40
Aero Griffin	2.0T BioPower XWD	Sentronic A6	FD5RFA3X	162/220	350	45.250,00	44.530,00	36.801,65
9-3X								
9-3X	2.0t BioPower XWD	Manuale M6	FF5EFM0X	120/163	320	36.050,00	35.330,00	29.198,35
9-3X	2.0T BioPower XWD	Manuale M6	FF5RFM0X	162/220	350	39.250,00	38.530,00	31.842,98
9-3X	2.0T BioPower XWD	Sentronic A6	FF5RFA3X	162/220	350	41.150,00	40.430,00	33.413,22
9-3X	1.9TTiD DPF	Manuale M6	FF5DBM3	132/180	400	35.550,00	34.830,00	28.785,12
9-3X	1.9TTiD DPF	Sentronic A6	FF5DBA7	132/180	400	37.450,00	36.730,00	30.355,37













Saab 9-3 SportHatch Griffin

DOTAZIONI OPZIONALI - PREZZI SUGGERITI AL PUBBLICO IVA INCLUSA



20 Settembre 2011

EQUIPAGGIAMENTO DI SERIE E OPZIONALE	CODICE CAS-E	Griffin	Aero Griffin	9-3X
Sicurezza				
Allarme antifurto Saab con sensore di sollevamento	ATA3	400	400	400
Controllo				
Sistema elettronico di controllo della stabilità - ESP	ESP	S	S	S
Sistema E-LSD (solo XWD)	ELSD	400	400	400
Tetto				
Tetto apribile in cristallo (non disponibile per 9-3X TTiD manuale 6 marce)	SR3	1.050	1.050	1.050
Assetto				
Assetto sportivo (non su XWD)	SCH	350	S	nd
Assetto ultrasportivo (Solo XWD)	BL	S	S	nd
Assetto rialzato di 20mm (solo 9-3X TTiD)	HCH	nd	nd	S
Assetto rialzato di 35mm (solo 9-3X XWD)	HCH-BL	nd	nd	S
Cerchi				
Cerchi in lega da 16" a 5 razze (non su XWD)	 ALU87	S	nd	nd
Cerchi in lega da 16" a 3 razze (non su XWD)	 ALU86	O	nd	nd
Cerchi in lega da 17" a 5 doppie razze (non su XWD)	 ALU50	700	nd	nd
Cerchi in lega da 17" a 5 doppiere razze (Solo XWD)	 ALU79	S	O	nd
Cerchi in lega da 17" (non su XWD)	 ALU81	700	O	nd
Cerchi in lega da 17" a 5 razze (non su XWD)	 ALU88	nd	O	nd
Cerchi in lega da 18" a 5 razze con Sensore Pressione Pneumatici TPM (Non disponibile con Griffin TTiD M6 e 9-3X TTiD A6 e M6)	 ALU73	1.000	O	700
Cerchi in lega da 18" Turbine con Sensore Pressione Pneumatici TPM (Non disponibile con Griffin TTiD M6 e 9-3X TTiD A6 e M6)	 ALU90	1.000	S	700
Cerchi in lega da 17" a 5 doppie razze	 ALU82	nd	nd	S
Cerchi in lega da 19" (Solo XWD)	 ALU85	1.200	500	nd
Ruotino di scorta 16"	SWMIN-16	S	S	S
Ruota di scorta 16" (non su 9-3X TTiD M6)	SWF	100	100	100
Sensore Pressione Pneumatici (non disponibile per ALU86, ALU87, ALU50)	TPM	100	S	S
Selleria e finiture				
Sedili in Ecopelle e tessuto (Nero Ossidiana/Beige Pergamena)	B43/L43	S	nd	nd
Sedili in pelle (Nero Ossidiana/ Beige Pergamena)	B02/L02	1.800	nd	nd
Sedili in pelle/tessuto Griffin Edition (Nero Ossidiana/ Beige Pergamena)	B64/L64	850	nd	nd
Sedili sportivi in pelle Griffin Edition (Nero Ossidiana/ Beige Pergamena)	B63/L63	1.800	S	950
Sedili in pelle semianilina SofTouch (Nero Ossidiana/Beige Pergamena)	B50/L50	3.300	1.500	2.450
Sedili sportivi in pelle/tessuto Sport Tech in contrasto per la parte centrale della seduta (Nero Ossidiana/Beige Pergamena)	B53/L53	nd	nd	S
Consolle centrale e pannelli portiere con finiture effetto Titanio	TI-METAL	S	nd	nd
Consolle centrale e pannelli portiere con finiture effetto Fibra di Graffite	GR-FIBER	nd	S	S
Consolle centrale e pannelli portiere con finiture in metallo satinato	BR-METAL	250	250	250
Consolle centrale e pannelli portiere con finiture in fibra di carbonio	CARBON	250	250	250
Pannello Strumentazione con finitura effetto Titanio	TITAN-IP	250	nd	nd
Pannello Strumentazione con finitura effetto Fibra di Graffite	GRFIB-IP	nd	S	S
Sedili				
Sedile anteriore lato guida regolabile elettricamente	EAS1	250	S	250
Sedili ant. regolabili elettricamente con 3 memorie lato guida (Per Griffin solo con MIRR PACK o VEC TRM+, 9-3X solo con MIRR PACK)	EAS2-1M	600	350	600
Sedili anteriori riscaldabili	FSEAT	350	350	350

Protezione passeggeri				
Poggiatesta centrale posteriore	HRC	S	S	S
Comunicazione e intrattenimento				
Telefono Bluetooth	TEL4	325	325	325
Impianto audio 7 altoparlanti	ES1-SS2	S	S	S
Impianto audio 7 altoparlanti, display monocromatico, CD changer 6CD	ES2-SS2	450	450	450
Impianto audio BOSE 10 altoparlanti, display monocromatico, CD changer 6CD	ES2-SS4	800	800	800
Impianto audio 7 altoparlanti, Navigatore satellitare, display a colori, AVR	ES4-SS2	2.300	2.300	2.300
Impianto audio BOSE 10 altoparlanti, Navigatore satellitare, display a colori, AVR	ES4-SS4	2.800	2.800	2.800
Comandi audio al volante	ASWC	S	S	S
Comandi audio e cambio Sentronic al volante (standard su vetture cambio Sentronic)	SASWC	S	S	S
Illuminazione esterna				
Fari supplementari anteriori	XL	S	S	S
Fari Bi-Xenon	XENON	P	S	P
Fari Bi-Xenon autoadattativi	XENON-CH	P	P	P
Lavafari	HLW	P	S	P
Caratteristiche e funzionalità interne				
Retrovisori esterni ed interno antiabbagliamento	ADM3	P	S	P
Caratteristiche e funzionalità esterne				
Maniglie in tinta carrozzeria		S	S	S
Profili aerodinamici laterali in tinta carrozzeria	CMEXT	S	nd	nd
Profili aerodinamici laterali Aero in tinta carrozzeria	SPEXT	nd	S	nd
Fasce paracolpi con disegno in colore contrastante	XEXT	nd	nd	S
Pavimento vano di carico ribaltabile con rete portaoggetti	LUGG-NET	100	100	100
Barre portatutto nere al tetto	ROOFRAIL	300	300	S
Barre portatutto cromate al tetto	PCHRRAIL	400	400	400
Specchietti retrovisori esterni ripiegabili elettricamente	EFM	P	S	P
Tergicristalli con sensore pioggia	RAIN	S	S	S
Saab Parking Assistance	SPA	400	400	400
Eliminazione badge motore al posteriore	NOBADGE	O	nd	nd
Colori esterni				
Vernice metallizzata		850	850	850
Comfort e vantaggi				
Chiusura Comfort (Comando a distanza finestrini anteriori e, se presente, tetto apribile in cristallo)	CCW	P	S	P
Vetri posteriori e lunotto oscurati (cornice cromata di serie su Aero Griffin e 9-3X)	DARKTINT	nd	200	200
Vetri posteriori e lunotto oscurati + cornice cromata	DKTINTCR	200	nd	nd
Pacchetti di equipaggiamento				
Comfort Package (Bracciolo anteriore regolabile con presa 12V DAR, 4 portalattine CUP, tappetini MAT)		S	S	S
Functionality Package (computer+cruise control DP, sensori pioggia RAIN)		S	S	S
Griffin Electric Pack (allarme antifurto con sensore di sollevamento ATA3, comando a distanza chiusura finestrini anteriori e, se presenti, tetto apribile in cristallo e specchietti esterni ripiegabili elettricamente CCW, kit vivavoce tel. Bluetooth con comandi al	ELECTRIC	850	nd	850
Mirror Pack (Specchietti retrovisori esterni ripiegabili elettricamente EFM, Retrovisori esterni ed interno antiabbagliamento ADM 3)	MIRR PACK	400	S	400
Business Pack (Sedili in pelle/tessuto Griffin Edition B64/L64, Pannello Strumentazione con finitura effetto Titanio TITAN-IP, Fari Bi-Xenon Autoadattativi XENON-CH, lavafari HLW, retrovisori interno ed esterni antiabbagliamento ADM3, specchietti retrovisori esterni ripiegabili elettricamente EFM)	VEC TRM+	1.500	nd	nd
9-3X Visibility Pack (fari xenon autoadattativi XENON-CH, lavafari HLW, retrovisori interno ed esterni antiabbagliamento ADM3, specchietti retrovisori esterni ripiegabili elettricamente EFM)	VISIBILITY	nd	nd	1.000
Aero Visibility Pack (fari xenon autoadattativi XENON-CH, Sedili regolabili elettricamente con memoria EAS2-1M)	VISIBILITY	nd	650	nd

S= di serie nd= non disponibile P=disponibile in package O=disponibile come optional senza sovrapprezzo



Saab 9-3 SportHatch Griffin

CARATTERISTICHE TECNICHE MOTORI



DATI MOTORE	2.0t BioPower		2.0T BioPower		TTiD 130 cv			TTiD 160 cv		TTiD 180 cv	
	2.0t BioPower	XWD	2.0T BioPower	XWD	TTiD 130 cv	TTiD 160 cv	TTiD 180 cv	TTiD 180 cv	TTiD 180 cv	9-3X	
Tipo	4 cil. turbo	4 cil. turbo	4 cil. turbo	4 cil. turbo	4 cil. turbodiesel	4 cil. turbodiesel	4 cil. turbodiesel	4 cil. turbodiesel	4 cil. turbodiesel	4 cil. turbodiesel	
Cilindrata cc	1998	1998	1998	1998	1910	1910	1910	1910	1910	1910	
Potenza kW (cv) CE a giri/min	120 (163) a 4.000	120 (163) a 4.000	162 (220) a 5.300	162 (220) a 5.300	96(130) a 4.000	118 (160) a 4.000	132(180) a 4000	132(180) a 4000	132(180) a 4000	132(180) a 4000	
Coppia massima Nm CE a giri/min	320 a 1.750	320 a 1.750	350 a 2.000	350 a 2.000	320 a 1.500	360 a 1.750	400 a 1.800	400 a 1.800	400 a 1.800	400 a 1.800	
Turbocompressore	Si	Si	Si	Si	Si	Si	Si	Si	Si	Si	
Intercooler	Si	Si	Si	Si	Si	Si	Si	Si	Si	Si	
Alberi a camme	2	2	2	2	2	2	2	2	2	2	
Valvole per cilindro	4	4	4	4	4	4	4	4	4	4	
Sistema gestione motore Saab Trionic 8/BOSCH EDC16	E16 Trionic 8	E16 Trionic 8	E16 Trionic 8	E16 Trionic 8	BOSCH EDC16	BOSCH EDC16	BOSCH EDC16	BOSCH EDC16	BOSCH EDC16	BOSCH EDC16	
Controllo elettronico iniezione diretta e pressione sovralimentazioni	Si	Si	Si	Si	Si	Si	Si	Si	Si	Si	
Convertitore catalitico a tre vie con sonda lambda	Si	Si	Si	Si	-	-	-	-	-	-	
Convertitore catalitico ossidante ed EGR	-	-	-	-	Si	Si	Si	Si	Si	Si	
Cambio manuale 6 rapporti (M6)	Si	Si	Si	Si	Si	Si	Si	Si	Si	Si	
Cambio automatico Sentronic a 6 rapporti (A6)	Optional	-	Optional	Optional	-	Optional	Optional	Optional	Optional	Optional	
Omologazione a norme CEE	Euro 5	Euro 5	Euro 5	Euro 5	Euro 5	Euro 5	Euro 5	Euro 5	Euro 5	Euro 5	
PRESTAZIONI	M6/A6	M6	M6/A6	M6/A6	M6	M6/A6	M6/A6	M6/A6	M6/A6	M6/A6	
Velocità massima km/h	210/205	205	235/230	235/225	205	220/215	225/220	225/220	225/220	225/220	
0-100 km/h (sec)	8,1/9,6	8,9	7,1/8,8	6,9/9,1	11,1	9,7/10,1	8,7/8,9	8,7/8,9	8,7/8,9	8,7/8,9	
60-100 km/h (sec) (man. quarta marcia)	-/-	-/-	-/-	-/-	10,7	9,3/9,8	8,3/8,4	8,3/8,4	8,3/8,4	8,3/8,4	
80-120 km/h (sec) (man. quinta marcia)	12,9/-	10,9	11,8/-	10,2	12,5	11,1/-	10,3/-	10,3/-	9,3/-	9,3/-	
CONSUMO CARBURANTE *	M6/A6	M6	M6/A6	M6/A6	M6	M6/A6	M6/A6	M6/A6	M6/A6	M6/A6	
Urbano	9,9/12,1	11,8	9,9/12,1	11,8/12,6	5,6	5,6/7,9	5,6/7,9	5,6/7,9	5,6/7,9	6,4/7,9	
Extraurbano	5,0/5,9	6,4	5,0/5,9	6,4/6,9	3,9	3,9/5,0	3,9/5,0	3,9/5,0	3,9/5,0	4,4/5,0	
Combinato	6,8/8,2	8,4	6,8/8,2	8,4/9,0	4,5	4,5/6,0	4,5/6,0	4,5/6,0	4,5/6,0	5,1/6,0	
EMISSIONI ANIDRIDE CARBONICA **	M6/A6	M6	M6/A6	M6/A6	M6	M6/A6	M6/A6	M6/A6	M6/A6	M6/A6	
Combinato	159/190	185	159/190	185/209	119	119/159	119/159	119/159	119/159	135/159	

* Litri/100 km, secondo la norma CE 1999/100 ** g/km, secondo la norma CE 1999/100

M6 = cambio manuale a 6 rapporti. A6 = cambio automatico a 6 rapporti.

Non essendoci una certificazione specifica per il carburante E85, i dati si basano sull'alimentazione a benzina. I consumi di E85, rispetto all'alimentazione a benzina, sono superiori di circa il 30%. Con l'alimentazione E85 si riducono di oltre l'80% le emissioni di CO2 fossile. La potenza dei motori BioPower si riferisce all'alimentazione a benzina, in verde la potenza con E85.

—) Dati definitivi non disponibili al momento della stampa. Per maggiori informazioni rivolgetevi al vostro concessionario Saab o consultate il sito www.saab.it.