



SUBARU

OUTBACK





Un nuovo indimenticabile viaggio

Scopri il vero piacere di guida con la nuova Outback che, grazie ai pluripremiati sistemi di sicurezza e alle innovative tecnologie studiate appositamente per garantirti il massimo comfort, ti porterà ovunque in assoluta serenità.

Fari e LED

I fari a LED autolivellanti ti permettono di avere un'ottima visibilità diurna e notturna e sono, inoltre, adattivi (SRH). In fase di sterzata, infatti, il fascio di luce emesso dai fari segue il movimento del volante, in modo da garantire la massima visibilità in curva durante le ore notturne.



Cerchi in lega d'alluminio da 18"

Sei libero di percorrere qualunque strada grazie a questi ampi e robusti cerchi in lega da 18".



Viaggi lunghi e sicuri

Gli interni della nuova Outback, realizzati con materiali pregiati, offrono maggior spazio sia ai passeggeri anteriori che posteriori. Le innovative funzioni e tecnologie permettono, inoltre, di viaggiare in tranquillità.

Display centrale da 11,6"

Il display touchscreen da 11,6" è ampio e intuitivo. Ti permette infatti di gestire l'audio e le altre funzioni in modo semplice, come se avessi in mano uno smartphone. Ti offre, inoltre, una vasta gamma di utili funzionalità, come Apple CarPlay*1 e Android Auto*2.



Un viaggio fatto su misura

Driver Monitoring System (DMS)

Il Driver Monitoring System è un sistema di riconoscimento facciale che, attraverso un'apposita telecamera, rileva eventuali segnali di fatica o mancanza di attenzione del guidatore. Il DMS può riconoscere fino a cinque guidatori, memorizzando preventivamente una serie di impostazioni, per offrire un'esperienza di guida confortevole e personalizzata.



Avvisi

Nel caso in cui il Driver Monitoring System rilevi che il guidatore è distratto o assonnato, lo avvisa con una spia luminosa e un segnale acustico.



Regolazione automatica delle impostazioni*3

Indipendentemente dall'età o dalla corporatura, il DMS regola automaticamente la posizione del sedile, gli specchietti retrovisori esterni e l'aria condizionata seguendo le impostazioni preregistrate dal conducente.

*1 Apple CarPlay è un marchio di Apple Inc., registrato in USA e altri paesi.

*2 Android e Android Auto sono marchi di Google Inc.

*3 Disponibile su PREMIUM.

Il conducente è sempre responsabile di una guida attenta e sicura e del rispetto delle norme di circolazione. È consigliabile non dipendere esclusivamente dal Driver Monitoring System. Le funzionalità del sistema in alcune circostanze potrebbero essere limitate. Consultare il manuale di istruzioni per i dettagli completi su funzionamento del sistema e le eventuali limitazioni. Per maggiori informazioni rivolgetevi al concessionario Subaru di fiducia.



Goditi le tue avventure in libertà

L'ampia apertura e il bagagliaio più spazioso ti permettono di caricare facilmente oggetti di grandi dimensioni. L'area di carico è interamente rivestita di materiali facilmente lavabili, su cui si notano poco sporco e graffi. Potrai dunque godere a pieno dei tuoi viaggi, senza pensieri.



Portellone motorizzato con funzione Hands-Free

Il portellone motorizzato ti permette di aprire il bagagliaio semplicemente avvicinandoti all'auto, anche quando hai le mani impegnate.



Schienale sedili posteriori abbattibile separatamente (60/40)

Lo schienale dei sedili posteriori, abbattibile 60/40, permette di ospitare, contemporaneamente, oggetti lunghi e ingombranti e passeggeri.

Guida sicura e confortevole su qualunque strada

Alti standard di sicurezza, stabilità e comfort di guida, il tutto all'interno di un abitacolo silenzioso. Grazie alla trazione integrale Symmetrical AWD e alla Subaru Global Platform sei libero di andare ovunque, potendo contare su eccezionali capacità su strade accidentate e durante lunghi viaggi.

X-MODE - due modalità

Con la nuova versione di X-MODE, di serie su tutti gli allestimenti, scoprirai il vero potenziale della nuova Outback. Seleziona sul display touchscreen la modalità [SNOW/DIRT] per superfici scivolose, oppure la modalità [D.SNOW/MUD] per strade particolarmente tortuose su cui gli pneumatici potrebbero rimanere bloccati.



Affidati al cuore della tecnologia SUBARU

La tecnologia Subaru conferisce a ogni auto prestazioni, sicurezza e affidabilità per permettere a tutti i passeggeri di godersi il viaggio nella massima serenità.



SYMMETRICAL ALL-WHEEL DRIVE

La trazione integrale Symmetrical AWD permette una guida stabile e sicura su molte superfici stradali. Active Torque Split distribuisce la potenza su tutte e quattro le ruote in modo equilibrato per una migliore trazione su strade bagnate e scivolose.

LINEARTRONIC

Lineartronic presenta una gamma di rapporti più ampia e un nuovo sistema idraulico che permette cambi di marcia fluidi e continui, un'accelerazione efficiente e regolare, ottime prestazioni di guida e una migliore efficienza dei consumi.



MOTORE BOXER SUBARU

Da oltre 50 anni Subaru si impegna a rendere il Motore Boxer unico, rispetto ad altri tipi di motore. Robusto e affidabile, ha una configurazione piatta con i pistoni disposti a 180 gradi che si muovono in direzione orizzontale, per garantire massima stabilità e minime vibrazioni.



SUBARU GLOBAL PLATFORM (SGP) E MAGGIORE RIGIDITÀ

La SGP permette di realizzare auto spaziose, confortevoli e facili da guidare, per offrire ai passeggeri sicurezza a 360 gradi e prestazioni di guida uniche. Una maggiore rigidità del corpo aiuta a ridurre vibrazioni e rumori fastidiosi, grazie a una struttura del telaio interna completamente ottimizzata, rinforzi in resina nelle sezioni trasversali del portellone per migliorare la rigidità torsionale, e altro ancora.

All-Around Safety SUBARU

Subaru mette la sicurezza al primo posto, testando e perfezionando costantemente le caratteristiche di sicurezza che da oltre 50 anni sviluppa e offre ai suoi clienti. Con i suoi avanzati sistemi, come Subaru Global Platform, la trazione integrale Symmetrical All-Wheel Drive e l'EyeSight*1, Subaru si impegna continuamente a migliorare la sicurezza totale, per ridurre al minimo il rischio di incidenti.

Funzioni di Sicurezza SUBARU

- Configurazione a protezione dell'abitacolo
- Inclinazione automatica specchietto retrovisore*2
- Adaptive Driving Beam (ADB)
- Sistemi di sicurezza preventiva
- Visibilità eccellente
- Subaru Rear Vehicle Detection (SRVD)
- Active Torque Vectoring
- Reverse Automatic Braking (RAB)
- Fari adattivi (SRH)
- Post-Collision Brake Control
- Auto Vehicle Hold
- Vehicle Dynamics Control System

La sicurezza passiva è stata studiata per mantenere al sicuro i passeggeri in caso di incidente, grazie a funzioni come gli airbags SRS e alla configurazione interna che permette al motore di scivolare sotto il pavimento dell'abitacolo in caso di collisione.

SICUREZZA PASSIVA
SICUREZZA PRIMARIA

Visibilità eccezionale, posizione di guida ottimale e comandi intuitivi offrono sicurezza primaria a tutti i passeggeri dal momento stesso in cui entrano in auto.

Con gli avanzati sistemi di sicurezza preventiva, come EyeSight*1, è più facile evitare pericoli e incidenti.

SICUREZZA PREVENTIVA
SICUREZZA ATTIVA

Grazie a tecnologie come la trazione Symmetrical All-Wheel Drive e la SGP il controllo e la stabilità dell'auto durante la guida sono migliorate, anche in curva e in frenata.



Sistema di Assistenza alla Guida EyeSight*1

Completamente riprogettato con una serie di nuove e avanzate funzioni, EyeSight*1 ti permette di guidare in condizioni di sicurezza. L'aggiornamento del software di riconoscimento e di verifica delle immagini, oltre a miglioramenti hardware come l'integrazione della stereo camera al parabrezza consentono una guida ancora più sicura su qualunque percorso.

Funzioni EyeSight

- Adaptive Cruise Control
- Lane Centring Control e Preceding Vehicle Adaptive Steering Control
- Lead Vehicle Start Alert
- Emergency Lane Keep Assist
- Lane Departure Prevention / Road Edge Lane Departure Prevention
- Pre-Collision Throttle Management
- Pre-Collision Braking System*3
- Traffic Sign Recognition / Intelligent Speed Limiter
- Autonomous Emergency Steering

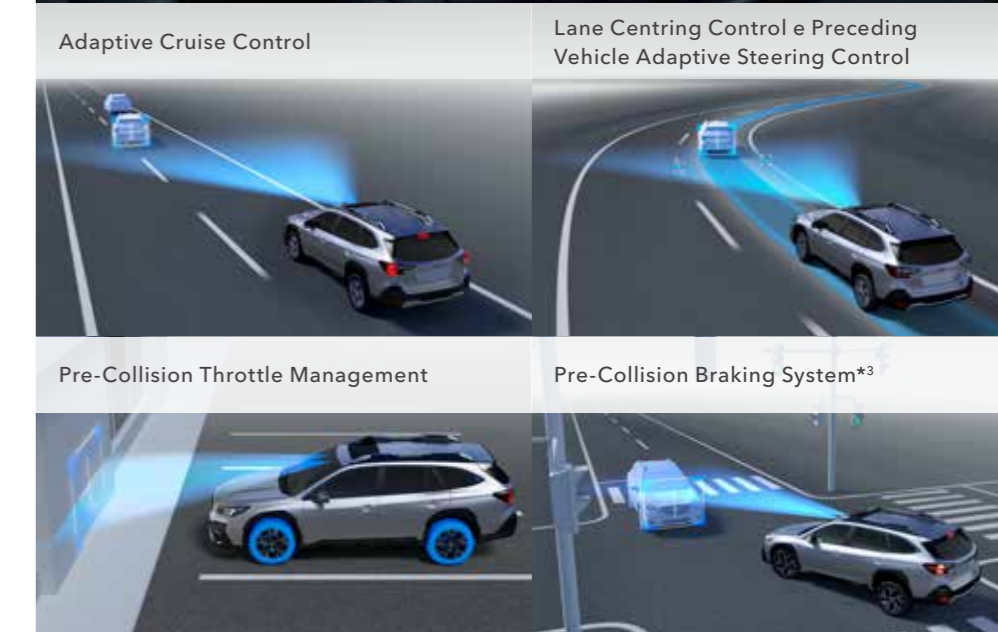
Immagini puramente indicative.

*1 EyeSight è un sistema di supporto alla guida che può non avere un funzionamento ottimale in tutte le condizioni di guida. Il guidatore è sempre responsabile di una guida sicura e attenta e del rispetto del Codice della Strada. L'efficacia del sistema dipende da molti fattori quali la manutenzione del veicolo, le condizioni atmosferiche e stradali. Consultare il Manuale dell'Utente per i dettagli completi su funzionamento e limitazioni del sistema EyeSight, compreso quanto indicato in questa brochure.

*2 Disponibile su PREMIUM.

*3 Pre-Collision Braking System può non intervenire in ogni situazione. In base alla differenza di velocità rispetto agli oggetti, alla loro altezza e ad altre condizioni, il sistema EyeSight può non trovarsi nelle condizioni necessarie per operare in modo ottimale.

Il conducente è sempre responsabile di una guida attenta e sicura e del rispetto delle norme di circolazione. È consigliabile non dipendere esclusivamente dall'Advanced Safety Package per una guida sicura. Le funzionalità di questo sistema in alcune circostanze potrebbero essere limitate. Consultare il manuale di istruzioni per i dettagli completi su funzionamento del sistema e limitazioni. Per maggiori informazioni rivolgetevi al concessionario Subaru di fiducia.



EyeSight
Driver Assist Technology

OUTBACK 2.5i PREMIUM

DIMENSIONI Lu x La x Al: 4.870 x 1.875 x 1.675 mm
 MOTORE DOHC 16 valvole, 4 cilindri orizzontali contrapposti, benzina
 CILINDRATA 2.498 cc
 POTENZA MAX 124 kW (169 CV) / 5.000 - 5.800 g/min
 COPPIA MAX 252 Nm (25,7 kgfm) / 3.800 g/min
 TRASMISSIONE Lineartronic, AWD



Brilliant Bronze Metallic



OUTBACK 2.5i 4DVENTURE

DIMENSIONI Lu x La x Al: 4.870 x 1.875 x 1.670 mm
 MOTORE DOHC 16 valvole, 4 cilindri orizzontali contrapposti, benzina
 CILINDRATA 2.498 cc
 POTENZA MAX 124 kW (169 CV) / 5.000 - 5.800 g/min
 COPPIA MAX 252 Nm (25,7 kgfm) / 3.800 g/min
 TRASMISSIONE Lineartronic, AWD



Autumn Green Metallic



OUTBACK 2.5i STYLE

DIMENSIONI Lu x La x Al: 4.870 x 1.875 x 1.675 mm
 MOTORE DOHC 16 valvole, 4 cilindri orizzontali contrapposti, benzina
 CILINDRATA 2.498 cc
 POTENZA MAX 124 kW (169 CV) / 5.000 - 5.800 g/min
 COPPIA MAX 252 Nm (25,7 kgfm) / 3.800 g/min
 TRASMISSIONE Lineartronic, AWD



Magnetite Grey Metallic



CARATTERISTICHE



1 Fendinebbia anteriori a LED

I fendinebbia a LED permettono una maggiore visibilità notturna o in condizioni climatiche avverse e conferiscono all'auto un'aria imponente.

2 Fari posteriori a LED

I gruppi ottici posteriori tridimensionali permettono visibilità anche da lunga distanza.

3 Protezioni paraurti anteriore e posteriore

Le protezioni del paraurti, anteriore e posteriore, offrono un maggiore senso di protezione.

4 Mancorrenti sul tetto*1

Non è necessario acquistare attacchi separati per i mancorrenti, grazie alle barre trasversali pieghevoli integrate.

5 Sistema Audio Premium con Harman/Kardon*2

Tutti i passeggeri possono ascoltare musica di alta qualità grazie alla tecnologia di Harman/Kardon, GreenEdge.

6 Sedili idrorepellenti*3

I sedili in poliuretano sono idrorepellenti e resistenti a sporco, fango e terra. Sono inoltre facilmente lavabili, potrai quindi goderti le tue avventure senza pensieri.

7 Climatizzatore automatico bi-zona

Questo sistema, che permette di impostare e mantenere temperature diverse lato guidatore e lato passeggero, è stato migliorato con i comandi integrati nel sistema di infotainment.

8 Bagagliaio

Caricare i bagagli è ancora più facile, grazie alla cover regolabile in altezza. Inoltre, grazie al portellone motorizzato, puoi aprire il bagagliaio semplicemente avvicinandoti all'auto.

*1 Disponibili su STYLE e PREMIUM.
*2 Disponibile su PREMIUM.
*3 Disponibili su 4DVENTURE.

COLORI ESTERNI



MATERIALI SEDILI

Pelle Nappa Black (disponibile su PREMIUM)




Rivestimento Sedile / Schienale Sedile

Pelle Nappa Tabacco (disponibile su PREMIUM)




Rivestimento Sedile / Schienale Sedile

Tessuto idrorepellente (disponibile su 4DVENTURE)



Rivestimento Sedile / Schienale Sedile

Tessuto Black (disponibile su STYLE)



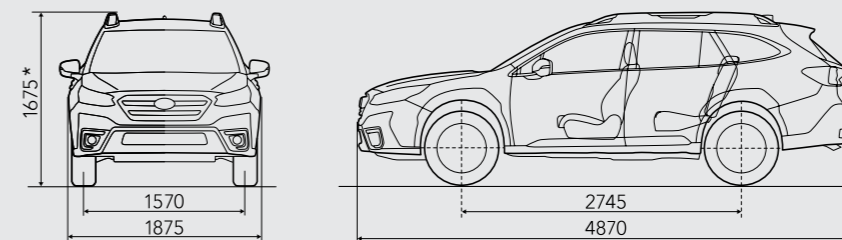
Rivestimento Sedile / Schienale Sedile

*1 Disponibile su PREMIUM.
*2 Disponibile su STYLE e PREMIUM.
*3 Disponibile su 4ADVENTURE.
*4 Disponibile su STYLE, 4DVENTURE e PREMIUM.
I colori originali possono differire leggermente da quelli riportati. Inoltre, colori esterni e rivestimenti sedili possono variare a seconda del mercato.

DIMENSIONI

Dimensioni misurate secondo gli standard di SUBARU CORPORATION.

* L'allestimento 4DVENTURE ha un'altezza di 1.670 mm.



ACCESSORI



Protezione paraurti posteriore (Resina Black)



Tappetini anteriori e posteriori in velluto con logo



Vasca baule

Allestimenti, dotazioni e dati caratteristici possono variare in base al mercato. Per maggiori dettagli rivolgiti al tuo concessionario Subaru di fiducia.

SUBARU CORPORATION si riserva il diritto di modificare specifiche ed equipaggiamenti senza preavviso. Il dettaglio di specifiche ed equipaggiamenti, disponibilità di colori e gamma accessori è anche soggetto ad esigenze e condizioni locali del Paese di commercializzazione. Informarti presso il tuo Concessionario di zona sui dettagli di eventuali cambiamenti nel tuo Paese.

SUBARU CORPORATION

Printed in Belgium (21BGITIT-01)

Esperienza interattiva Subaru

Per permetterti di conoscere a fondo il mondo Subaru, mettiamo a disposizione dei materiali digitali con una vasta gamma di contenuti pratici e interattivi, come video e visualizzazioni a 360°.

SUBARU ITALIA S.p.A.
Largo Negrelli,1 - 38061 Ala (TN)
Numero verde: 840-078078

www.subaru.it

youtube.com/user/subaruitalia

facebook.com/subaruitaly/