

**HONDA**  
The Power of Dreams

INSIGHT



**INSIGHT. L'IBRIDA PER TUTTI.**

Il nostro obiettivo: realizzare auto che siano ancora parte dei nostri piaceri, che ci consentano la più ampia libertà di circolazione, che garantiscano il più basso impatto ambientale oggi possibile e un concreto risparmio nei costi per il carburante. La risposta concreta e affascinante, ha la forma della nuova Insight, grazie alla quale tutti possono permettersi di "essere buoni" ovvero di essere dei guidatori migliori. In Honda sviluppiamo motori a basso impatto ambientale da 35 anni. Proprio questa esperienza tecnologica ci ha consentito di realizzare auto ibride sempre più efficienti ed affidabili e ci ha permesso di raggiungere con Insight emissioni di CO<sub>2</sub> a partire da 101g/km.

## LA TRADIZIONE ECOLOGICA DI HONDA

Verde. È la parola del momento. Noi siamo verdi, gli altri sono verdi, tutti sono verdi. Concretamente Insight è il punto di arrivo di oltre 20 anni di sviluppo nella tecnologia ibrida e di oltre 35 anni di esperienza nella produzione di motori a basso impatto ambientale. Oggi che tutti inseguono questo obiettivo, possiamo dire con orgoglio di averlo lanciato e preceduto di diversi anni. Questa scelta ci permette ora di presentare un'auto ibrida più evoluta ed affidabile. E ci permetterà di continuare nello sviluppo della tecnologia per la diffusione di auto a zero emissioni.

## 1972

Il motore CVCC sviluppato per Civic, è il primo motore a benzina a basse emissioni che rispetta le normative antinquinamento USA, senza fare uso di catalizzatore.



## 1993

Honda Dream, auto alimentata a energia solare, conquista la prestigiosa World Solar Challenge: una nuova Type Dream vince l'edizione del 2006.



## 1999

Con il lancio di Insight, prima auto ibrida in Europa, Honda inaugura la propria strategia per la mobilità del nuovo millennio.



## 2001

La tecnologia ibrida arriva per la prima volta su un'auto di serie, sulla versione Civic IMA.



## 2006

Viene lanciata Honda Civic Hybrid, subito eletta auto più ecologica al mondo ("World Green Car").



## 2008

FCX Clarity è la prima auto di serie a celle a combustibile, alimentata ad idrogeno e che emette unicamente vapore acqueo (zero emissioni). Alla sua produzione viene dedicata in Giappone una specifica linea di assemblaggio.



## 2009

... è arrivata l'ibrida per tutti.

**Freni che ricaricano le batterie, un motore che si mette in pausa al rosso del semaforo, un fiore che cresce sul vostro cruscotto e un tachimetro che vi dice se state guidando bene, in modo ecologico. Un mondo di “tecnologia buona” pensata per dare una risposta globale al futuro dell’auto. Tante altre risposte vi aiuteranno ad approfondire la tecnologia di Insight nelle prossime pagine.**

## INDICE

- 09. Design esterno
- 11. Dettagli esterni
- 13. Design interno
- 19. Dettagli interni
- 23. Gamma
- 27. Colori
- 29. Accessori
- 35. Integrated Motor Assist
- 43. Sicurezza/Prestazioni
- 45. Specifiche tecniche
- 51. Luoghi comuni
- 53. Servizi Honda





Con Insight, il nostro obiettivo è rendere subito disponibile una tecnologia ponte che permetta di coprire la distanza che separa le auto di oggi dalle future auto ad emissioni zero. Per questo lo stile di Insight richiama volutamente le linee di Honda FCX Clarity, prima auto di serie al mondo mossa dall'energia pulita dell'idrogeno. Una dichiarazione di intenti che evoca, anche nel design esterno, le innovazioni tecnologiche "interne", aggiungendovi tutto lo spazio ed il comfort indispensabili alla più appagante esperienza di guida.



Lo stile di Insight dimostra che un'auto con un sistema di propulsione alternativo può offrire un'immagine decisamente attraente. Linee filanti scorrono dai gruppi ottici anteriori alle luci di stop posteriori, realizzando un "involucro" aerodinamico esaltato da dettagli sportivi come i cerchi in lega. Anche la mascherina anteriore è disegnata per favorire il flusso dell'aria ed integrarsi nel design dei gruppi ottici. Il largo interasse e la scocca ribassata conferiscono un atteggiamento sportivo, mentre il tetto slanciato garantisce più spazio per il carico e per i passeggeri, riducendo allo stesso tempo la resistenza dell'aria e i rumori esterni.





**1. MASCHERINA FRONTALE**

Uno stile avanzato in sinergia con la nuova generazione di concept car Honda.

**2. BADGE INSIGHT**

Per esibire con orgoglio la scelta di essere un guidatore migliore.

**3. LUCI E FENDINEBBIA ANTERIORI**

Una illuminazione chiara e luminosa incrementa la sicurezza anche in condizioni avverse, grazie ai fendinebbia.

**4. CERCHI IN LEGA 16"**

Per un'immagine più attuale e distintiva. (disponibile su versioni Executive)

**5. GRUPPI OTTICI POSTERIORI**

Seguono la linea dinamica dell'auto e forniscono chiare indicazioni alle auto che seguono.



#### CRUSCOTTO

Abbiamo reso la nostra tecnologia più accessibile per mettervi a disposizione tutta la qualità e gli equipaggiamenti che desiderate.

Il cruscotto Dual Zone suddivide le informazioni collocandole esattamente nel vostro campo visivo, il tachimetro collocato in alto e il display multi-informazioni subito sotto. Sul volante sono posizionati diversi controlli, dal volume dell'impianto stereo alle impostazioni del cruise control, alla visualizzazione dei diversi dati sul display multi-informazioni. Il tutto per una guida più facile e sicura.

In base alle diverse versioni potrete avere il sistema audio hi-fi, la presa aux per collegare i vostri lettori MP3 e il sistema di Navigazione Satellitare, disponibile come optional.

Il volante in pelle con impunture e la leva del cambio automatico aggiungono una sostanziale qualità alle sensazioni di guida, mentre il sistema Bluetooth con controlli sul volante e l'opzione tra 5 lingue significa poter comunicare con tutti senza mai staccare le mani dal volante.





**LO SPAZIO INTERNO.**

Insight ospita comodamente 5 adulti, offre sedili con un ottimo supporto ed eccellenti materiali, equipaggiati con poggiatesta attivi per una maggiore sicurezza (sedili anteriori) e poggiatesta retraibili per i sedili posteriori. L'efficienza del sistema di climatizzazione garantisce una temperatura ideale per tutti gli occupanti: il sistema audio hi-fi, con quattro diffusori, controlli al volante e presa aux compatibile con MP3/WMA offre tutto quello che serve alle vostre esigenze di ascolto. Infine, due attacchi ISOFIX nei sedili posteriori destro e sinistro abbinati agli attacchi di ancoraggio assicurano la corretta installazione dei seggiolini per bambini.





#### **BAGAGLIAIO.**

La spaziosità di Insight è frutto di un design innovativo: il pacchetto batterie spostato e “nascosto” sotto il piano di carico consente di abbassare il centro di gravità, per ottenere una perfetta maneggevolezza di guida e la spaziosità di una comoda cinque porte familiare.

I sedili posteriori sono divisibili (60:40) e possono essere ripiegati per ottenere un piano completamente piatto. Con i sedili sollevati la capacità del bagagliaio raggiunge già i 408 litri. Ma con i sedili abbattuti lo spazio ottenuto aumenta fino a 584 litri. C'è anche un vano nascosto al di sotto del piano di carico, in cui riporre oggetti di valore.



### 1. CRUISE CONTROL

Con regolazione al volante per un controllo facile e più sicuro. (solo per versione Executive)

### 2. DISPLAY MULTI-INFORMATIVO

Lo schermo LCD offre un'incredibile quantità di informazioni compresi chilometraggio totale e parziale, media dei consumi, chiusura delle cinture di sicurezza, e "crescita" dell'indicatore di guida ecologica (Ecoflower).

### 3. POMELLO IN PELLE DELLA LEVA DEL CAMBIO CVT

Una finitura raffinata per esaltare dolcezza e sensibilità di guida.

### 4. LEVE CAMBIO AL VOLANTE

Le leve del cambio a bilancere collocate dietro al volante danno al conducente un maggior controllo offrendogli allo stesso tempo la sensazione di una guida più sportiva. (solo per versione Executive)

### 5. CONNESSIONE USB

Vi permette di collegare lettori MP3 attraverso l'adattatore USB collocato nel bracciolo centrale. (solo per versione Executive)

### 6. SISTEMA DI NAVIGAZIONE SATELLITARE

Schermo touch screen LCD, di alta qualità per orientarsi sulle strade di tutta Europa. (solo per versione Executive i-PILOT)

### 7. COMANDI BLUETOOTH®

Fate tutte le chiamate indispensabili, senza utilizzare le mani impegnate nel controllo del volante. (solo per versione Executive)

### 8. CLIMATIZZATORE AUTOMATICO

Collocato a portata di mano, dispone di un display digitale per l'indicazione della temperatura.



1 2  
5 6

3 4  
7 8



**Insight concretizza l'idea di rendere disponibile per tutti un'auto "ecologicamente" avanzata, ma dalla forte individualità. Dal modello che meglio risponde alle vostre esigenze, al colore che realizza i vostri gusti, agli accessori che esaltano la vostra personalità, Insight è pronta a trasformarsi da ibrida per tutti nella vostra ibrida.**



# VERSIONE ELEGANCE

La versione Elegance è disegnata per esaltare comfort e qualità con un ottimo sistema audio hi-fi, cerchi in lega da 15", bracciolo centrale, indicatori di direzione integrati nei retrovisori esterni.

- Trasmissione a variazione continua CVT
- Sistema IMA (Integrated Motor Assist)
- Sistema di Assistenza alla Guida Ecologica (Eco Assist)
- ABS con EBD
- VSA
- BA (Brake Assist)
- Kit riparazione pneumatici
- Airbag SRS (frontali, laterali, laterali a tendina)
- Airbag frontale passeggero disattivabile
- Display Multi-informazioni
- Sistema audio con tasti di controllo sul volante
- Sistema audio con CD, AM/FM
- Presa aux MP3
- 4 Altoparlanti anteriori e posteriori
- Bracciolo centrale anteriore
- Telo copribagagli
- Luce mappe
- Avviso acustico cinture sicurezza
- Climatizzatore automatico
- Poggiatesta anteriori attivi (anti colpo di frusta)
- Sistema di ritenuta ISOFix
- Sedili posteriori divisibili (60:40)
- Cerchi in lega 15"
- Specchietti retrovisori elettrici e retrattili
- Paraurti in tinta carrozzeria
- Maniglie porte in tinta carrozzeria
- Luce vano bagagli
- Accendisigari
- Posacenere
- Specchietti cortesia per guidatore e passeggero
- Immobilizzatore
- Piantone dello sterzo regolabile (in altezza e profondità)
- Sedile guidatore regolabile in altezza
- Pretensionatori cinture di sicurezza anteriori ELR
- Cinture di sicurezza posteriori a 3 punti
- Chiusura centralizzata con telecomando
- Tergicristallo posteriore
- Alza cristalli elettrici anteriori "one touch" e posteriori
- Volante e pomello del cambio in pelle
- Tasca posteriore sedile passeggero



# VERSIONE EXECUTIVE

Progettata per esaltare la vostra esperienza di guida, la versione Executive unisce un eccellente valore di emissioni con uno standard di comfort ed eleganza appartenente ad una berlina di classe superiore. La dotazione comprende cerchi in lega da 16", cruise control, sistema di navigazione satellitare a richiesta, connessione USB, sensori pioggia e luci, tweeter e leve del cambio sul volante.

## ULTERIORE DOTAZIONE RISPETTO ALLA VERSIONE ELEGANCE

- Cerchi in lega da 16"
- Sensori pioggia
- Fari fendinebbia anteriori
- Leve cambio a bilancere sul volante
- Cruise control
- Presa USB
- Allarme perimetrale
- Tweeter
- Bracciolo posteriore con portabicchieri
- Finitura argento sul bracciolo della porta anteriore
- Tasca posteriore sui sedili guidatore
- Kit HTF con connessione Bluetooth®
- Sistema di navigazione satellitare opzionale
- Pacchetto luci (luce di cortesia, luce nel cassetto laterale)
- Sensori accensione luci
- Cruise control

# VERSIONE EXECUTIVE i-PILOT

## ULTERIORE DOTAZIONE RISPETTO ALLA VERSIONE EXECUTIVE

- i-PILOT Touch Screen con comandi vocali



**SPECTRUM WHITE  
SILVER PEARL\***



**ALABASTER SILVER  
METALLIC\***



**POLISHED  
METAL METALLIC\***



**CRYSTAL  
BLACK PEARL\***



**NEUTRON BLUE  
METALLIC\***



**MILANO  
RED**



**INTERNI IN TESSUTO  
BLU**

\*Vernici metallizzate/perlate

**COLORI**

# PERSONALIZZA I TUOI SOGNI

Insight unisce flessibilità, comfort e convenienza. Personalizzatela secondo il vostro stile di vita con questi accessori originali e di qualità superiore. Per ulteriori informazioni contattate la vostra Concessionaria di zona o visitate il configuratore sul sito [www.honda.it](http://www.honda.it)

## PROTEZIONI PARACOLPI ANTERIORI, LATERALI E POSTERIORI

Non offrono soltanto la funzione di proteggere la carrozzeria, ma contribuiscono a mettere in evidenza l'eleganza delle linee della vostra Insight.



## DECORAZIONE POSTERIORE

Decorazione effetto metallizzato per il portellone posteriore della vostra Insight, perfettamente coordinata con la griglia frontale.



## DECORAZIONE ANTERIORE

In plastica ad alta resistenza, colore Crystal Black, conferisce un look esclusivo alla vostra Insight.

## SENSORI PARCHEGGIO ANTERIORI E POSTERIORI

Integrati nei paraurti anteriori e posteriori, l'insieme dei sensori parcheggio protegge la vostra auto e vi permette di manovrare anche negli spazi più stretti senza difficoltà. Per una maggior tranquillità e senso di sicurezza.

## DECORAZIONE MONTANTE PORTIERE

Si coordina con la griglia anteriore, la decorazione posteriore e le coperture maniglie portiere.

## COPERTURA MANIGLIE PORTIERE

Sempre con finitura effetto metallo, decorano e proteggono le maniglie della portiera.

Per dare alla vostra Insight uno stile distintivo ed un look dinamico, Honda offre cerchi in lega da 15" e 16" con uno speciale design. I cerchi Honda sono stati a lungo testati e corrispondono perfettamente agli standard di qualità europei, ed ai più severi standard Honda.

## CERCHI IN LEGA CRONOS 16"

Questi cerchi si presentano con una elegante verniciatura cromata scura.



## CERCHI IN LEGA TURBINE 16"

Rivestimento verniciato chiaro con sezione argento lucido.



## CERCHI IN LEGA CRYSTAL 15"

Cerchi da 15" con una elegante finitura in 2 tonalità.





## 1. VOLANTE E POMELLO DEL CAMBIO IN PELLE

Raffinata pelle con cuciture blu: massima presa per il volante sportivo e la leva del cambio.

## RIVESTIMENTI INTERNI

Aggiungete gli elementi decorativi interni, con finitura metallica, per cruscotto e pannelli porte.

## NAVIGATORE SATELLITARE PORTATILE HONDA

Sistema portatile, dotato di schermo wide 4,3", può essere facilmente fissato sul cruscotto con l'apposito attacco. Il sistema include mappe europee e l'elenco completo delle Concessionarie Honda. A richiesta disponibile con antenna TMC per continui aggiornamenti sul traffico. Ulteriori funzioni: connessione Bluetooth®, WMA/MP3, lettore JPEG e lettore audio-libri.

## LUCE AMBIENTE BLU

La luce blu illumina l'area sotto i sedili anteriori e la console centrale, conferendo un tono di eleganza e sportività agli interni della vettura.

## 2. SISTEMA DI INTRATTENIMENTO POSTERIORE - RES

Nuovo sistema portatile installato sul retro dei sedili anteriori. Il sistema DVD/DVX/USB comprende un telecomando; cuffie wireless disponibili in 2 misure. Può essere facilmente smontato premendo un bottone e utilizzato anche fuori dell'auto.

## 3. VIVAVOCE BLUETOOTH®

Una soluzione semplice, sicura e pratica per telefonare senza staccare le mani dal volante.

## 4. SISTEMA DI NAVIGAZIONE SATELLITARE HDD INTEGRATO HONDA

Le mappe possono essere facilmente aggiornate. La funzione Music Catcher (30 GB) archivia nella memoria del sistema la vostra musica preferita. Il sistema offre inoltre la funzione DVD. Sono fornite come accessori del sistema: vivavoce Bluetooth®, la retrocamera e l'adattatore iPod.

## 5. BATTITACCO

In acciaio inox con doppia finitura lucida/satinata e logo Insight in rilievo. 4 pezzi (ant. e post.).




2 3  
4 5





**In Honda non ci consideriamo come un produttore di motori ma piuttosto come un'azienda che ama la tecnologia. Le nostre ricerche e risultati nel campo dell'intelligenza artificiale e delle energie rinnovabili possono sembrare l'oggetto di un sogno. Ma se la richiesta del mondo è guidare auto senza emissioni e totalmente sicure, allora non vogliamo fermarci finché non saranno diventate realtà.**



## In due parole, due motori.

Il sistema ibrido Honda IMA (Integrated Motor Assist) utilizza un piccolo ma potente propulsore a benzina 1.3 i-VTEC assistito da un motore elettrico. Questo significa che, in diverse situazioni, ad esempio nelle accelerazioni, alla potenza del motore benzina si somma quella del motore elettrico che utilizza un'energia a costo zero. Il motore elettrico utilizza infatti l'energia recuperata nelle fasi di frenata, quando funziona come una dinamo per ricaricare il pacco batterie. L'azione dei due motori garantisce una

potenza paragonabile a quella di un brillante 1.6 litri, con consumi equivalenti a quelli di una city car. Il cambio CVT (Continuously Variable Transmission), terzo elemento del sistema ibrido, passa in modo fluido tra un infinito numero di rapporti di cambiata. Questo offre una maggior economia di consumi e minori emissioni, consentendo al motore di lavorare intorno al regime di maggior efficienza.



Honda Automobili Italia consiglia l'utilizzo di lubrificanti Bardahl





### VEICOLO FERMO (MODALITÀ STOP&GO)

In determinate situazioni il motore entra automaticamente nella modalità "stop&go" per ridurre il consumo di carburante e azzerare le emissioni. Nella modalità "stop&go", si attiva un indicatore luminoso, e l'auto viene poi rimessa in movimento dalla batteria.

### PARTENZA

Quando viene rilasciato il freno, il motore benzina si riavvia, con l'assistenza del motore elettrico.

### LEGGERA ACCELERAZIONE

Il motore funziona in modalità bassi regimi senza l'assistenza del motore elettrico.

### VELOCITÀ DI CROCIERA CONTENUTA

Viaggiando a una velocità di crociera costante e contenuta, le valvole di tutti e quattro i cilindri sono chiuse e la combustione è interrotta. La propulsione è generata dal solo motore elettrico.

### ACCELERAZIONE

Il motore opera in modalità bassi regimi con l'assistenza del motore elettrico: da questa fase è possibile passare a quella di una decisa accelerazione.

### RAPIDA ACCELERAZIONE

Il motore funziona in modalità alti regimi assistito dal motore elettrico, erogando una potenza elevata per forti accelerazioni.

### ALTA VELOCITÀ DI CROCIERA

Viaggiando oltre una certa velocità, il motore funziona in modalità bassi regimi senza l'assistenza del motore elettrico.

### FRENATA RIGENERATIVA

Le valvole di tutti e quattro i cilindri sono chiuse e la combustione è interrotta. Il motore recupera la massima quantità di energia rilasciata durante le decelerazioni e accumulata nel pacco batterie. L'energia recuperata è poi usata nelle situazioni in cui è richiesta assistenza al motore benzina.



Per aiutarvi a ottenere la massima efficienza dei consumi e ridurre ulteriormente le emissioni di CO<sub>2</sub>, il Sistema di Assistenza alla Guida Ecologica (Eco Assist) fornisce una evidente segnalazione visiva all'interno del tachimetro. Accelerazioni o frenate aggressive colorano di blu il fondo del display. Una guida più controllata ed efficiente illumina invece di verde il display. Questo significa che potrete sapere in ogni momento "quanto bene" state guidando così da poter aumentare il vostro "punteggio ecologico".

Il Sistema di Assistenza alla Guida Ecologica è pensato per esaltare la vostra guida sotto il profilo dell'efficienza. Quando il tasto ECON è premuto diversi parametri sono ottimizzati

per privilegiare il contenimento dei consumi: la gestione elettronica di motore e cambio CVT è ottimizzata per favorire il controllo dei consumi, il climatizzatore funziona in modalità di risparmio energetico, si allunga il tempo in cui il motore termico è spento nella modalità Stop&Go ed aumenta il recupero energia in frenata per ricaricare le batterie.

Tutto è concepito per ottimizzare la quantità di energia necessaria ad alimentare l'auto. Tutto quello che dovete fare è sedervi e scoprire che anche essere un "buon guidatore" fa parte del piacere di guidare.



LUCE BLUE: guida aggressiva e frenate improvvise



LUCE VERDE-BLUE: accelerazioni moderate e frenate più dolci



LUCE VERDE: andamento e frenate ottimali



Come fate a sapere se la vostra è una guida ecologica? Il Sistema di Assistenza alla Guida Ecologica è pensato per indicarvi se state guidando in modo efficiente dal punto di vista dei consumi ed esservi di massimo aiuto nel migliorare la vostra guida.

Quando il tasto ECON è premuto, si visualizza sul cruscotto il simbolo di un fiore verde: questo indica che il sistema è attivo e che Insight si trova in una modalità che assicura maggior efficienza nei consumi.

A questo punto sarete valutati in base al vostro stile di guida. Brusche accelerazioni e frenate improvvise aumentano la quantità di carburante

utilizzata e la percentuale di emissioni di CO<sub>2</sub>, riducendo inoltre il livello di carica del pacchetto batterie. Guidando in modo consapevole e più controllato, farete invece crescere il disegno di 5 fiori nel display multi-informativo. Meglio guidate, più fiori crescono.

Al termine di ogni viaggio vi viene fornito un punteggio ecologico, sommato a quello di ogni precedente percorso, per una valutazione complessiva. Migliorando il vostro punteggio risparmierete più carburante e migliorerete l'impatto della vostra auto sull'ambiente.



Ogni volta che ti metti alla guida, sboccia un piccolo fiore.



Meglio guidi, più foglie cresceranno sul fiore.



Una guida perfetta sarà ricompensata con un fiore completo.

# SICUREZZA

L'ecologia è solo un aspetto dell'efficienza. La sicurezza è un ulteriore elemento. In Honda siamo sempre andati oltre le richieste ed i parametri normativi nella ricerca della sicurezza di passeggeri e pedoni. Le nostre innovazioni hanno realizzato misure di sicurezza "attive" e "passive" che rilevano immediatamente il minimo cambiamento nel controllo dell'auto, funzionando in ogni istante per prevenire e ridurre la possibilità di incidenti.

## **VSA (Vehicle Stability Assist)**

Questa tecnologia sviluppata da Honda (e denominata ESP da altri costruttori) aiuta ad evitare possibili sbandate, riducendo la potenza motore e applicando la forza frenante a ogni singola ruota per riprendere il controllo della stabilità, non appena rilevato il minimo slittamento.

## **EBD (Ripartitore elettronico della forza frenante)**

In combinazione con il sistema ABS questa tecnologia contribuisce a mantenere la stabilità del veicolo e ad evitare possibili testacoda, distribuendo la forza frenante sulle 4 ruote.

## **ABS**

Dispositivo di sicurezza fondamentale, impedisce alle ruote di bloccarsi in caso di brusche frenate modulando ripetutamente (più volte al secondo) la pressione di frenata e consentendo così di mantenere il controllo dello sterzo.

## **SISTEMI DI RITENUTA ISOFIX**

Si tratta di uno standard di sicurezza che garantisce un più elevato livello di sicurezza per l'ancoraggio dei seggiolini per bambini, con punti di ancoraggio direttamente collegati al telaio dell'auto.

# PRESTAZIONI

Oltre ad essere "assistito" da un motore elettrico, il motore i-VTEC è stato attentamente perfezionato per ottenere una ottimale diminuzione dei consumi e delle emissioni di CO<sub>2</sub>. Il motore combina 3 tecnologie chiave Honda, i sistemi VTC e VTEC (che insieme realizzano la tecnologia intelligente i-VTEC) e la trasmissione automatica CVT.

## **VTC**

Questa tecnologia alterna la miscela di aria e carburante nei cilindri, diminuendo sprechi e ottimizzando la potenza. Questo comporta che Insight può raggiungere una coppia eccellente sia in accelerazione che ad andature elevate, contenendo allo stesso tempo i consumi e le emissioni di CO<sub>2</sub>.


## **VTEC**

Il pluri-premiato sistema VTEC modifica l'alzata delle valvole per ottenere maggior potenza quando serve, specie nei rapidi cambi di velocità. Questa soluzione tiene conto non solo del regime di rotazione del motore ma anche del suo carico, ossia dello sforzo cui è sottoposto.

Il risultato è consumi ed emissioni più bassi rispetto ai tradizionali motori benzina.

## **CAMBIO AUTOMATICO A VARIAZIONE CONTINUA CVT**

L'innovativa trasmissione automatica CVT seleziona il rapporto di cambio ottimale tramite un variatore (composto da una cinghia dentata in acciaio) ed in base alla sollecitazione del motore, con una "sensibilità" che nessun cambio automatico può vantare. La possibilità di disporre del rapporto ideale fa sì che il motore possa lavorare più facilmente intorno al regime di maggiore efficienza.



**Le innovazioni nella robotica, la costruzione di uno straordinario jet, la presenza nelle maggiori competizioni motoristiche sono fatti che rafforzano la nostra immagine: ma quello che più conta è che con lo stesso impegno e con la stessa passione ci occupiamo dell'evoluzione delle nostre auto sotto il profilo delle prestazioni e della sicurezza. Ecco allora l'elenco delle caratteristiche tecniche e delle prestazioni della nuova Insight.**



# SPLEO

## Motore

Tipo

1,3 i-DSI / i-VTEC IMA

4 cilindri in linea

Cilindrata (cc)

1339

Potenza max motore termico KW (CV) giri min.

65 (88) / 5800

Potenza max motore elettrico KW (CV) giri min.

10 (14) / 1500

Coppia motore (Nm/giri min.)

121 / 4500

Coppia motore elettrico (Nm/giri min.)

78 / 1000

## Prestazioni

Accelerazione 0-100 km/h (sec)

12,5

Velocità max (km/h)

182

## Peso e dimensioni

Capacità bagagliaio VDA (lit)

408

Peso in ordine di marcia (kg)

1204 / 1240

Numero occupanti

5

Lunghezza totale

4396

Larghezza totale

1695

Altezza totale

1425

## Consumi

Urbano (l/100km)

4,6

Extraurbano (l/100km)

4,7

Ciclo combinato (l/100km)

4,5

Emissioni CO<sub>2</sub> (g/km)

4,6

101

## Trasmissione

Continuously Variable Transmission (CVT)

●

●

## Cerchi e pneumatici

Cerchi

15x5.5J

175/65 R15

Pneumatici

16x6J

185/65 R16

Cerchi in lega

●

16x6J

185/55 R16

## Sicurezza

Sistema di assistenza partenze in salita

●

ABS a 4 canali

●

VSA: controllo stabilità/trazione disinseribile

●

### Insight Elegance

●

●

●

●

●

●

●

●

●

●

●

●

●

●

●

○

●

●

●

●

●

●

●

●

●

○

●

●

●

○

●

### Insight Executive

●

●

●

●

●

●

●

●

●

●

●

●

●

●

●

●

●

●

●

●

●

●

●

●

●

●

●

●

●

○

●

### Insight Executive i-PILOT

●

●

●

●

●

●

●

●

●

●

●

●

●

●

●

●

●

●

●

●

●

●

●

●

●

●

●

●

●

○

●

### Insight Elegance

●

●

●

●

●

●

●

●

●

●

●

●

●

●

●

●

○

●

●

●

●

●

●

●

●

●

●

●

●

●

○

●

### Insight Executive i-PILOT

●

●

●

●

●

●

●

●

●

●

●

●

●

●

●

●

●

●

●

●

●

●

●

●

●

●

●

●

●

○

●



# Essere un'auto straordinaria significa anche rovesciare tanti luoghi comuni.



Fino ad oggi si è pensato alle auto ibride come ad un prodotto superecologico alla portata di pochi. Insight nasce con l'intenzione di rovesciare questo luogo comune. Lo fa anzitutto con un prezzo d'acquisto contenuto a cui si sommano minori oneri fiscali e costi di gestione più vantaggiosi.



Innovativo sì, ma non certo sperimentale. Il sistema ibrido IMA rappresenta, infatti, una tecnologia più che affidabile che Honda applica con successo da oltre dieci anni e che le consente di offrire con una garanzia estesa ad 8 anni per le componenti ibride. Anche la manutenzione corrisponde a quella di una vettura tradizionale.



La limitazione dello spazio interno è un altro luogo comune superato: avendo spostato l'intera unità ibrida, più piccola e più compatta, sotto il pianale del bagagliaio, si è ottenuto un abitacolo che ospita 5 persone e un volume di carico di 408 litri che arriva fino a 584 litri con i sedili posteriori abbattuti.



Ma la cosa più sorprendente è che i tanti cambiamenti non cambieranno il vostro modo di guidare e di fare rifornimento. Non dovrete certamente mettervi alla ricerca di una particolare pompa di carburante: vi basterà fermarvi in un qualsiasi distributore per il rifornimento di benzina verde.



Il pacchetto batterie del motore elettrico non richiede poi di essere collegato alle rete elettrica, ricaricandosi automaticamente nelle fasi di frenata e decelerazione. Come dire che è l'auto stessa a generare l'energia di cui ha bisogno per alimentare uno dei suoi 2 motori.

# SERVIZI HONDA



## Honda+2-Honda+2 Platinum

Honda+2, disponibile anche in versione Platinum, è il contratto di estensione della garanzia originale (3 anni o 100.000 km) per altri 2 anni o fino a 200.000 km. Honda+2 significa più sicurezza, nessuna spesa imprevista, l'uso esclusivo di ricambi originali Honda e la possibilità di conservare il valore di mercato dell'auto. Nel contratto sono compresi i seguenti servizi: soccorso stradale e traino, auto sostitutiva, spese albergo, rientro passeggeri o proseguimento del viaggio, recupero del veicolo, invio pezzi di ricambio all'estero. Per questi servizi la versione Honda+2 Platinum prevede condizioni ancor più esclusive (maggiori limiti di spesa, alberghi e auto sostitutive di categoria superiore).



## Honda Reset

È l'usato di tutte le marche selezionato da Honda per garantire solo il meglio dell'usato. Scegliendo la vostra auto nell'offerta Honda Reset avrete molte garanzie in più: la meticolosità di 101 controlli, condizioni d'acquisto trasparenti, una garanzia estesa fino a 36 mesi, servizi accessori esclusivi... Con il valore aggiunto della competenza e della scrupolosità dei tecnici Honda a cui è affidata la selezione di ogni modello. Un trattamento di tutto riguardo che vi accompagna anche durante i vostri viaggi con il servizio di assistenza stradale Honda gratuito, valido in tutta Europa 24 ore su 24.



## Honda Finsystem

Offre un ventaglio di proposte finanziarie in grado di soddisfare le richieste dei Clienti più esigenti. Create in collaborazione con Fidelity, le soluzioni di finanziamento Honda sono particolarmente affidabili, veloci e trasparenti con forme di pagamento personalizzate. Nel contratto tutti i dati sono immediatamente disponibili e assolutamente trasparenti; la documentazione richiesta è essenziale e il tempo di erogazione è molto veloce.



## Honda Rent System

È la formula di noleggio a lungo termine che libera dai problemi di gestione del parco auto, con una consulenza personalizzata e servizi a misura delle vostre richieste. Niente più scadenze da ricordare, nessuna sorpresa, grazie a una formula trasparente e costi d'esercizio chiari fin dall'inizio. Il canone comprende infatti tutte le incombenze che un'auto richiede: assicurazioni, bollo, tagliandi, assistenza stradale, auto in sostituzione e, a richiesta, perfino il costo previsto per i rifornimenti. Potendo sfruttare l'opportunità di importanti benefici finanziari, amministrativi ed economici.



## Honda No Stop

È il servizio che consente di scegliere una polizza assicurativa su misura direttamente in Concessionaria, con tutta l'affidabilità e l'esperienza di Generali e Europ Assistance. A disposizione del Cliente due opzioni, furto e incendio oppure furto, incendio più kasko. Ma perché No Stop? Perché alla tutela assicurativa si aggiungono servizi a non finire: il soccorso stradale, la garanzia di riparazione dell'auto nei tempi più rapidi, un'auto sostitutiva per continuare a viaggiare, sempre con liquidazione diretta del danno effettuata da Europ Assistance.



## Honda MultiChecks

Un'auto sempre al top della forma, delle prestazioni, della sicurezza, rispettando la periodicità dei controlli programmati. Honda MultiChecks, offre la possibilità di acquistare una serie di tagliandi, 3 o 5, con il vantaggio del prezzo bloccato e perfino rateizzato, se inserito nel piano di finanziamento per l'acquisto dell'auto.



## Ricambi originali Honda

I ricambi originali Honda sono componenti di altissima qualità, prodotti con lo stesso standard qualitativo di ogni veicolo Honda, realizzati per corrispondere esattamente alle specifiche tecniche di ogni modello Honda. Anche nel caso dei ricambi di carrozzeria, i ricambi originali Honda offrono le stesse caratteristiche dimensionali delle parti originali integrandosi perfettamente con il corpo vettura senza ulteriori necessità di interventi o adattamenti. Tutto questo significa un'auto sempre uguale all'originale in ogni sua componente e soprattutto nella sua affidabilità e sicurezza. Tutti i ricambi originali sono coperti dalla garanzia contrattuale fornita per ogni nuovo modello.



## Honda LeaseSystem

È la soluzione d'acquisto più innovativa e vantaggiosa per imprese e professionisti, un leasing di ultima generazione. Honda LeaseSystem si caratterizza per un servizio puntuale e veloce, risultato di una grande semplicità operativa e di una vantaggiosa versatilità. Come piace a chi fa impresa.



## Honda Sat

Antifurto satellitare di ultima generazione. HondaSAT offre un'ampia gamma di servizi di sicurezza, antifurto e assistenza in caso di incidente, erogati tramite OCTO Telematics. Il terminale HondaSAT installato sull'auto e la Centrale Multiservizi sono continuamente collegati: questo garantisce massima sicurezza, massima semplicità operativa, a cui si aggiunge la convenienza di 3 anni di servizi compresi nel prezzo e la possibilità di ottenere importanti sconti sulle polizze furto/incendio e RC Auto da parte delle principali compagnie assicuratrici.



## Servizio pneumatici Honda


Il servizio pneumatici Honda offre personale specializzato e le più innovative tecnologie con servizi di sostituzione pneumatici, assetto, equilibratura, rotazione, riparazione. Un servizio che ribadisce l'attenzione Honda alla sicurezza, al comfort e al piacere di guida: con la certezza di aver scelto il pneumatico giusto per la vostra Honda e la possibilità di ottimizzare il tempo di permanenza in officina per i tagliandi e le riparazioni.



Oggi Insight. Domani FCX Clarity, la berlina Honda ad idrogeno che non emette sostanze inquinanti, ma solo acqua pura.

Dati, descrizioni e illustrazioni hanno valore indicativo e i prodotti possono rappresentare caratteristiche diverse anche per esigenze costruttive. Honda Automobili Italia si riserva il diritto di apportare qualsiasi modifica ai suoi prodotti. Alcune delle dotazioni descritte e fotografate nell'opuscolo sono opzionali. Consultate la Vostra Concessionaria Ufficiale per conoscere la dotazione di ciascuna versione e la disponibilità dei rispettivi optional.

**Honda Automobili Italia S.p.A.** Via Enrico Fermi 11/d - 37135 Verona - Italia  
Tel. +39 045 82.89.311 - Fax +39 045 82.89.402  
infohai02@honda-eu.com - www.honda.it

 Honda utilizza esclusivamente carta ecologica

**Honda per Voi 800.88.99.77**