




RENAULT
Passion for life

Nuova Renault MEGANE







RENAULT SPORT

GT

RENAULT

Scarica di adrenalina

Forme eleganti, linee precise, una scelta senza compromessi, Nuova Renault Mégane si presenta con un design espressivo, uno stile sicuro. Orgogliosa della sua firma luminosa unica, Nuova Renault Mégane ti invita a impugnare il volante e a riscoprire le vere emozioni. Adrenalina assicurata. La passione non va dichiarata. Va vissuta.







Emozioni forti

Nuova Renault Mégane si riconosce al primo sguardo. I suoi fari posteriori a LED con effetto 3D sempre accesi mettono in luce la sua personalità. I cerchi diamantati impongono il loro stile: sportivo, tenace, combattivo. La guida cambia identità. L'emozione è viva.





RENAULT

RENAULT SCENIC

GT



Piacere di guida unico



Il piacere di guidare Nuova Renault Mégane è garantito da interni dinamici, una posizione di guida perfetta e sportiva. Supportate dalla tecnologia 4CONTROL, le 4 ruote sterzanti garantiscono agilità e manovrabilità. La tenuta di strada Renault Sport fa il resto. La passione cambia dimensione.



Emozioni hig-tech



Prendi posto. Tutto è pronto per farti vivere un'esperienza di guida straordinaria. I colori del pannello di controllo corrispondono allo stile di guida scelto. Al centro della consolle, lo schermo capacitivo verticale R-Link 2 da 8,7" è pronto per essere il tuo co-pilota. Dietro al volante, le due leve del cambio. Seleziona l'atmosfera Renault Sport per sensazioni intense.







MEGANE

Nuova dimensione

All'interno di Nuova Mégane, le parole d'ordine sono qualità ed armonia. Un abitacolo ampio, finiture perfette, raffinatezza di interni. Con il suo ampio tetto panoramico*, Nuova Mégane si riempie di luce. BOSE® Sound System completa gli interni di Nuova Mégane, legando il piacere di una guida personalizzata alla tua musica preferita. Tutti i dettagli sono parte della tua nuova esperienza di guida a bordo di Nuova Mégane.

* Disponibile prossimamente







Passione per i dettagli

Ogni singolo dettaglio è curato ai massimi livelli. Il cruscotto, il pannello sopra le portiere e la consolle sono rivestiti dello stesso materiale. Inserti cromati evidenziano gli aereatori e la leva del cambio. I sedili sono avvolgenti e sagomati, accoglienti e confortevoli. Il volante è in pelle nappa*. A bordo di Nuova Mégane hai solo il meglio.

* Pelle di origine bovina









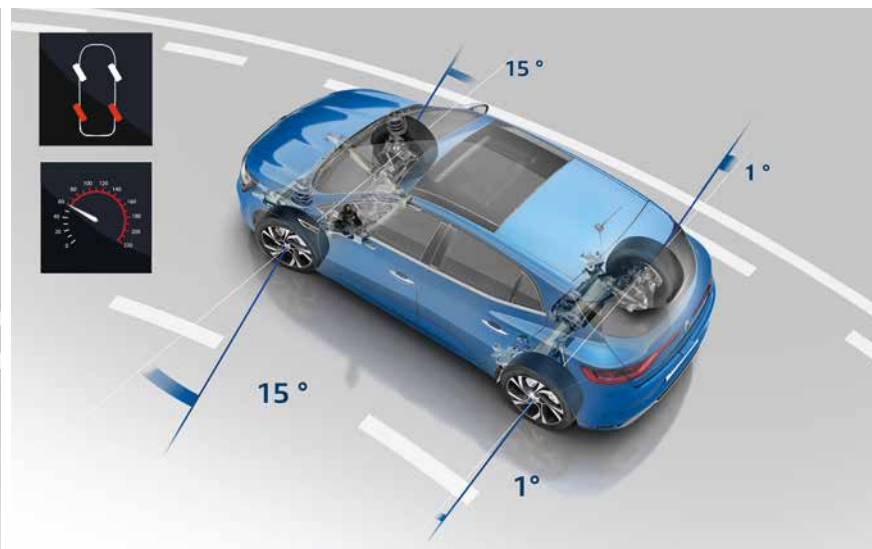
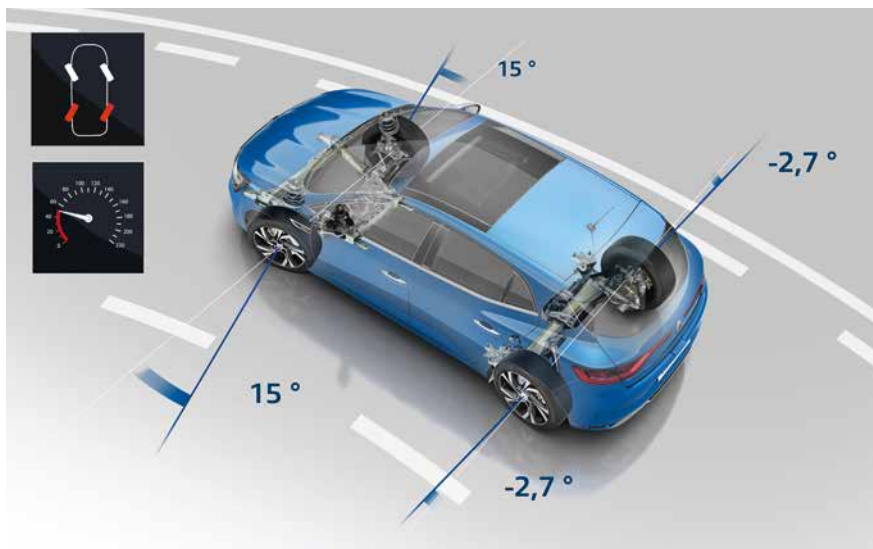
Sensazioni più intense

Vivere emozioni forti, condividere sensazioni mai provate: questa è Nuova Renault Mégane. Tecnologia 4CONTROL, motori dinamici: Nuova Mégane soddisfa ogni tuo desiderio. Con il sistema Multi-Sense® al tuo servizio ti sentirai sempre sicuro con i suoi sistemi di assistenza alla guida. Con un semplice touch sulla consolle Renault R-Link 2 sarai padrone della strada.



4CONTROL, un'esemplare tenuta di strada

Con il suo telaio a 4 ruote sterzanti, Nuova Renault Mégane GT è precisa e facile da guidare. Grazie al 4CONTROL, puoi affrontare le curve più difficili in tutta serenità: la tenuta di strada è ottimizzata, l'aderenza garantita. Combinato il 4CONTROL al Multi-Sense®, la guida diventa un'esperienza unica: Nuova Renault Mégane e la strada diventano un tutt'uno, proprio come te e la tua Nuova Mégane.



A basse velocità, il sistema 4CONTROL gira le ruote posteriori in direzione opposta alle anteriori. Sopra gli 80 km/h* le ruote posteriori girano nella stessa direzione di quelle anteriori.

* In modalità Sport. Nelle altre modalità Multi-Sense®, sopra ai 60 km/h.



Potenza su misura

Renault capitalizza il know-how sviluppato nelle competizioni per migliorare ulteriormente i motori di Nuova Mégane. Le performance, i consumi e le emissioni sono tra i migliori sul mercato, mentre il piacere di guida è unico.



ENERGY TCe 205 **Sensazioni forti**

Il più potente motore sul mercato, Energy TCe205, abbinato al cambio automatico EDC a 7 velocità e doppia frizione, garantisce cambi di velocità agili e senza strappi. Un motore che garantisce sensazioni forti e la possibilità di usare il Launch Control (funzione "standing start" significativamente più veloce) ed il Multi Change-down (accelerated multi-downshift), due tecnologie tailor-made, sviluppate da Renault Sport.

ENERGY TCe 205 GT: 6 L/100 km* e 134g/km* di CO₂

ENERGY dCi 110 **Alta efficienza**

Con il motore ENERGY dCi 110, Nuova Renault Mégane ti garantisce il più basso impatto ambientale dell'intera gamma di motorizzazioni grazie anche alle innovazioni tecnologiche adottate, come lo Stop&Start o l'utilizzo di pistoni in acciaio. Nuova Renault Mégane assicura consumi di appena 3,7 l/100 km su ciclo NEDC* ed emissioni di CO₂ a 95 g/km*.

ENERGY TCe 130 **Performance e comfort assoluti**

Un motore da 130cv a 5.500giri al minuto e 205Nm a 2.000giri al minuto, ENERGY TCe 130 offre le stesse prestazioni di un 2 litri atmosferico. L'iniezione diretta ed il turbocharger donano elasticità e reattività. Questo motore può lavorare ad alte velocità garantendo grande sobrietà nei consumi, oltre ad essere molto silenzioso.

ENERGY TCe 130: 5.1 L/100 km*,
119g/km* di CO₂

Cambio EDC

Ricco di tecnologia, il cambio automatico EDC a doppia frizione, combina il comfort di un cambio automatico alla reattività e i bassi consumi di un cambio manuale. Con 6 o 7 rapporti, a seconda del motore scelto, offre elasticità e dinamismo, oltre a ridurre i consumi. L'ideale per una guida piacevole e serena in ogni circostanza.

* Consumi ed emissioni omologati. I consumi di carburante, così come le emissioni di CO₂ sono omologate conformemente ad un metodo standard regolamentare. Identico per tutti i costruttori, questo metodo permette di comparare tra loro i diversi veicoli. I consumi in utilizzo reale dipendono dalle condizioni di utilizzo del veicolo, dagli equipaggiamenti e dallo stile di guida del conducente.

Una migliore sicurezza a bordo

Guida in tranquillità! Nuova Mégane è dotata di diversi sistemi di assistenza alla guida. Le sue tecnologie intuitive e intelligenti ti aiuteranno durante i tuoi viaggi, garantendoti una tranquillità quotidiana.



Sensore di velocità e head-up display

Ci sono sempre più cartelli stradali. Non è facile leggerli tutti; lascia che la videocamera ti guidi. Se eccedi il limite di velocità consentito, un segnale appare sul cruscotto e sull'head-up display. Tutto quello che dovrai fare sarà adattare la tua guida.



Easy Park Assist

Parcheggiare non è mai stato così facile grazie a Easy Park Assist. Il sistema misura lo spazio e definisce la traiettoria dell'auto. Lascia lo sterzo mentre la tua Mégane si parcheggia da sé con facilità.



Segnale angolo morto

Un sensore specifico intercetta la presenza di un veicolo nella zona d'angolo morto. Il conducente viene allertato grazie ad un segnale luminoso automatico situato sul retrovisore esterno sinistro o destro.



Regolatore di velocità adattativo

Il regolatore di velocità adattativo si attiva tra i 50 ed i 140km/h e ti permette di mantenere sempre la distanza di sicurezza dalla vettura che precede, adattando automaticamente la velocità di Nuova Mégane.

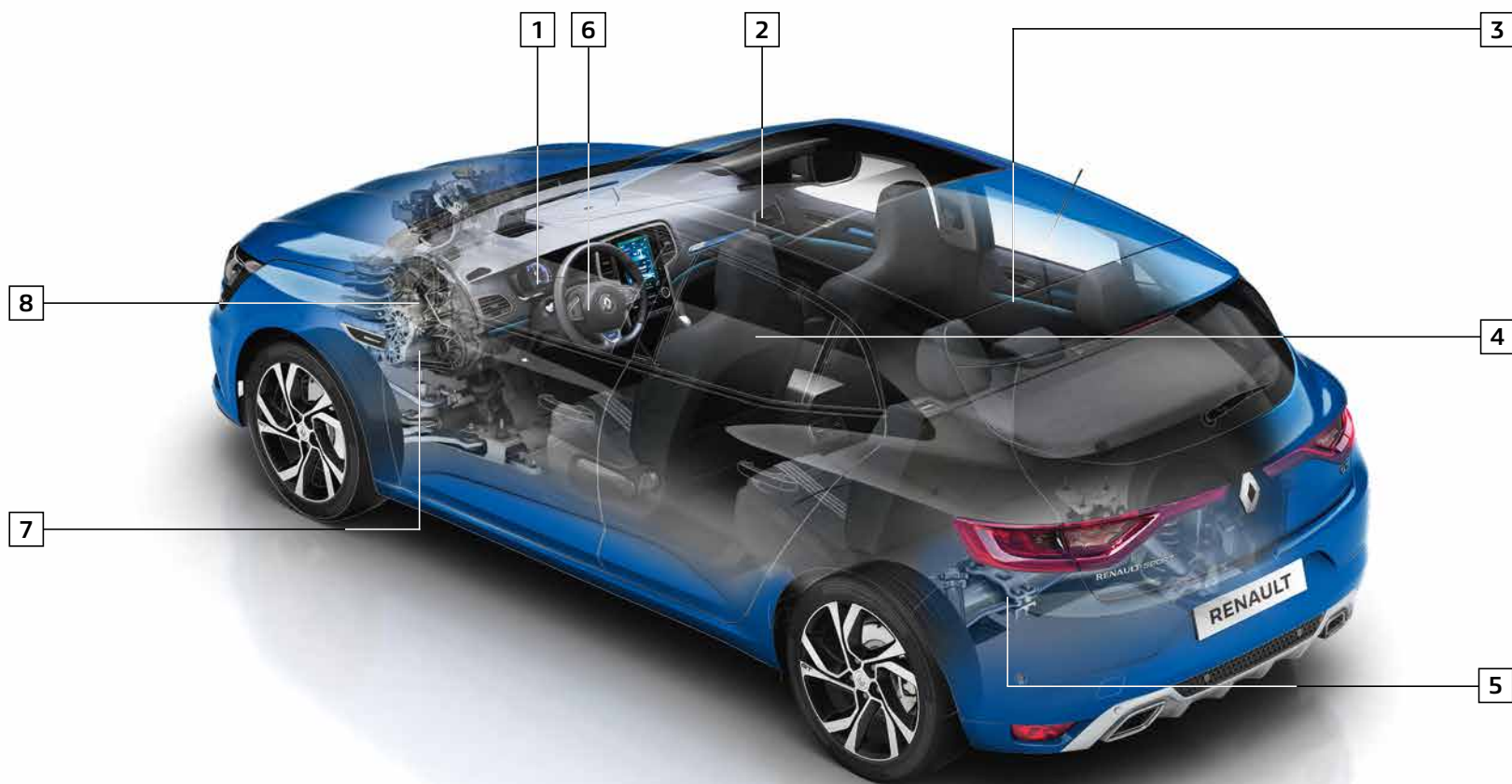
Renault R-Link 2: una guida intuitiva

Con il sistema multimediale Renault R-Link2 a portata di mano, puoi controllare molteplici funzioni che rendono ogni tuo viaggio ancora più emozionante. Lo schermo capacitivo verticale R-Link 2 da 8,7" è ergonomico e luminoso, facile da usare come il tuo tablet. Toccando lo schermo o usando i comandi al volante, sarà facilissimo per te accedere ai tuoi contatti, ai tuoi contenuti musicali o alle applicazioni pre-installate (e-mail, R-Link Tweet, Renault Assistance, previsioni del tempo o Coyote Series* driving aid), o alle

APP che possono essere scaricate tramite R-Link Store. Puoi anche usare R-Link Voice*: il riconoscimento vocale per chiamare i tuoi contatti in rubrica in tutta sicurezza, dettare un indirizzo o visualizzare un'applicazione. Vero centro di comando, R-Link2 ti permette anche di gestire il sistema Multi-Sense®, i sistemi di assistenza alla guida e le preferenze per ogni passeggero: puoi creare fino a 6 differenti profili. Un altro modo di sperimentare la passione Mégane...

* Per un tempo limitato





1. Display. Ogni modalità Multi-Sense® ha il suo stile di display e informazioni dedicate. **2. Climatizzatore automatico bi-zona** Con la modalità eco si possono controllare la temperatura interna e il consumo di carburante. **3. Illuminazione.** Prova un piacere multisensoriale in verde, blu, seppia, rosso o viola. **4. Sedile conducente massaggiante.** Specifico della modalità comfort e della versione BOSE, a intensità regolabile per portare il benessere alla sua massima espressione. **5. Telaio Renault Sport 4CONTROL.** 4 ruote sterzanti per una sensazione unica e una precisione di guida elevata. La sua reattività varia a seconda della modalità Multi-Sense® selezionata. **6. Resistenza del volante.** La potenza dell'auto e la resistenza del volante variano a seconda della modalità selezionata. **7. Cambio automatico EDC.** Un cambio automatico flessibile e smart, combina il comfort di un cambio automatico alla reattività e i bassi consumi di un cambio manuale. **8. Risposta e suono del motore.** Spingendo sul pedale dell'acceleratore, la risposta dell'auto cambia a seconda della modalità selezionata sul sistema Multi-Sense®, garantendo sensazioni di guida così differenti da farti avere la sensazione di guidare un'auto diversa.

Il potere della scelta

Scegli la tua modalità di guida e Nuova Mégane si adatta: Eco*, Comfort, Neutral, Sport, Personal, il sistema Multi-Sense® configura il tuo veicolo per soddisfare i tuoi desideri. Controlla sia le configurazioni tecniche (risposta del motore, cambio, suono del motore, risposta del 4CONTROL) sia l'atmosfera a bordo (sedile conducente massaggiante, intensità della luce interna, informazioni visualizzate, colori degli strumenti). Il tuo umore è sportivo? Calmo? Rilassato? Spostati da un'esperienza di guida all'altra. Multi-Sense® è un po' come avere molte Mégane in una.

* Eccetto GT





MEGANE GT

Carlab

Chromo Zone I colori di Nuova Mégane

Laboratorio creativo Design e atmosfere interne

A ruota libera Motori e dimensioni

Equipaggiamenti ed opzioni La lista completa

Accessori Dettagli di stile

Chromo zone

Nuova Renault MEGANE



Bianco Ghiaccio (VO)



Bianco Nacré (VS)



Grigio Platino (VM)



Grigio Titanio (VM)



Rosso Passion (VS)



Blu Cosmo (VM)

Nuova Renault MEGANE



Blu Berlin (VM)



Marrone Caramello (VM)



Beige Duna (VM)



Nero Etoilé (VM)

VO: Vernice Opaca
VM: Vernice Metallizzata
VS: Vernice Metallizzata Speciale

Chromo zone

Nuova Renault MEGANE GT e GT LINE



Bianco Ghiaccio (VO)



Bianco Nacré (VS)



Grigio Platino (VM)



Grigio Titanio (VM)

Nuova Renault MEGANE GT e GT LINE



Rosso Passion (VS)



Blu Iron (VM)



Blu Berlin (VM)



Nero Etoilé (VM)

VO: Vernice Opaca
VM: Vernice Metallizzata
VS: Vernice Metallizzata Speciale

Laboratorio creativo

LIFE



16" FLORIDA



Selleria in tessuto

- ABS con assistenza alla frenata di emergenza AFU
- Airbag frontale conducente e passeggero (disattivabile)
- Airbag laterali a tendina anteriori e posteriori
- Alzacristalli anteriori elettrici impulsionali
- Alzacristalli posteriori manuali
- Cerchi in acciaio da 16" FLORIDA
- Chiusura automatica delle portiere con auto in movimento
- Climatizzatore manuale
- Cruise control
- Hill Start Assist
- Kit riparazione pneumatici
- Luci diurne a LED
- Radio System (R0-15) con schermo da 4,2" e presa USB
- Retrovisori elettrici con sensore di temperatura
- Sedile conducente regolabile in altezza
- Sedili posteriori ribaltabili 1/3 - 2/3
- Sellerie in tessuto
- Sensori di pressione pneumatici
- Sistema di ancoraggio ISOFIX
- Sistema elettronico di controllo della stabilità ESC (ESP)
- Stop&Start

Laboratorio creativo

ZEN (LIFE +)



16" SILVERLINE



Selleria in tessuto con cuciture in contrasto

- Accensione automatica dei fari e dei tergicristalli
- Alzacristalli posteriori elettrici impulsionali
- Consolle centrale alta
- Cerchi in lega a 16" SILVERLINE
- Fari fendinebbia
- LED Day Running Edge Light
- Quadro strumenti con effetto 3D Color Matrix, analogico / digitale
- Sedile conducente con regolazione lombare manuale
- Sedile meccanico passeggero e conducente regolabile in altezza. Comprensivo di tasca marsupio
- Volante in pelle*

* Pelle bovina

Laboratorio creativo

INTENS (ZEN+)



17" CELSIUM



Selleria tessuto misto velluto/ecopelle

- Climatizzatore automatico bi-zona
- Easy Access System II
- Easy Break
- R-Link 2: sistema di navigazione con touchscreen capacitivo 7" comprensivo di 2 prese USB e cartografia Europa
- Renault Multi-Sense® con Ambient Lighting
- Retrovisori con sensore di temperatura ripiegabili elettronicamente
- Riconoscimento della segnaletica stradale con allerta di superamento limite
- Selleria tessuto misto velluto/ecopelle
- Sensori di parcheggio posteriori
- Welcome Sequence/Bye Bye Sequence
- Visio System (Intelligent Keep Line Assistant)

Laboratorio creativo

BOSE (INTENS +)



17" CELSIUM



Selleria misto tessuto/ecopelle specifica BOSE®

- BOSE® Sound System
- Cerchi in lega da 17" black diamond CELSIUM
- Freno di stazionamento elettronico
- Full LED PURE VISION
- Privacy Glass
- R-Link 2: sistema di navigazione con touchscreen capacitivo 8,7" comprensivo di 2 prese USB e cartografia Europa
- Retrovisore fotocromatico
- Sedile conducente con massaggio
- Selleria misto tessuto/ecopelle specifica BOSE®
- Sensori di parcheggio anteriori
- Volante in pelle nappa pieno fiore

Laboratorio creativo

GT LINE (INTENS+)



17" DECARO



Selleria in tessuto specifica GT

- Badge GT Line
- Cerchi in lega da 17" DECARO
- Privacy Glass
- R-Link 2 sistema di navigazione con touchscreen capacitivo 8,7" comprensivo di 2 prese USB e cartografia Europa
- Retrovisori dark metal con sensore di temperatura ripiegabili elettronicamente
- Selleria in tessuto specifica GT
- Sensori di parcheggio anteriori
- Volante in pelle specifico GT*

* Pelle bovina

GT (GT LINE+)



18" MAGNY COURS



Selleria in tessuto specifica GT

- Bottone R.S. Drive
- Calandra sportiva a nido d'ape
- Cerchi in lega da 18" MAGNY COURS
- Cambio al volante
- Freno di stazionamento elettronico
- Full LED PURE VISION
- Renault Multi-Sense® 4CONTROL
(Telaio 4Control a 4 ruote sterzanti)
con 4 modalità di guida
- Ruota di scorta

A ruota libera

ENERGY TCe 100 Euro 6

ENERGY TCe 130 Euro 6

ENERGY TCe 130 EDC Euro 6

GT 205 EDC Euro 6

MOTORE

| | | | | |
|--|---------------------|---------------------|---------------------|---------------------|
| Carburante | Benzina | Benzina | Benzina | Benzina |
| Processo dei trattamenti degli inquinanti | - | - | - | - |
| Tipo Motore | 4 cilindri in linea | 4 cilindri in linea | 4 cilindri in linea | 4 cilindri in linea |
| Cilindrata (cm ³) | 1198 | 1198 | 1198 | 1616 |
| Alessaggio per corsa (mm) | 72.2 x 73.1 | 72.2 x 73.1 | 72.2 x 73.1 | 79.7 x 81.1 |
| Numero di cilindri - di valvole | 4/16 | 4/16 | 4/16 | 4/16 |
| Potenza Massima KW CEE (cv) a regime (g/min) | 74 (100) a 4500 | 97 (130) a 5500 | 97 (130) a 5500 | 151 (205) a 6000 |
| Coppia massima (Nm) a regime (g/min) | 175 a 1500 | 205 a 2000 | 205 a 2000 | 280 a 2400 |
| Distribuzione | Catena | Catena | Catena | Catena |
| Filtro antiparticolato | No | No | No | No |

TRASMISSIONE

| | | | | |
|--------------------|---------|---------|----------------------------------|----------------------------------|
| Tipo | Manuale | Manuale | Automatico EDC a doppia frizione | Automatico EDC a doppia frizione |
| Numero di rapporti | 6 | 6 | 7 | 7 |

PERFORMANCE

| | | | | |
|---|-----------|--------|--------|------|
| Aerodinamica SCx | 0,71 | 0,69 | 0,69 | 0,69 |
| Velocità massima (km/h) | 179 | 197 | 199 | 230 |
| Accelerazione da 0 a 100 km/h (s) | 12,3 | 10,6 | 10,3 | 7,1 |
| Accelerazione da 80 km/h a 120 km/h (s) in 4 ^a /5 ^a | 11,1/15,4 | 9,4/12 | 9,4/12 | 5,3 |

PNEUMATICI

| | | | | | |
|-------------------------------|-----------|-----------|----------------|-----------|------------|
| Pneumatici di riferimento 16" | 205/55R16 | 205/55R16 | 205/55R16 | - | - |
| Pneumatici di riferimento 17" | 205/50R17 | 205/50R17 | - | 205/50R17 | 225 45 R17 |
| Pneumatici di riferimento 18" | - | - | 225/40 R18 92Y | - | 225 40 R18 |

CONSUMI ED EMISSIONI⁽¹⁾

| | | | | | |
|------------------------------|-----|-----|-----|-----------------------|-----|
| CO ₂ (g/km) | 120 | 119 | 123 | Omologazione in corso | 134 |
| Ciclo Urbano (l/100km) | 7 | 6,8 | 6,9 | Omologazione in corso | 7,8 |
| Ciclo Extra urbano (l/100km) | 4,4 | 4,5 | 4,6 | Omologazione in corso | 4,9 |
| Ciclo misto (l/100km) | 5,4 | 5,3 | 5,5 | Omologazione in corso | 6 |
| Capacità del serbatoio (l) | 47 | 47 | 47 | Omologazione in corso | 50 |

STERZO

| | | | | |
|--|----------------------------|----------------------------|----------------------------|--------------------------------------|
| Sterzo | Sterzo elettrico assistito | Sterzo elettrico assistito | Sterzo elettrico assistito | Cremagliera assistita elettricamente |
| Diametro di sterzata tra marciapiedi (m) | 11,2 | 11,2 | 11,2 | 10,4 |

FRENI

| | | | | |
|---|-------------|-------------|-------------|-------------|
| Anteriori: dischi ventilati Ø (mm) | 269x22 ø 54 | 280x24 ø 54 | 280x24 ø 54 | 320x28 ø 60 |
| Posteriori: dischi pieni Ø (mm) | 260x8 ø 34 | 260x8 ø 34 | 260x8 ø 34 | 290x11 ø 38 |
| Freno di emergenza assistito | Si | Si | Si | Si |
| Controllo elettronico della stabilità - ESC | Si | Si | Si | Si |

MASSA (KG)

| | | | | |
|--|------|------|------|------|
| Massa a vuoto in ordine di marcia | 1205 | 1205 | 1205 | 1392 |
| Massa complessiva | 1806 | 1801 | 1801 | 1924 |
| Peso totale circolante autorizzato | 3106 | 3101 | 3101 | 3224 |
| Peso massimo con rimorchio frenato | 1300 | 1300 | 1300 | 1300 |
| Peso massimo con rimorchio non frenato | 640 | 640 | 640 | 730 |

(1) Consumi ed emissioni omologati. I consumi di carburante, così come le emissioni CO₂, sono omologate conformemente ad un metodo standard regolamentare. Identico per tutti i costruttori, questo metodo permetterà di comparare tra loro i diversi veicoli. I consumi in utilizzo reale dipendono dalle condizioni di utilizzo del veicolo, dagli equipaggiamenti e dallo stile di guida del conducente. Per ottimizzare i consumi, fare riferimento alla guida disponibile su www.renault.it.

**Energy dCi 90
Euro 6**
**Energy dCi 110
Euro 6**
**Energy dCi 110 EDC
Euro 6**
**Energy dCi 130
Euro 6**

| | | | | | | | |
|--|----------------------------|----------------------------|----------------------------------|---------------------------------|---------------------------------|-----|-----|
| | Diesel | Diesel | Diesel | Diesel | | | |
| | DPF & LNT | DPF & LNT | DPF & LNT | DPF & LNT | | | |
| | 4 cilindri in linea | 4 cilindri in linea | 4 cilindri in linea | 4 cilindri in linea | | | |
| | 1461 | 1461 | 1461 | 1598 | | | |
| | 76x80.5 | 76x80.5 | 76x80.5 | 80x79.5 | | | |
| | 4/8 | 4/8 | 4/8 | 4/16 | | | |
| | 66 (90) a 4000 | 81 (110) a 4000 | 81 (110) a 4000 | 96 (130) a 4000 | | | |
| | 220 a 1750 | 260 a 1750 | 250 a 1750 | 320 a 1750 | | | |
| | Cinghia | Cinghia | Cinghia | Catena | | | |
| | Sì | Sì | Sì | Sì | | | |
| | Manuale | Manuale | Automatico EDC a doppia frizione | Manuale | | | |
| | 6 | 6 | 6 | 6 | | | |
| | 0,69 | 0,69 | 0,69 | 0,69 | | | |
| | 174 | 187 | 187 | 198 | | | |
| | 13,4 | 11,3 | 12,3 | 10 | | | |
| | 11.1/14.5 | 9.4/12.3 | 9,7 | 8.4/10.1 | | | |
| | 205/55 R16 91H | 205/55 R16 91V | 205/55 R16 91V | 205/55 R16 91V - 205/55 R16 91H | - | | |
| | - | 205/50 R17 93V | 205/50R17 | 205/50 R17 93V | - | | |
| | 225/40 R18 88V | - | 225/40 R18 92Y | - | 225/40 R18 88V - 225/40 R18 92Y | | |
| | 98 | 93 | 95 | 95 | 98 | 103 | 105 |
| | 4,2 | 4 | 3,9 | 4 | 4,2 | 4,7 | 4,6 |
| | 3,6 | 3,4 | 3,4 | 3,5 | 3,6 | 3,6 | 3,7 |
| | 3,8 | 3,6 | 3,7 | 3,7 | 3,8 | 4 | 4 |
| | 47 | 47 | 47 | 47 | 47 | 47 | 47 |
| | Sterzo elettrico assistito | Sterzo elettrico assistito | Sterzo elettrico assistito | Sterzo elettrico assistito | | | |
| | 11,2 | 11,2 | 11,2 | 11,2 | | | |
| | 269x22 ø 54 | 280x24 ø 54 | 280x24 ø 54 | 280x24 ø 54 | 296x26 ø 57 | | |
| | 260x8 ø 34 | 260x8 ø 34 | 260x8 ø 34 | 260x8 ø 34 | 260x8 ø 34 | | |
| | Sì | Sì | Sì | Sì | Sì | | |
| | Sì | Sì | Sì | Sì | Sì | | |
| | 1205 | 1205 | 1311 | 1311 | 1318 | | |
| | 1841 | 1848 | 1876 | 1876 | 1890 | | |
| | 3141 | 3148 | 3176 | 3176 | 3490 | | |
| | 1300 | 1300 | 1300 | 1300 | 1600 | | |
| | 640 | 640 | 690 | 690 | 695 | | |

Equipaggiamenti & opzioni

| | LIFE | ZEN | INTENS | BOSE | GT LINE | GT |
|--|------|--------------|-----------------|-----------------|-----------------|-----------------|
| SICUREZZA ED ASSISTENZA ALLA GUIDA | | | | | | |
| SICUREZZA | | | | | | |
| Airbag frontale conducente e passeggero (disattivabile) | ● | ● | ● | ● | ● | ● |
| Airbag laterali a tendina anteriori e posteriori | ● | ● | ● | ● | ● | ● |
| Chiusura automatica delle portiere a veicolo in movimento | ● | ● | ● | ● | ● | ● |
| Sistema elettronico di controllo della stabilità ESC (ESP) | ● | ● | ● | ● | ● | ● |
| Kit riparazione pneumatici | ● | ● | ● | ● | ● | ● |
| Ruota di scorta | ○ | ○ | ○ | - | ○ | ○ |
| Sistema di ancoraggio ISOFIX | ● | ● | ● | ● | ● | ● |
| GT custom braking system | - | - | - | - | - | ● |
| Sensore di pressione pneumatici | ● | ● | ● | ● | ● | ● |
| SISTEMI DI ASSISTENZA ALLA GUIDA | | | | | | |
| Avviso distanza di sicurezza | - | - | ○ | ○ | ○ | ○ |
| Commutazione automatica degli abbaglianti/anabbaglianti | - | ● | ● | ● | ● | ● |
| Cruise Control | ● | ● | ● | ● | ● | ● |
| Cruise Control Adattativo | - | - | Pack Easy Drive | Pack Easy Drive | Pack Easy Drive | Pack Easy Drive |
| Easy Park Assist | - | - | Pack Easy Park | Pack Easy Park | Pack Easy Park | ○ |
| Frenata di emergenza attiva | - | - | Pack Easy Drive | Pack Easy Drive | Pack Easy Drive | Pack Easy Drive |
| Head-up Display | - | - | ○ | ○ | ○ | ○ |
| Retrocamera | - | - | Pack Easy Park | Pack Easy Park | Pack Easy Park | ○ |
| Riconoscimento della segnaletica stradale con allerta superamento limiti | - | - | ● | ● | ● | ● |
| Sensori di parcheggio posteriori | - | Pack Comfort | ○ | ● | ● | ● |
| Sensori di parcheggio anteriori | - | - | ○ | ● | ● | ● |
| Visio System (Intelligent Keep Line Assistant) | - | - | ● | ● | ● | ● |
| Pack Comfort: climatizzatore automatico bi-zona - sensori di parcheggio posteriori | - | ○ | ● | ● | ● | ● |
| Pack Easy Park: Easy Park Assist - retrocamera - sensore angolo morto | - | - | ○ | ○ | ○ | - |
| Pack Easy Drive: frenata di emergenza attiva - avviso distanza di sicurezza - Cruise Control Adattativo | - | - | ○ | ○ | ○ | ○ |
| GUIDA | | | | | | |
| Hill Start Assist | ● | ● | ● | ● | ● | ● |
| Bottone R.S. Drive | - | - | - | - | - | ● |
| Multi-Sense® con Ambient Lighting | - | - | ● | ● | ● | ● |
| Multi-Sense® con 4CONTROL | - | - | ● | - | - | ● |
| Freno di stazionamento elettronico | - | Pack Easy | ○ | ● | ○ | ● |
| Fari fendinebbia | - | ● | ● | ● | ● | ● |
| COMFORT & MULTIMEDIA | | | | | | |
| COMFORT | | | | | | |
| Sedile conducente regolabile in altezza | ● | ● | ● | ● | ● | ● |
| Sedile conducente con regolazione lombare | - | ● | ● | ● | ● | ● |
| Sedile passeggero regolabile in altezza | - | ● | ● | ● | ● | ● |
| Sedili posteriori ribaltabili 1/3-2/3 | ● | ● | ● | ● | ● | ● |
| Sensori di pioggia e di luminosità | ● | ● | ● | ● | ● | ● |
| Easy Access System II | - | Pack Easy | ● | ● | ● | ● |
| Climatizzatore automatico bi-zona con sensore di tossicità | - | Pack Comfort | ● | ● | ● | ● |
| Climatizzatore manuale | ● | ● | - | - | - | - |
| Alzacristalli elettrici anteriori impulsionali | ● | ● | ● | ● | ● | ● |
| Alzacristalli elettrici posteriori manuali | ● | - | - | - | - | - |
| Alzacristalli elettrici posteriori impulsionali | - | ● | ● | ● | ● | ● |
| Pack Seat: sedili riscaldabili - regolazione elettrica lombare con massaggio - poggiatesta conducente e passeggero regolabile in altezza | - | - | ○ | - | - | - |
| Retrovisore fotocromatico | - | - | - | ● | ● | ● |
| Retrovisori elettrici con sensore di temperatura | ● | ● | ● | ● | ● | ● |
| Retrovisori ripiegabili elettricamente | - | - | ● | ● | ● | ● |
| Privacy Glass | - | Pack Look 17 | Pack Techno | ● | ● | ● |

| | LIFE | ZEN | INTENS | BOSE | GT LINE | GT |
|--|------|--------------|--------|-------------|---------|----|
| MULTIMEDIA | | | | | | |
| BOSE® Sound System | - | - | o | - | - | - |
| Presse 12 V fronte | ● | ● | ● | ● | ● | ● |
| Presse 12 V retro | - | ● | ● | ● | ● | ● |
| Radio System (R0-15) con schermo da 4,2", Bluetooth® e presa USB | ● | ● | - | - | - | - |
| Schermo multimediale capacitivo da 7" con 2 prese USB | - | Pack Comfort | - | - | - | - |
| R-Link 2: sistema di navigazione con touchscreen capacitivo 7" comprensivo di 2 prese USB e cartografia Europa | - | - | ● | Pack Techno | - | - |
| R-Link 2: sistema di navigazione con touchscreen capacitivo 8,7" comprensivo di 2 prese USB e cartografia Europa | - | - | - | ● | ● | ● |
| DESIGN | | | | | | |
| DESIGN INTERNO | | | | | | |
| Quadro strumenti digitale/analogico | ● | - | - | - | - | - |
| Cruscotto 7" con tecnologia TFT | - | ● | ● | ● | ● | ● |
| Consolle centrale anteriore con bracciolo | - | ● | ● | ● | ● | ● |
| Sellerie in tessuto | ● | ● | - | - | - | - |
| Sellerie tessuto nero misto velluto/ecopelle | - | - | ● | - | - | - |
| Selleria misto tessuto/ecopelle | - | - | - | ● | - | - |
| Selleria specifica GT Alcantara con finiture blu ai lati | - | - | - | - | ● | ● |
| Selleria specifica GT Alcantara con finiture nere ai lati | - | - | - | - | ● | ● |
| Sedili sportivi GT con poggiatesta integrati | - | - | - | - | - | ● |
| Volante in pelle | - | ● | ● | ● | ● | ● |
| Volante in pelle nappa* | - | - | - | ● | - | - |
| Volante in pelle specifico GT | - | - | - | - | ● | ● |
| DESIGN ESTERNO | | | | | | |
| Cerchi in acciaio da 16" FLORIDA | ● | - | - | - | - | - |
| Cerchi in lega da 16" SILVERLINE | - | ● | - | - | - | - |
| Cerchi in lega da 17" EXCEPTION | - | - | ● | - | - | - |
| Cerchi in lega da 17" black diamond CELSIUM | - | - | - | ● | - | - |
| Cerchi in lega da 17" DECARO specifici GT Line | - | - | - | - | ● | - |
| Cerchi in lega da 18" GRANDTOUR | - | - | - | ● | ● | - |
| Cerchi in lega da 18" MAGNY COURS specifici GT | - | - | - | - | - | ● |
| Profili cromati dei finestrini | - | ● | ● | ● | ● | ● |
| GT-Line Full Pack: paraurti posteriore sportivo, specchietti retrovisori Dark Metal | - | - | - | - | ● | ● |
| Pack Sky: tetto panoramico, sedili in pelle, retrovisore fotocromatico | - | - | o | - | - | - |
| Tetto panoramico | - | - | - | o | o | o |
| Vernice metallizzata | o | o | o | o | o | o |
| Vernice metallizzata speciale | o | o | o | o | o | o |
| Full LED PURE VISION | - | - | o | ● | o | ● |
| Retrovisori Dark Metal | - | - | - | - | ● | ● |
| Welcome sequence | - | Pack Easy | ● | ● | ● | ● |
| GT/Renault Sport badge | - | - | - | - | ● | ● |

●: di serie; o: in opzione; -: non disponibile;

* Pelle bovina. I sedili sono completamente rivestiti in pelle sul lato anteriore del cuscino del sedile, il sedile posteriore, i poggiatesta e supporti laterali. Le altre parti sono rivestite in tessuto.

Accessori

Stile



1. Luci di benvenuto sotto scocca per uno stile e un comfort senza paragoni quando apri la tua Nuova Mégane. **2. Pedaliera sportiva** sottolinea la sportività di Nuova Mégane e dà un tocco di originalità. **3. Cerchi Expression Dark Anthracite 17"**. **4. Protezioni discrete e distintive** per la zona di carico. **5. L'antenna Shark** sottolinea il design dinamico di Nuova Mégane.



Accessori

Tempo libero



1.



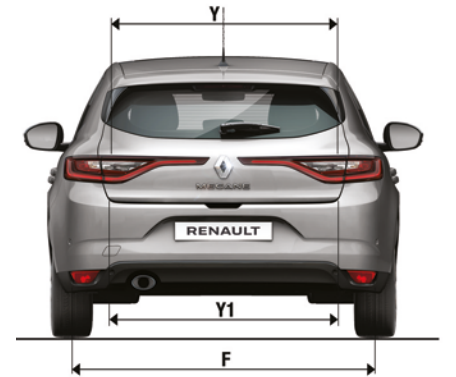
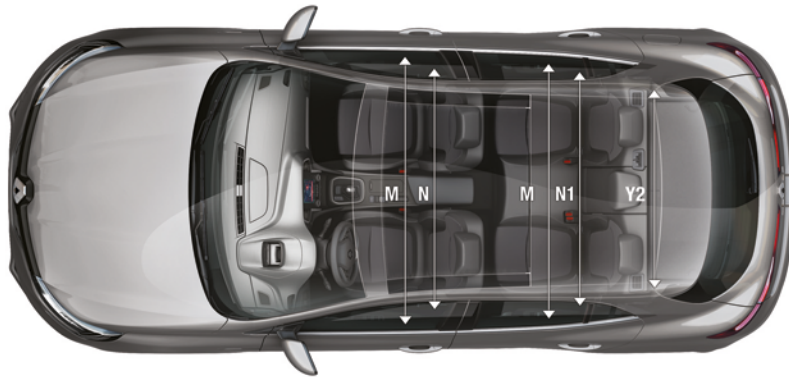

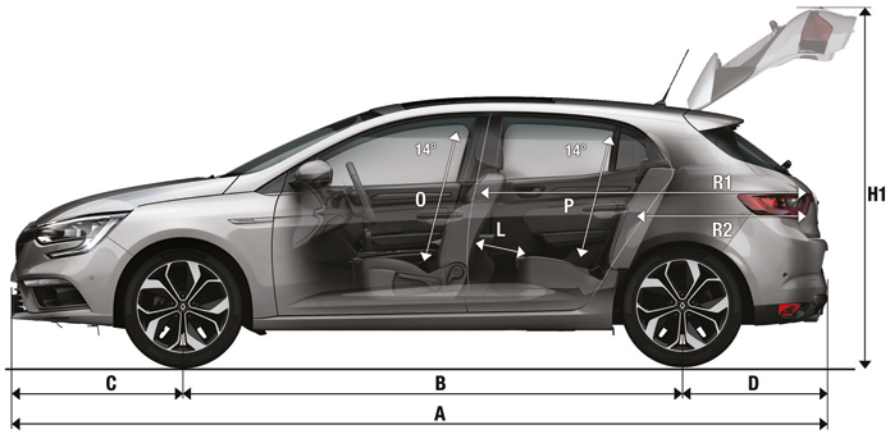
2.



3.

1. Contenitore bagagliaio e barre da tetto. Facili da installare. **2. Tappeti Premium.** **3. Protezione bagagliaio EasyFlex.** Antisdrucciolo ed impermeabile, si adatta perfettamente alla forma del bagagliaio.

Dimensioni



Dimensioni (mm)

| | | |
|----|--|-------|
| A | Lunghezza fuori tutto | 4 359 |
| B | Passo a vuoto | 2 669 |
| K | Sbalzo anteriore | 919 |
| D | Sbalzo posteriore | 771 |
| E | Carreggiata anteriore a terra, cerchi 17" | 1 591 |
| F | Carreggiata posteriore a terra, cerchi 17" | 1 586 |
| G | Larghezza fuori tutto | 1 814 |
| G1 | Larghezza fuori tutto con retrovisori | 2 058 |
| H | Altezza a vuoto | 1 447 |

Dimensioni (mm)

| | | |
|----|--|-------|
| H1 | Altezza con portellone aperto a vuoto | 2 044 |
| J | Altezza soglia vano bagagli a vuoto | 750 |
| L | Raggio alle ginocchia in 2° fila | 179 |
| M | Larghezza ai gomiti anteriore | 1 418 |
| M1 | Larghezza ai gomiti posteriore | 1 420 |
| N | Larghezza alle spalle anteriore | 1 441 |
| N1 | Larghezza alle spalle posteriore | 1 390 |
| O | Altezza anteriore a filo padiglione, sedile in posizione mediana | 886 |

Dimensioni (mm)

| | | |
|----|---|-------|
| P | Altezza posteriore a filo padiglione, sedile in posizione mediana | 866 |
| Y | Larghezza entrata superiore vano bagagli | 904 |
| Y1 | Larghezza entrata inferiore vano bagagli | 1 081 |
| Y2 | Larghezza interna tra passaruote | 1 111 |

Volumi bagagli (dm³)

| | | |
|--|---|-----|
| | Volume del vano bagagli VDA totale (dm ³) | 384 |
| | Volume del vano bagagli totale (l) | 434 |

Servizi Renault

CONTRATTI DI ASSISTENZA RENAULT

Vuoi prendere più tempo per te e sentirti libero? Opta per l'assistenza pianificata. Tappe e date in cui la tua Renault ha bisogno di attenzioni particolari: la revisione periodica, la rimessa a livello dei liquidi, la verifica delle parti soggette ad usura e la eventuale sostituzione in caso di bisogno, conformemente alle raccomandazioni costruttore.

100% serenità:

- L'expertise della rete Renault e la qualità delle parti di ricambio originali Renault
- Una migliore valorizzazione del veicolo alla rivendita
- L'assistenza del tuo veicolo con un costo sempre sotto controllo

CONTRATTO DI ESTENSIONE DI GARANZIA

In Renault, nel periodo che segue l'acquisto della tua nuova auto, ci prendiamo in carico tutte le riparazioni e le sostituzioni delle parti meccaniche, elettriche ed elettroniche che dovessero risultare difettose. L'estensione di garanzia prolunga nel tempo i vantaggi della garanzia prevista dal costruttore. Per essere sempre più sereno.

Viaggia senza pensieri:

- La tua auto sempre e solo nelle mani della migliore rete di assistenza specializzata
- Parti di ricambio per tutti gli interventi coperti dal contratto
- Una garanzia fino a 5 anni e/o 100.000 km

SERVIZI CONNESSI

Con Renault R-Link, i servizi sono già all'interno della tua auto. Innovativi, intuitivi, offrono funzioni assolutamente essenziali al giorno d'oggi: resta connesso al mondo esterno, disponi di aiuto alla guida per ottimizzare i tuoi percorsi e di sistemi di sicurezza tra i più performanti.

Per una guida più serena:


- Navigazione: cartografia pre-installata all'interno del veicolo con aggiornamenti gratuiti per il primo anno. Se vuoi prolungare il tuo abbonamento, niente di più semplice: basta collegarsi all'R-Link store e scaricarli in diretta
- Info traffico: visualizza i dati sul traffico sul tuo percorso in tempo reale
- Catalogo APP: inventa ad ogni istante la vita a bordo scaricando su R-Link Store nuove APP come Coyote, Michelin, R Sound effect, flussi Rss...



LA RETE RENAULT SI IMPEGNA A:

- RISPONDERE ALLE TUE RICHIESTE SU INTERNET ENTRO IL GIORNO LAVORATIVO SUCCESSIVO.
- CONSENTIRTI LA PROVA DEL MODELLO, DA TE SCELTO FRA QUELLI DISPONIBILI, ENTRO 2 GIORNI LAVORATIVI.
- INFORMARTI REGOLARMENTE SULL'AVANZAMENTO DELL'ORDINE DELLA TUA VETTURA FINO ALLA CONSEGNA
- RESTITUIRE IL TUO VEICOLO, DOPO OGNI INTERVENTO IN OFFICINA, RISPETTANDO L'ORA ED IL PREZZO CONVENUTI.
- OFFRIRTI GRATUITAMENTE TUTTI GLI INTERVENTI D'OFFICINA CHE FOSSERO EFFETTUATI SENZA IL TUO ACCORDO
- PREMIARE LA TUA FEDELTA', RISERVANDOTI INIZIATIVE ESCLUSIVE SU MY RENAULT.
- GARANTIRE LA QUALITÀ DELL'ASSISTENZA ALLE TUE RENAULT A BENZINA, GASOLIO, GPL E CON MOTORE ELETTRICO, MANTENENDO COSTANTEMENTE ELEVATO IL LIVELLO TECNICO DEL PERSONALE E DELLE DOTAZIONI D'OFFICINA





BOSE®: un suono eccezionale

Ogni nuovo viaggio sarà un'esperienza acustica unica. BOSE® e Renault hanno lavorato insieme per offrirti un suono personalizzato su misura di Nuova Renault Mégane. Con uno speaker centrale anteriore, altri 8 distribuiti nell'abitacolo ed un subwoofer nel bagagliaio, ogni nota, ogni sfumatura ed ogni dettaglio della tua musica preferita saranno riprodotti alla perfezione. Preparati ad un'esperienza acustica e sensoriale fuori dal comune.





Nuova Renault MEGANE

Wake up your passion



Continua l'esperienza di Renault Mégane
su **www.renault.it**

Le informazioni contenute nella presente brochure sono conformi alla descrizione dei veicoli alla data di stampa riportata in ultima di copertina. Questo documento è stato realizzato con riferimento alle pre-serie o prototipi. Nel quadro di una politica di miglioramento continuo del prodotto, Renault si riserva il diritto ad ogni momento di modificare le specifiche dei veicoli descritti. Queste modifiche - tenuto conto dei tempi tecnici per la realizzazione e distribuzione di brochure aggiornate - sono comunque notificate ai concessionari RENAULT immediatamente, onde consentire a questi ultimi di poter rendere edotto il cliente prima dell'acquisto. Alcuni equipaggiamenti presentati potrebbero non essere disponibili (di serie, in opzione o come accessori). Vogliate pertanto consultare il vostro concessionario locale per ricevere i dati più aggiornati. A causa dei limiti tecnici di stampa, i colori riprodotti in questo documento possono differire leggermente dai colori reali delle vetture e degli interni e non sono contrattualmente vincolanti. Tutti i diritti sono riservati. La riproduzione in ogni forma o tramite qualsiasi mezzo, di parte o di tutta la presente pubblicazione è vietata, senza l'autorizzazione preventiva di RENAULT.

Renault raccomanda **elf**