



**RENAULT**  
Passion for life

# Renault TALISMAN

















## Vivi ogni momento intensamente

Con un tocco sportivo, Renault Talisman riprende i codici stilistici della sua categoria rinnovandoli con una passione inedita. Frontale imponente, profilo affilato, spalle atletiche e sguardo sicuro. Renault Talisman è un'auto seducente e dinamica pronta a farti vivere l'intensità di ogni momento.







# Riflessi di una forte personalità

Ogni dettaglio è fondamentale per affermare la sua personalità. Renault Talisman completa il suo design con l'eleganza dei suoi cerchi 19" e la raffinatezza cromata delle prese d'aria laterali. La sua firma luminosa associa lo sguardo penetrante dei fari LED Pure Vision al design distintivo dei suoi fari di posizione a forma di "C". Anche questi elementi rivelano il suo carattere e la sua modernità.












INNOVATION  
DOCK



# Sensazioni estreme

Talisman ti spinge verso l'innovazione. Grazie al sistema esclusivo Multi-Sense®, scegli di vivere un'esperienza di guida in linea con il tuo umore. Padroneggia le curve grazie al telaio 4CONTROL dotato di 4 ruote sterzanti abbinato al controllo delle sospensioni: un'esclusiva Renault. Controlla il tuo veicolo direttamente dallo schermo capacitivo di R-Link2. Vivi un'emozione musicale unica grazie al sistema BOSE® Surround. Con Renault Talisman ogni viaggio è un'occasione per nuove emozioni.





TALISMAN





# Un'esperienza di guida su misura



Prendi il controllo di Renault Talisman e vivi un'esperienza di guida intensa e personalizzata. L'ergonomia del posto di guida è pensata per te. Il sistema Multi-Sense®, un vero selettore di emozioni, si trova a portata di mano sulla consolle centrale. A seconda della modalità selezionata, il tuo universo si trasforma, dalla visualizzazione del pannello di controllo all'ambiente luminoso passando per l'attivazione dei sedili massaggianti. Al centro del cruscotto, il tablet intuitivo e connesso R-Link2 ti permette di controllare tutta la tecnologia a bordo. A bordo di Renault Talisman il piacere di guidare è su misura.










TALISMAN



# Una nuova zona di comfort

Scopri un interno spazioso che aumenta il tuo benessere. Libertà di movimento e comfort regnano nell'abitacolo. Davanti, sedili larghi, massaggianti e ventilati ti accolgono come in business class. Il design privilegia l'ergonomia e l'eleganza. La cura per i dettagli a bordo di Renault Talisman è esaltata anche dalle eleganti impunture in plancia. La consolle centrale mette a disposizione tutta la ricchezza tecnologica del veicolo, rispettando la raffinatezza di linee sobrie. Tutto il meglio offerto al volante di Renault Talisman.









## La passione per il dettaglio

A bordo ogni dettaglio riflette la volontà di offrirti un comfort raffinato. Le finiture del cruscotto sono completate con eleganti impunture. L'ergonomia della consolle centrale permette di accedere con semplicità ed immediatezza a tutta la tecnologia disponibile a bordo. Le linee sobrie del design rendono l'atmosfera accogliente. Viaggia meglio, viaggia a bordo di Renault Talisman.





INITIALE  
PARIS







TALISMAN




## Efficienza ed esclusività



Scopri la versione INITIALE PARIS di Renault Talisman: ancora più seducente. Cerchi Black Diamond, colori speciali, rivestimenti in pelle nappa e accesso ai servizi esclusivi. Per la sua ricerca del minimo dettaglio, la firma INITIALE PARIS è la più alta espressione del know-how di Renault.








# Renault Talisman la tecnologia svelata

Renault Talisman offre solo il meglio. Intensa: con l'esclusiva tecnologia Multi-Sense® combinata al sistema 4CONTROL e controllo delle sospensioni. Tecnologica: con lo schermo capacitivo verticale da 8,7" connesso ad R-Link2, il computer TFT 7" configurabile, la visualizzazione su Head-up display e il sistema audio BOSE® Surround. Dinamica: con i suoi motori al top dell'efficienza e della performance. Semplice da guidare: grazie alle tecnologie di assistenza alla guida integrate. Il meglio di Renault Talisman è a tua disposizione, e c'è ancora tanto da scoprire.



# Controlla la strada

Renault Talisman domina le curve con il suo sistema esclusivo 4CONTROL: 4 ruote sterzanti abbinato al controllo delle sospensioni. Il sistema Renault Multi-Sense® adatta di volta in volta il comportamento del tuo veicolo, non una ma cinque esperienze di guida diverse in una sola vettura: la tua. Scopri una guida sempre più intensa con Renault Talisman.





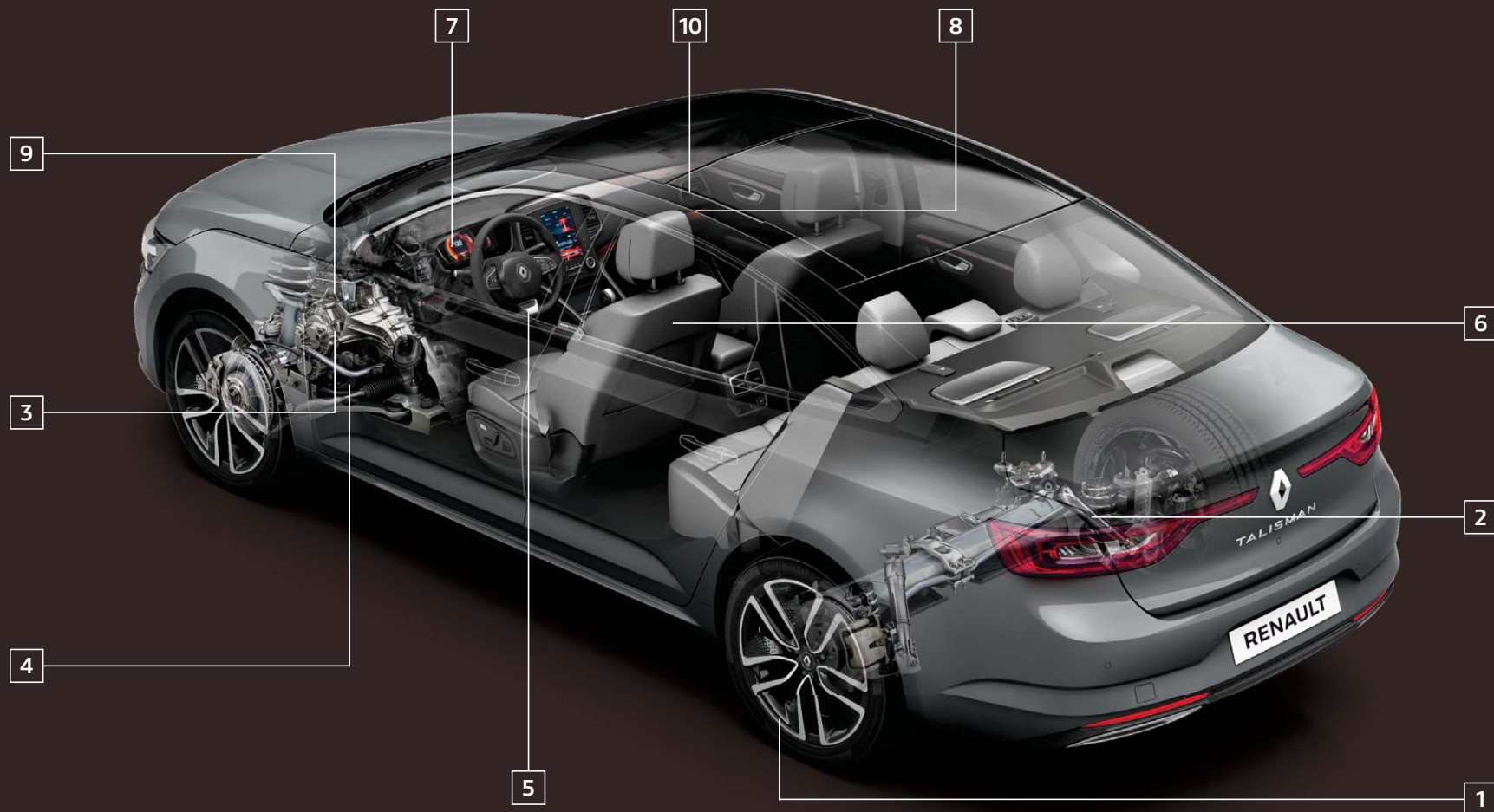






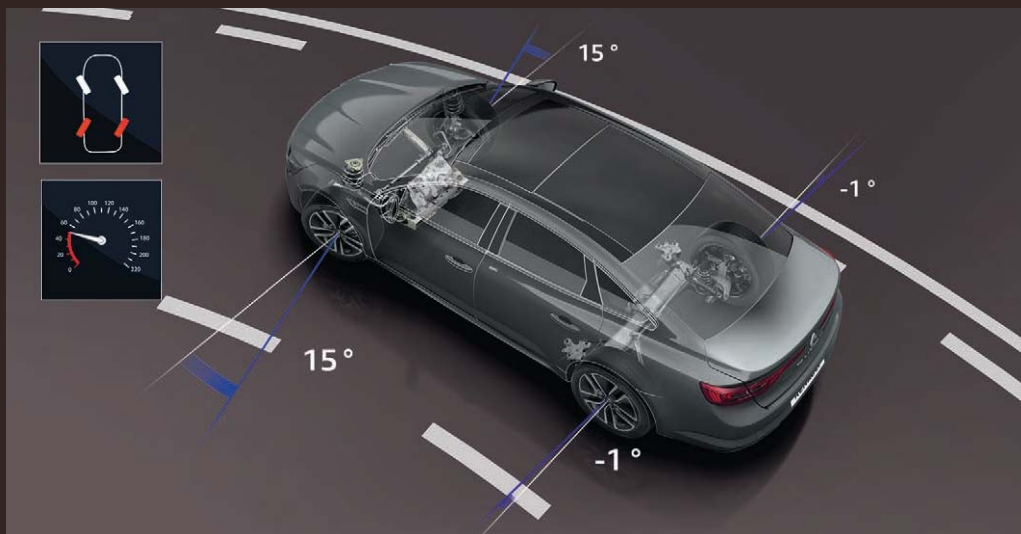
## Guida l'emozione

L'esclusivo sistema Multi-Sense®, ti permette di cambiare il temperamento del veicolo in base al tuo stato d'animo. Dalla guida sportiva ad un viaggio in famiglia, sarai tu a scegliere la modalità di guida che meglio si adatta ad ogni momento. Con un semplice click, potrai adattare il comportamento dell'auto al tuo umore. Avrai a disposizione ben cinque modalità di guida: dalla modalità sport a quella comfort. Tutte le tecnologie coinvolte nella sensazione di guida sono in armonia: reattività del controllo delle sospensioni, agilità del 4CONTROL, reattività del cambio automatico EDC, risposta dell'accelerazione, rigidità del volante, luci interne, configurazione del cruscotto, sonorità del motore e comfort dei sedili. Vivrai cinque esperienze di guida uniche.



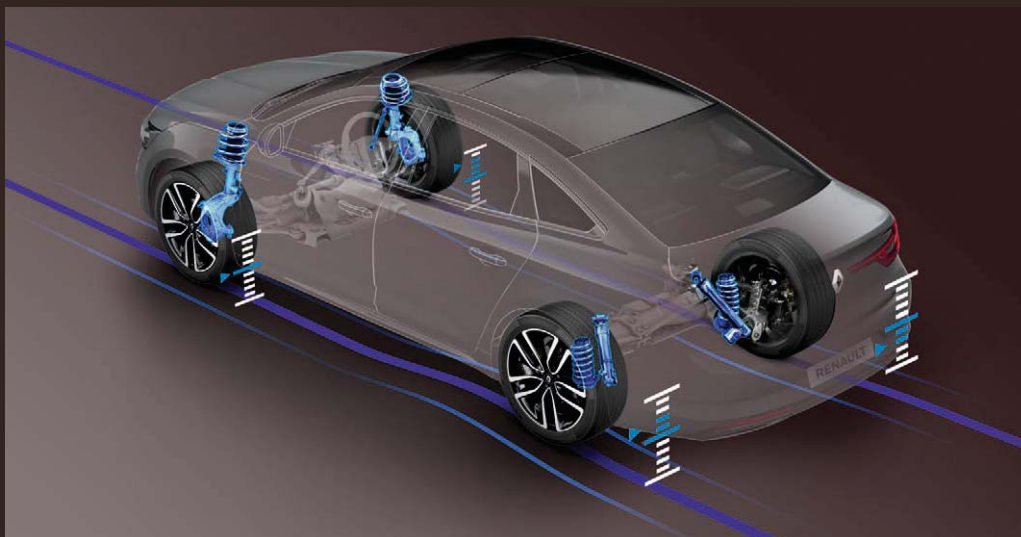
**1. Telaio 4CONTROL:** 4 ruote sterzanti, per una guida sempre efficace e precisa. **2. Controllo delle sospensioni.** Grazie al controllo delle sospensioni, Renault Talisman si adatta allo stato della strada, alla dinamica del veicolo e alla modalità di guida scelta. **3. Risposta del motore.** Sarà come cambiare auto: la reattività del motore cambia a seconda della modalità scelta. **4. Cambio automatico EDC.** Con i suoi cambi di marcia più morbidi o più rapidi, a seconda della modalità selezionata, ti offrirà sempre la sensazione di guida migliore. **5. Rigidità del volante.** Anche in questo caso, la risposta del volante si fa più morbida o più rigida a seconda delle tue esigenze. **6. Sedile massaggiante.** L'intensità del massaggio è regolabile per consentire un relax adatto ad ogni esigenza. **7. Visualizzazione delle strumentazioni.** Ad ogni modalità corrisponde un diverso stile di visualizzazione e un diverso livello di informazione. **8. Illuminazione interna.** Sperimenta il piacere immersivo in blu, rosso, verde, beige o viola. **9. Sonorità del motore.** Dalla più confortevole alla più dinamica. In perfetta coerenza con la modalità selezionata. **10. Climatizzatore.** Gestisci la temperatura a bordo e il risparmio energetico con la modalità Eco.





## 4CONTROL, un tutt'uno con la strada

Renault Talisman prende il controllo delle curve con il suo esclusivo sistema 4CONTROL: 4 ruote sterzanti abbinata al controllo delle sospensioni. In città rende la vettura maneggevole come una city car. Nei viaggi più lunghi, la sinergia delle diverse tecnologie raggiunge un livello eccezionale di precisione nelle traiettorie e nella tenuta di strada. La reattività del telaio si adatta in funzione dell'aderenza alla strada, della guida e della modalità Multi-Sense® selezionata, per offrire un'intensa esperienza di guida.





TALISMAN







# Tecnologia intuitiva, sensazioni inedite

Renault Talisman ti invita a vivere un'esperienza multimediale su grande schermo. Prendi il controllo del tuo veicolo e gestisci tutte le funzionalità con l'intuitiva interfaccia sul tablet R-Link 2 da 8.7". Personalizza la visualizzazione, scarica le tue applicazioni (Guida Michelin, email...), inserisci i parametri preferiti per sedili e retrovisori, e configura fino a 6 profili. Controlla l'emozione con il sistema esclusivo Multi-Sense®, che adatta il comportamento del veicolo in funzione del tuo umore.

I tanti dispositivi di assistenza alla guida disponibili, combinati anche alla visualizzazione Head-up display hanno consentito a Renault Talisman di ottenere 5 stelle ai test di sicurezza passiva realizzati dall'organismo indipendente Euro NCAP. L'innovazione Renault ti accompagna ogni giorno..








## BOSE® Surround, il suono allo stato puro


Il sistema BOSE® Surround, garantisce un'esperienza musicale immersiva, su misura di Renault Talisman. In ogni parte dell'abitacolo, i passeggeri sono circondati da un suono ricco ed equilibrato. Precisione del suono, bassi potenti e realistici. I 13 altoparlanti ad alte performance all'interno di Renault Talisman ti daranno la sensazione di vivere da protagonista l'esperienza di un pass VIP ad un concerto privato. Tutte le sfumature del suono saranno restituite. L'esclusivo sistema BOSE® riproduce i suoni tenendo conto delle caratteristiche acustiche di Renault Talisman. Un suono tailormade, creato per accompagnare i tuoi viaggi con un suono vivo e emozionante.





# L'innovazione, il tuo migliore co-pilota

Più possibilità, più serenità e piacere di guidare. I sistemi di assistenza alla guida Renault rendono i tuoi viaggi più semplici e sicuri. Mantenendo la distanza, rimanendo in corsia, regolando la velocità, frenando in caso di emergenza... anche parcheggiando. Tutte funzionalità che oggi sono gestite, a bordo di Renault Talisman, da tecnologie innovative.



**Regolatore di velocità adattativo.** Il regolatore di velocità adattativo ti permette di mantenere sempre la distanza di sicurezza dalla vettura che precede, adattando automaticamente la velocità di Talisman.




**Riconoscimento della segnaletica stradale con allerta superamento limite.** Il sistema adatta la tua guida in base ai dati della segnaletica stradale rilevati dalla fotocamera, mantenendo il limite sempre visibile sull'Head-up display.

**Sistema di frenata d'emergenza attiva.** Talisman rafforza automaticamente la frenata qualora venga rilevato un rischio di collisione con il veicolo che precede.



**Easy Park Assist.** Parcheggiare non è mai stato così semplice. Il sistema misura lo spazio e definisce la traiettoria dell'auto. Lascia lo sterzo, controlla i pedali e l'auto eseguirà la manovra da sola.





# Il meglio dell'efficienza accompagnata dalla performance

Dotati di tecnologie di ultima generazione, per essere insieme performanti ed efficienti, i motori ENERGY di Renault Talisman garantiscono piacere di guida e sobrietà di consumi. Sono tutti equipaggiati del sistema Stop&Start e del recupero dell'energia in frenata.



## **ENERGY TCe 150 EDC & ENERGY TCe 200 EDC** **Sensazioni intense**

I motori ENERGY TCe 150 e ENERGY TCe 200 sono evoluzioni di motori sviluppati da Renault Sport Technologies. Sperimenta con loro sensazioni centrate sulla performance ed il dinamismo. Associati al cambio automatico EDC a doppia frizione e 7 rapporti, offrono morbidezza nei cambi e reattività a tutti i regimi.

## **ENERGY dCi 130 & ENERGY dCi 130 EDC** **Comfort e efficacia**

Il motore Energy dCi 130, disponibile con cambio manuale a 6 rapporti o con cambio automatico EDC a doppia frizione, è ideale per conducenti esigenti sia sul piano dei consumi che del comfort di guida.


## **ENERGY dCi 160 EDC** **Dinamismo**

Grazie al suo Twin Turbo e al suo cambio automatico EDC a doppia frizione, il motore ENERGY dCi 160 EDC associa la performance ad una guida piacevole. La reattività disponibile a tutti i regimi offre sensazioni di guida inaspettate.

## **ENERGY dCi 110 ECO2** **Reattività**

Il motore ENERGY dCi 110 ECO2 sorprende per le emissioni che arrivano a 95 g/km di CO<sub>2</sub>\* quando è associato a un cambio manuale a 6 rapporti. Questa efficienza fa sì che possa beneficiare del label ECO2.

\*Emissioni in ciclo misto. Emissioni omologate. I valori di CO<sub>2</sub> sono validi con cerchi da 16 e 17". I valori sono diversi con cerchi da 18 e 19". Il label ECO<sub>2</sub> identifica i motori termici che offrono le emissioni di CO<sub>2</sub> più basse sui veicoli Renault. Questa performance è ottenuta grazie alle innovazioni tecnologiche, la cui efficienza permette di raggiungere delle emissioni di CO<sub>2</sub> e dei consumi di carburante ai migliori livelli del mercato.









# L'arte dell'accoglienza

Quando ti avvicini, la tua auto ti riconosce, le luci diurne si accendono, l'abitacolo si illumina, i retrovisori si aprono e l'atmosfera luminosa interna si attiva. Il sedile conducente si sposta automaticamente indietro di 50 millimetri per facilitare l'uscita dal veicolo e, automaticamente torna in posizione sulla base delle regolazioni precedenti. Basta passare un piede sotto il paraurti di Talisman Berlina per aprire automaticamente il bagagliaio e caricare o scaricare le tue valigie. Su Talisman Sporter, invece, il bagagliaio si chiude automaticamente, semplicemente spingendo un pulsante al suo interno. A bordo della gamma Talisman il comfort è di serie.





## Pianificazioni intelligenti

Fino a 25 litri di portaoggetti sono ripartiti in tutto l'abitacolo, mettendo a tua disposizione tanto spazio. A bordo troverai anche uno scompartimento refrigerato (presente sulle versioni EDC) e uno per ospitare i tuoi sci. Talisman Berlina dispone di un portabagagli di ben 608 dm<sup>3</sup>. Talisman Sporter offre fino a 572 dm<sup>3</sup> sotto il tendalino che si può rimuovere e posizionare sotto al pianale. Il sistema Easy Break consente di aumentare ancora la capacità di carico. Infatti, questo sistema permette di sganciare e abbattere automaticamente lo schienale del divano posteriore 1/3-2/3 semplicemente tirando la maniglia presente nel bagagliaio. In questo modo avrai a disposizione uno spazio fino a 1681 dm<sup>3</sup>. Renault Talisman è organizzata alla perfezione per accogliere ogni aspetto della tua vita: lavoro, amici, famiglia, passioni. Non ti resta che partire.









# Carlab

**Chromo Zone** I colori di Talisman

**Laboratorio Creativo** Le atmosfere interne

**Accessori** Gli equipaggiamenti che sottolineano lo stile

**A Ruota Libera** Le motorizzazioni

**Equipaggiamenti & Opzioni** La lista completa

**Dimensioni** I volumi e le dimensioni



# Chromo zone



Bianco Ghiaccio (VO)



Beige Duna (VM)



Blu Cosmo (VM)



Brun Vision (VM)



Grigio Cassiopea (VM)



Grigio Platino (VM)



Nero Étoilé (VM)



Rosso Carminio (VM)



Bianco Nacrè (VS)



Nero Ametista\* (VS)

\*Tinta specifica Initiale Paris VO: Vernice Opaca - VM: Vernice Metalizzata - VS: Vernice Speciale  
Immagini non contrattuali.

# Laboratorio creativo

## ZEN



17" Bayadère



18" Duetto

### Sicurezza e assistenza alla guida

- ABS con assistenza alla frenata d'emergenza
- Airbag frontale conducente e passeggero (disattivabile)
- Airbag laterali a tendina
- Airbag laterali bacino/torace conducente e passeggero anteriore
- Cruise Control
- Freno di stazionamento elettronico
- Ruota di scorta di dimensioni ridotte
- Segnale sonoro cinture di sicurezza
- Sensori di parcheggio posteriori
- Sensore di pressione degli pneumatici
- Sistema elettronico di controllo della stabilità ESC (ESP)
- Sistema di ancoraggio ISOFIX

### Guida

- ECO Mode
- Renault Multi-Sense® (scelta modalità di guida) con Ambient Lighting
- Stop & Start

### Comfort

- Accensione automatica dei fari e dei tergicristalli
- Alzacristalli anteriori e posteriori elettrici con dispositivo antipizzicamento
- Easy Access System
- Climatizzatore automatico bi-zona
- Follow-me home
- Retrovisori esterni elettrici con sensore di temperatura
- Sedili conducente a regolazione manuale con funzione di massaggio lombare
- Sedile passeggero con regolazione lombare manuale
- Sistema Easy Break\*\*
- Volante regolabile in altezza e profondità

### • Multimedia

- Controlli radio al volante
- Renault R-Link2: sistema di navigazione integrato con un touch screen capacitivo da 7" e cartografia Europa

### Vani interni

- Cassetto organizer sotto il bracciolo
- Tasche portaoggetti sul retro dei sedili anteriori
- Vano portaoggetti
- Vano portaoggetti della consolle refrigerante (se vano EDC)

### Design interno

- Sellerie in tessuto
- Volante e pomello del cambio in pelle\*

### Design esterno

- Barre da tetto\*\*
- Cerchi in lega 17" Bayadère
- Fari fendinebbia anteriori

### • Luci diurne a LED

- Maniglie cromate
- Rifiniture fendinebbia cromate

### Opzioni

- Cerchi in lega 18" Duetto
- Fari Full LED
- Tetto panoramico
- Vernice metallizzata
- Vernice metallizzata speciale
- Pack Easy Drive (sistema di frenata di emergenza, avviso distanza di sicurezza, regolatore di velocità adattativo, Head-up display)
- Pack Protection (retrocamera, sensore angolo morto)
- Pack Visio System (commutazione automatica degli abbaglianti / anabbaglianti, riconoscimento della segnaletica stradale con allerta superamento limite, Visio System - Intelligent Keeping Lane Assistant)



# Laboratorio creativo

## INTENS (ZEN+)



18" Duetto



19" Alzarine



### Sicurezza e assistenza alla guida

- Pack Protection (retrocamera, sensore angolo morto)
- Pack Visio System (commutazione automatica degli abbaglianti / anabbaglianti, riconoscimento della segnaletica stradale con allerta superamento limite, Visio System - Intelligent Keeping Lane Assistant)

### Multimedia

- Renault R-Link2: sistema di navigazione integrato con un touch screen capacitivo da 8,7" e cartografia Europa

### Design interno

- Selleria misto tessuto / ecopelle

### Design esterno

- Luci FULL LED
- Privacy Glass
- Portabagagli con chiusura elettronica\*\*

### Opzioni

- Bose Sound System®
- Cerchi in lega 18" Duetto
- Easy Park Assit
- Portabagagli con chiusura elettronica\*\*
- Rete portabagagli\*\*
- Selleria in pelle\* Nero riviera o Brun Scuro con sedili anteriori elettrici, riscaldabili e ventilati
- Tetto panoramico
- Vernice Metallizzata
- Vernice Metallizzata Speciale
- Pack Easy Drive (sistema di frenata di emergenza, avviso distanza di sicurezza, regolatore di velocità adattativo, Head-up display)
- Pack Multi-Sense® 4CONTROL (cerchi in lega 19" Alzarine, Renault Multi-Sense® 4CONTROL con telaio 4CONTROL a 4 ruote sterzanti e controllo delle sospensioni)

- Pack Multi-Sense® 4CONTROL 18 (cerchi in lega 18" Duetto, Renault Multi-Sense® 4CONTROL con telaio 4CONTROL a 4 ruote sterzanti e controllo delle sospensioni)
- Pack Winter (lavafari, sedili riscaldabili, volante riscaldabile)

# Laboratorio creativo

## INITIALE PARIS (INTENS +)



### Sicurezza e assistenza alla guida

- Pack Easy Drive (sistema di frenata di emergenza, avviso distanza di sicurezza, regolatore di velocità adattivo, Head-up display)
- Portabagagli con chiusura elettronica

### Guida

- Pack Multi-Sense® 4CONTROL (cerchi in lega 19" Alzarine, Renault Multi-Sense® 4CONTROL con telaio 4CONTROL a 4 ruote sterzanti e controllo delle sospensioni)

### Comfort

- Poggiatesta relax anteriori
- Sedili anteriori riscaldati e ventilati con 10 vie elettriche e regolazione manuale della lunghezza della seduta

### Multimedia

- Bose Surround System® con 13 altoparlanti e Active Noise Control (controllo del rumore)
- Design interno
- Rifiniture bordo della portiera INITIALE PARIS
- Sellerie in pelle\* nappa pieno fiore Carbone Scuro o Grigio Luna

### Design esterno

- Badge INITIALE PARIS
- Cerchi in lega 19" specifici INITIALE PARIS

### Opzioni

- Easy Park Assist
- Pack Winter INITIALE PARIS (lavafari, volante riscaldabile)
- Tetto panoramico
- Vernice Metallizzata
- Vernice Metallizzata Speciale



19" INITIALE PARIS

\*Pelle di origine bovina. Le sellerie sono interamente rivestite di pelle sia sullo schienale che sulla seduta, sui poggiatesta e sui rinforzi laterali.



# Servizi esclusivi Initiale Paris

INITIALE  
PARIS

## Sempre a tua disposizione

Renault mette a disposizione un Call Center dedicato ai clienti Initiale Paris.

Ogni chiamata viene gestita con un dossier personalizzato. Tutto il meglio di Renault al tuo servizio.

## Ampiamente disponibile

Siamo a tua disposizione contattando il numero verde 800 999 907 o via e-mail:

[initiale.paris@renault.it](mailto:initiale.paris@renault.it)


Una serenità che ti faciliterà la vita.

## Sempre al tuo servizio

Il nostro obiettivo è rispondere a tutte le necessità di un cliente alto di gamma:

- Prenotazioni di prove su richiesta.
- Presa di appuntamento in concessionaria in meno di 24 ore.
- Assistenza sui servizi multimediali della vettura
- Assistenza e veicolo di cortesia in casi di guasto immobilizzante durante tutto il periodo della garanzia
- Remind personalizzato degli interventi di manutenzione da effettuare sul tuo veicolo
- Monitoraggio della soddisfazione cliente

Abbiamo la soluzione migliore per rispondere alle tue aspettative.



# Accessori

## Stile



**1.4. Cerchi in lega Bayadere 17" neri.** Afferma la tua personalità con una selezione esclusiva Renault. Per un look esigente e una sicurezza senza compromessi. **2. Spoiler.** «Slim blade», per dare ancora più dinamismo alla tua Talisman e esprimere appieno il tuo carattere. **3. Soglia di carico** inox elegante e discreta, riveste e protegge la zona di carico della tua auto.



## Vita a bordo



**1. Tappetino di protezione EasyFlex.** Antiscivolo e impermeabile, si adatta perfettamente alla forma del tuo bagagliaio. Le sue molteplici possibili posizioni assicurano una protezione perfetta seguendo la modularità dei sedili. **2. Supporto tablet.** Supporto fissato sul poggiatesta anteriore che permette di mantenere stabili i tuoi tablet da 7" o 10" e permetteranno ai passeggeri di guardare un video in tutta tranquillità. **3. Tappeti Premium e soglie portiere anteriori e posteriori illuminate.** Protezioni eleganti delle porte e delle soglie. **4. Appendini sui poggiatesta.** Eleganti, grazie alle finiture cromate, per poter appendere delicatamente un abito alle spalle del sedile anteriore. **5. Pack speaker Focal Music Premium 8.1.** Alta fedeltà a bordo per una maggiore qualità audio.

# Accessori

## Tempo libero



**1 Portabici su gancio di traino.** Per trasportare facilmente ed in tutta sicurezza tutte le biciclette della famiglia; basculante e ripiegabile. **2. Gancio da traino retrattile.** Completamente invisibile quando piegato sotto paraurti. Si apre in pochi secondi e garantisce la massima stabilità di carico. **3. Barre da tetto QuickFix e portasci.** Le barre permettono di fissare un oggetto supplementare sul tetto, come porta-sci. Facile e veloce da montare e smontare grazie a un sistema di montaggio rapido. **4. Baule da tetto.** Combinazione di estetica, comfort e sicurezza di utilizzo, Renault offre una vasta gamma di colori e volumi per una maggiore capacità di carico personalizzato.





# A ruota libera

MOTORE	ENERGY TCe 150 EDC				ENERGY TCe 200 EDC				ENERGY dCi 110 ECO2			
	Berlina		Sporter		Berlina		Sporter		Berlina		Sporter	
Potenza Fiscale	17				17				16			
Carburante	Benzina				Benzina				Diesel			
Norma antinquinamento	Euro 6								Euro 6			
Tipo Motore	4 cilindri turbo a iniezione diretta				4 cilindri turbo a iniezione diretta				4 cilindri turbo a iniezione Common Rail			
Cilindrata (cm <sup>3</sup> )	1618				1618				1461			
Alesaggio per corsa (mm)	79,5x80,5				79,5x80,5				76x80,5			
Numero cilindri	4				4				4			
Rapporto volumetrico	10:1				10:1				15,5:1			
Numero di valvole	16				16				8			
Potenza massima KW (cv)	110 (150)				147 (200)				81 (110)			
Coppia massima (Nm)	220				260				260			
Tipo di iniezione	Iniezione diretta				Iniezione diretta				Common Rail + iniezione multipla			
Catalizzatore	Si				Si				Si			
Stop & Start / Energy Smart Management	Si/Si				Si/Si				Si/Si			

TRASMISSIONE												
Tipo	Automatico EDC a doppia frizione				Automatico EDC a doppia frizione				Manuale			
Numero di rapporti	7				7				6			
Velocità 1000 giri / min nel 1 <sup>a</sup> / 2 <sup>a</sup> / 3 <sup>a</sup> / 4 <sup>a</sup> (km/h)	6,49/10,26/16,04				6,49/10,26/16,04				8,25/15,80/25,10			
Velocità a 1000 giri /min nel 5 <sup>a</sup> / 6 <sup>a</sup> / 7 <sup>a</sup> (km/h)	22,95/30,04/37,56/45,40				22,95/30,04/37,56/45,40				36,72/47,18/54,94/-			

PERFORMANCE												
Aerodinamica SCx	0,635		0,700		0,635		0,700		0,635		0,700	
Velocità massima (km/h)	210		209		237		231		185		185	
Accelerazione da 0 a 100 km/h a sec	9,6		9,9		7,6		7,9		12,2		12,2	
Ripresa da 80 - 120 km/h nel 4 <sup>a</sup> e 5 <sup>a</sup> (sec)	-		-		-		-		11,2/13,5		11,2/13,5	
Ripresa da 80 - 120 km/h nel 6 <sup>a</sup> (sec) o Guida con cambio automatico	7,6		8,0		5,9		6,2		17,3		17,3	

PNEUMATICI												
Telaio 4CONTROL	No		No		No		Si		No		Si	
Pneumatici di riferimento 17"	225/55 R17 101W	-	-	225/55 R17 101W	-	-	225/55 R17 101W	-	-	215/60 R16 95H	245/45 R18 100W	225/55 R17 101W
Pneumatici di riferimento 18"	-	245/45 R18 100W	245/45 R18 100W	-	245/45 R18 100W	245/45 R18 100W	-	245/45 R18 100W	245/45 R18 100W	225/55 R17 101W	245/40 R19 98Y	-
Pneumatici di riferimento 19"	-	245/40 R19 98Y	245/40 R19 98Y	-	245/40 R19 98Y	245/40 R19 98Y	-	245/40 R19 98Y	245/40 R19 98Y	-	-	245/40 R19 98Y

CONSUMI ED EMISSIONI*												
CO <sub>2</sub> (g/km)	127		130		135		127		130		132	
Ciclo Misto (l/100 km)	5,6		5,8		6		5,6		5,8		5,8	
Ciclo Urbano (l/100 km)	7,5		7,8		7,5		7,5		7,6		7,8	
Capacità di serbatoio (l) 2RD/4RD	51				51				52			

STERZO												
Sterzo	Cremagliera assistita elettricamente											
Diametro di sterzata tra marciapiedi (m) 2RD / 4RD	11,6/10,8											
Diametro di sterzata intorno alla ruota a 0,3 (m) 2RD / 4RD	47/31											

SOSPENSIONI												
Tipo di sospensioni anteriori	Pseudo Mac Pherson con tringolo inferiore											
Tipo di sospensioni posteriori	Asse semirigido											
Diametro della barra stabilizzatrice anteriore/posteriore 2RD	Diametro della barra stabilizzatrice 26 /barra stabilizzatrice integrata all'asse											
Diametro della barra stabilizzatrice anteriore/posteriore 4RD	Diametro della barra stabilizzatrice 26 /barra stabilizzatrice integrata all'asse											

FRENI												
Anteriori: Dischi ventilati (DV) - Diametro (mm) / Spessore (mm)	Anteriori : 296 x 26				Anteriori : 320 x 28				Anteriori : 296 x 26			
Posteriore: dischi pieni (DP) - diametro (mm) / Spessore (mm)	Posteriori : 290 x 11				Posteriori : 290 x 11				Posteriori : 290 x 11			

MASSA (KG)												
Massa a vuoto in ordine di marcia senza opzioni	1430		1490		1430		1490		1387		1427	
Massa complessiva	2030		2140		2030		2140		1987		2073	
Peso totale circolante autorizzato	3530		3640		3530		3640		3587		3673	
Carico (con equipaggiamento standard)	600		650		600		650		600		646	
Peso massimo con rimorchio frenato	1850		1850		1850		1850		1850		1850	
Peso massimo con rimorchio non frenato	750		750		750		750		730		730	

\*I consumi di carburante, così come le emissioni CO<sub>2</sub> sono omologate conformemente ad un metodo standard regolamentare. Identico per tutti i costruttori, questo metodo permette di comparare tra loro i diversi veicoli. I consumi in utilizzo reale dipendono dalle condizioni di utilizzo del veicolo, dagli equipaggiamenti e dallo stile di guida del conducente. Per ottimizzare i consumi, fare riferimento alla guida disponibile su [www.renault.it](http://www.renault.it).

ENERGY dCi 110 EDC6				ENERGY dCi 130				ENERGY dCi 130 EDC				ENERGY dCi 160 EDC				
Berlina		Sporter		Berlina		Sporter		Berlina		Sporter		Berlina		Sporter		
16				17				17				17				
Diesel				Diesel				Diesel				Diesel				
Euro 6				Euro 6				Euro 6				Euro 6				
4 cilindri turbo a iniezione Common Rail				4 cilindri turbo a geometria variabile con iniezione Common Rail				4 cilindri turbo a geometria variabile con iniezione Common Rail				4 cilindri turbo a geometria variabile con iniezione Common Rail				
1461				1598				1598				1598				
76x80,5				80x79,5				80x79,5				80x79,5				
4				4				4				4				
15,5:1				15,7:1				15,7:1				15,4:1				
8				16				16				16				
81 (110)				96 (130)				96 (130)				118 (160)				
260				320				320				380				
Common Rail + iniezione multipla				Common Rail + iniezione multipla				Common Rail + iniezione multipla				Common Rail + iniezione multipla				
Si				Si				Si				Si				
Si/Si				Si/Si				Si/Si				Si/Si				
Automatico EDC a doppia frizione				Manuale				Automatico EDC a doppia frizione				Automatico EDC a doppia frizione				
6				6				6				6				
7,37/12,82/19,74				8,52/15,53/25,23				7,45/13,67/22,37				7,45/13,67/22,37				
28,03/37,59/48,55/-				37,34/47,10/53,25/-				32,19/41,53/51,78/-				32,19/41,53/51,78/-				
0,700				0,635		0,700		0,635		0,700		0,635		0,700		
185				205		200		205		200		215		213		
12,2				10,4		10,8		10,8		11,2		9,4		9,6		
-				9,7/12,3		10,3/13		-		-		-		-		
10,9				14,6		15,5		9,3		9,9		8,3		8,7		
No	No	No	No	No	No	No	No	No	No	No	No	No	Si	No	No	Si
215/60 R16 95H	225/55 R17 101W	225/55 R17 101W	225/55 R17 101W	225/55 R17 101W	225/55 R17 101W	225/55 R17 101W	-	225/55 R17 101W	-	225/55 R17 101W	-	-	225/55 R17 101W	-	-	-
225/55 R17 101W	245/45 R18 100W	-	245/45 R18 100W	245/45 R18 100W	245/45 R18 100W	-	245/45 R18 100W	-	245/45 R18 100W	-	-	245/45 R18 100W	245/45 R18 100W	-	245/45 R18 100W	245/45 R18 100W
-	245/40 R19 98Y	-	245/40 R19 98Y	245/40 R19 98Y	245/40 R19 98Y	-	245/40 R19 98Y	-	245/40 R19 98Y	-	-	245/40 R19 98Y	245/40 R19 98Y	-	245/40 R19 98Y	245/40 R19 98Y
99	105	99	105	102	106	112	115	115	117	115	118	117	117	120	120	120
3,8	4	3,8	4	3,9	4,0	4,2	4,4	4,4	4,5	4,4	4,5	4,5	4,5	4,6	4,6	4,6
4,1	4,4	4,1	4,4	4,5	4,6	4,8	4,9	5	5	5	5,1	5	5,1	5,1	5,1	5,1
52				52				52				52/47				
Cremagliera assistita elettricamene																
11,6/10,8																
47/31																
Pseudo Mac Pherson con tringolo inferiore																
Asse semirigido																
Diametro della barra stabilizzatrice 26 /barra stabilizzatrice integrata all'asse																
Diametro della barra stabilizzatrice 26 /barra stabilizzatrice integrata all'asse																
Anteriori : 296 x 26				Anteriori : 296 x 26				Anteriori : 296 x 26				Anteriori : 320 x 28				
Posteriori : 290 x 11				Posteriori : 290 x 11				Posteriori : 290 x 11				Posteriori : 290 x 11				
1411				1411				1481				1518				
2011				2030				2081				2118				
3611				3630				3781				3918				
600				600				600				600				
1850				1850				1850				1850				
740				750				750				750				



# Equipaggiamenti & Opzioni

	ZEN	INTENS	INITIALE PARIS
<b>SICUREZZA ED ASSISTENZA ALLA GUIDA</b>			
<b>SICUREZZA</b>			
ABS con assistenza alla frenata d'emergenza	●	●	●
Airbag frontale conducente e passeggero (disattivabile)	●	●	●
Airbag laterali a tendina	●	●	●
Airbag laterali bacino/torace conducente e passeggero anteriore	●	●	●
Cruise Control	●	●	●
Freno di stazionamento elettronico	●	●	●
Sistema elettronico di controllo della stabilità ESC (ESP)	●	●	●
Segnale sonoro cinture di sicurezza	●	●	●
Ruotino di scorta	●	●	●
Sistema di ancoraggio ISOFIX	●	●	●
Sensori di parcheggio posteriori	●	●	●
Sensore di pressione degli pneumatici	●	●	●
Pack Visio Sistem (commutazione automatica degli abbaglianti / anabbaglianti, riconoscimento della segnaletica stradale con allerta superamento limite, Visio System - Intelligent Keeping Lane Assistant)	○	●	●
Pack Protection (retrocamera, sensore angolo morto)	○	●	●
Pack Easy Drive (sistema di frenata di emergenza, avviso distanza di sicurezza, regolatore di velocità adattivo, Head-up display)	○	●	●
Portabagagli con chiusura elettronica**	-	-	●
Easy Park Assist	-	○	○
<b>GUIDA</b>			
Eco Mode	●	●	●
Renault Multi-Sense® (scelta modalità di guida) con Ambient Lighting	●	●	●
Stop & Start	●	●	●
Pack Multi-Sense® 4CONTROL (cerchi in lega da 19" Azarine, Renault Multi-Sense® 4CONTROL con telaio 4CONTROL a 4 ruote sterzanti e controllo delle sospensioni)	-	○	●
Pack Multi-Sense® 4CONTROL 18 (cerchi in lega da 18" Duetto, Renault Multi-Sense® 4CONTROL con telaio 4CONTROL a 4 ruote sterzanti e controllo delle sospensioni)	-	○	-
<b>COMFORT &amp; MULTIMEDIA</b>			
<b>COMFORT</b>			
Accensione automatica dei fari e dei tergicristalli	●	●	●
Follow-me home	●	●	●
Sedile passeggero con regolazione lombare manuale	●	●	●
Sedili conducente a regolazione manuale con funzione di massaggio lombare	●	●	●
Sedili posteriori ribaltabili 60/40	●	●	●
Easy Access System	●	●	●
Climatizzatore automatico bi-zona	●	●	●
Volante regolabile in altezza e profondità	●	●	●
Alzacristalli anteriori e posteriori elettrici con dispositivo antipizzicamento	●	●	●

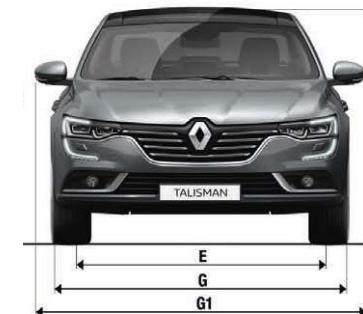
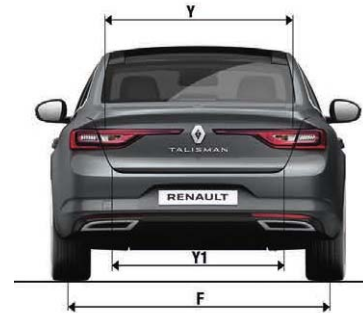
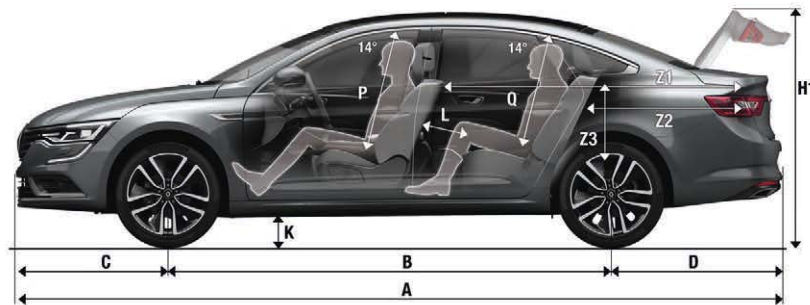
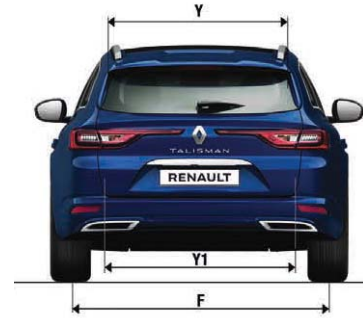
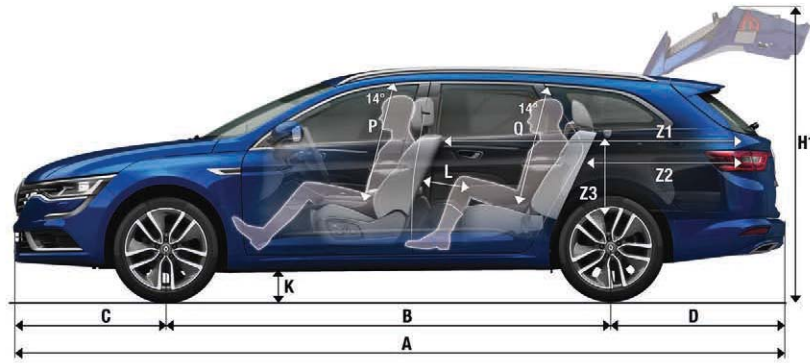
	ZEN	INTENS	INITIALE PARIS
Sedili anteriori riscaldati e ventilati con 10 vie elettriche e regolazione manuale della lunghezza della seduta	-	-	●
Pack Winter (lavafari, sedili riscaldabili, volante riscaldabile)	-	○	-
Pack Winter INITIALE PARIS (lavafari, volante riscaldabile)	-	-	○
Poggiatesta relax anteriori	-	-	●
Retrovisori esterni elettrici con sensore di temperatura	●	●	●
<b>MULTIMEDIA</b>			
Bose® Surround System con 13 altoparlanti e Active Noise Control (controllo del rumore)	-	○	●
Controlli radio al volante	●	●	●
Renault R-Link 2: sistema di navigazione integrato con schermo capacitivo da 7" e cartografia Europa	●	●	●
Renault R-Link 2: sistema di navigazione integrato con schermo capacitivo verticale da 8,7" e cartografia Europa	-	●	●
<b>DESIGN</b>			
<b>VANI INTERNI</b>			
Tasche portaoggetti sul retro dei sedili anteriori	●	●	●
Vano portaoggetti	●	●	●
Vano portaoggetti della consolle refrigerante	●	●	●
Cassetto organizer sotto il bracciolo	●	●	●
<b>DESIGN INTERNO</b>			
Sellerie in tessuto	●	●	●
Selleria misto tessuto / ecopelle	-	●	-
Selleria in pelle nappa pieno fiore* e Carbone Scuro o Grigio Luna	-	○	●
Rifiniture bordo della portiera INITIALE PARIS	-	-	●
Volante e pomello del cambio in pelle	●	●	●
<b>DESIGN ESTERNO</b>			
Luci diurne al LED	●	●	●
Fari fendinebbia anteriori	●	●	●
Fari FULL LED	○	●	●
Cerchi in lega da 17" Bayadère	●	●	●
Privacy Glass	-	●	●
Badge INITIALE PARIS	-	-	●
Cerchi in lega da 18" Duetto	○	○	-
Cerchi in lega da 19" specifici INITIALE PARIS	-	-	●
Tetto panoramico	○	○	○
Vernice metallizzata	○	○	○
Vernice metallizzata Speciale	○	○	○

● : Di serie ; ○ : In opzione ; - : Non disponibile.

\*Cuoio di origine bovina. I sedili sono interamente rivestiti in cuoio (fiore corretto pigmentato / pelle di vitello) nella parte anteriore della seduta, sullo schienale e sui rinforzi laterali. Le altre parti sono realizzate in tessuto spalmato). \*\*Equipaggiamento specifico per la carrozzeria Sporter



# Dimensioni



Volume de coffre (dm <sup>3</sup> VDA - suivant norme ISO 3 832)	SPORTER	BERLINA
Volume del vano bagagli VDA totale (dm <sup>3</sup> )	572	608
Volume del vano bagagli VDA sopra il pianale amovibile (dm <sup>3</sup> )	492	515
Volume del vano bagagli VDA con fila 2 ripiegata fino all'altezza massima schienale fila 1 (8dm <sup>3</sup> )	-	1022
Volume portaoggetti VDA sotto il pianale amovibile (dm <sup>3</sup> )	80	93
Volume massimo al tetto	1681	-

## Plan coté (mm)

<b>A</b> Lunghezza fuori tutto	4866	4849
<b>B</b> Passo, a vuoto	2809	2809
<b>C</b> Sbalzo anteriore	959	959
<b>D</b> Sbalzo posteriore	1098	1081
<b>E</b> Carreggiata anteriore al suolo, cerchi 17"	1614	1614
<b>F</b> Carreggiata posteriore e al suolo, cerchi 17"	1609	1609
<b>G/</b> Larghezza fuori tutto/ larghezza con retrovisori/ con	1868/	1868/
<b>G1</b> retrovisori ripiegati	2081/	2081/
	1890	1890
<b>H</b> Altezza a vuoto	1465	1463
<b>H1</b> Altezza con vano bagagli aperto a vuoto	2111	1752
<b>J</b> Altezza soglia vano bagagli a vuoto	571	718
<b>K</b> Altezza libera dal suolo	145	145
<b>L</b> Raggio alle ginocchia in 2a fila	262	262
<b>M</b> Larghezza ai gomiti anteriore	1512	1512
<b>M1</b> Larghezza ai gomiti posteriore	1461	1461
<b>N</b> Larghezza alle spalle anteriore	1485	1485
<b>N1</b> Larghezza alle spalle posteriore	1400	1400
<b>P</b> Altezza a filo padiglione a 14° in 1a fila (posti anteriori) -	902/843	902/843
techo normale/ techo apribile		
<b>Q</b> Altezza a filo padiglione a 14° in 2a fila (posti posteriori) -	886/874	854/
techo normale/ techo apribile		848
<b>Y</b> - Larghezza entrata superiore vano bagagli	969/1075	1050/1136
- Larghezza entrata massima vano bagagli		
<b>Y1</b> Larghezza entrata inferiore vano bagagli	1037	1038
<b>Y2</b> Larghezza interna tra passaruota	1436	1142
<b>Z1</b> Lunghezza di carico massima (sedili posteriori ripiegati)	2011	2076
<b>Z2</b> Lunghezza di carico dietro i sedili posteriori	1116	1204
<b>Z3</b> Altezza a filo cappelliera posteriore	432	417

# Services Renault. Effetto serenità.

## CONTRATTI DI ASSISTENZA RENAULT

Vuoi prendere più tempo per te e sentirti libero? Opta per l'assistenza pianificata. Tappe e date in cui la tua Renault ha bisogno di attenzioni particolari: la revisione periodica, la rimessa a livello dei liquidi, la verifica delle parti soggette ad usura e la eventuale sostituzione in caso di bisogno, conformemente alle raccomandazioni costruttore.

100% serenità:

- L'expertise della rete Renault e la qualità delle parti di ricambio originali Renault
  - Una migliore valorizzazione del veicolo alla rivendita
- L'assistenza del tuo veicolo con un costo sempre sotto controllo.

## CONTRATTO DI ESTENSIONE DI GARANZIA

In Renault, nel periodo che segue l'acquisto della tua nuova auto, ci prendiamo in carico tutte le riparazioni e le sostituzioni delle parti meccaniche, elettriche ed elettroniche che dovessero risultare difettose. L'estensione di garanzia prolunga nel tempo i vantaggi della garanzia prevista dal costruttore. Per essere sempre più sereno.

### Viaggia senza pensieri:

La tua auto sempre e solo nelle mani della migliore rete di assistenza specializzata  
Parti di ricambio per tutti gli interventi  
Una garanzia fino a 6 anni e/o 150.000 km

## SERVIZI CONNESSI

Con Renault R-Link 2, i servizi sono già all'interno della tua auto. Innovativi, intuitivi, offrono funzioni assolutamente essenziali al giorno d'oggi: resta connesso al mondo esterno, disponi di aiuto alla guida per ottimizzare i tuoi percorsi e di sistemi di sicurezza tra i più performanti.

### Per una guida più serena:

**Navigazione:** cartografia pre-installata all'interno del veicolo con aggiornamenti gratuiti per il primo anno. Se vuoi prolungare il tuo abbonamento, niente di più semplice: basta collegarsi all'R-Link store e scaricarli in diretta.

**Info traffico:** visualizza i dati sul traffico sul tuo percorso in tempo reale.

**Catalogo APP:** inventa ad ogni istante la vita a bordo scaricando su R-Link Store nuove APP come Coyote, Michelin, R Sound effect, flussi Rss...





## LA RETE RENAULT SI IMPEGNA A:

- **RISPONDERE ALLE TUE RICHIESTE** SU INTERNET ENTRO IL GIORNO LAVORATIVO SUCCESSIVO.
- **CONSENTIRTI LA PROVA** DEL MODELLO, DA TE SCELTO FRA QUELLI DISPONIBILI, ENTRO 2 GIORNI LAVORATIVI.
- **INFORMARTI** REGOLARMENTE SULL'AVANZAMENTO DELL'ORDINE DELLA TUA VETTURA FINO ALLA CONSEGNA.
- **RESTITUIRE IL TUO VEICOLO,** DOPO OGNI INTERVENTO IN OFFICINA, RISPETTANDO L'ORA ED IL PREZZO CONVENUTI.
- **OFFRIRTI GRATUITAMENTE** TUTTI GLI INTERVENTI D'OFFICINA CHE FOSSERO EFFETTUATI SENZA IL TUO ACCORDO.
- **PREMIARE LA TUA FEDELITÀ,** RISERVANDOTI INIZIATIVE ESCLUSIVE SU MY RENAULT.
- **GARANTIRE LA QUALITÀ DELL'ASSISTENZA** ALLE TUE RENAULT A BENZINA, GASOLIO, GPL E CON MOTORE ELETTRICO, MANTENENDO COSTANTEMENTE ELEVATO IL LIVELLO TECNICO DEL PERSONALE E DELLE DOTAZIONI.





Renault TALISMAN

Take control










Continua l'esperienza di Renault Talisman  
SU [www.renault.it](http://www.renault.it)

Le informazioni contenute nella presente brochure sono conformi alla descrizione dei veicoli alla data di stampa riportata in ultima di copertina. Questo documento è stato realizzato con riferimento alle pre-serie o prototipi. Nel quadro di una politica di miglioramento continuo del prodotto, Renault si riserva il diritto ad ogni momento di modificare le specifiche dei veicoli descritti. Queste modifiche - tenuto conto dei tempi tecnici per la realizzazione e distribuzione di brochure aggiornate - sono comunque notificate ai concessionari RENAULT immediatamente, onde consentire a questi ultimi di poter rendere edotto il cliente prima dell'acquisto. Alcuni equipaggiamenti presentati potrebbero non essere disponibili (di serie, in opzione o come accessori). Vogliate pertanto consultare il vostro concessionario locale per ricevere i dati più aggiornati. A causa dei limiti tecnici di stampa, i colori riprodotti in questo documento possono differire leggermente dai colori reali delle vetture e degli interni e non sono contrattualmente vincolanti. Tutti i diritti sono riservati. La riproduzione in ogni forma o tramite qualsiasi mezzo, di parte o di tutta la presente pubblicazione è vietata, senza l'autorizzazione preventiva di RENAULT.

Renault raccomanda 

 Prodigious Credits photo : © Renault Marketing 3D-Commerce, U. Heckmann, A. Bernier, S. Jahn – Architecte de la Philharmonie de Paris : Jean Nouvel, Spilt House «Architecture by jva.no – Stampato in Italia – Aprile 2016.