

BMW Serie 1 5 Porte (F20) e 3 porte (F21)

Listino valido dal 01/07/2013

BMW Group Italia



Piacere di guidare

Nuovi Modelli:

- Introduzione 118d xDrive 3 porte e 5 porte
- Introduzione versione Business su 5 porte 114d 116d 116d ED 118d e 120d

Nuovi Optional:

- Nuova struttura Optional Connected Drive
- Introduzione Optional cod.6FV Online entertainment
- Driving Assistant cod.5AS con avviso di tamponamento, anti-collisione pedoni e lane change warning.

Modifiche di prodotto:

- Funzione veleggio per cambio automatico cod.205 o 2TB
- Launch control per cambio automatico sportivo cod. 2TB
- Modalità di guida ECO PRO con funzioni estese (riscaldamento retrovisori esterni, Cruise control e navigazione)
- Navigatore BMW Connected Pro con iDrive touch pad cod.609
- M135i e M135i xDrive omologati EURO 6
- Radio professional cod.663 di serie per Line Sport e Urban
- Pacchetto Functional cod.Z21 con E-call e Teleservice al posto di poggiatesta posteriori ribaltabili e BMW live
- Interni CAH6 e CALJ non disponibili con sedili sportivi 481

Variazione prezzi (IVA 21%):

- Aumento prezzi 120d e 120d xDrive
- Riduzione prezzo di alcuni optional
- Riduzione prezzo versione Msport

Eliminazioni codici:

- Eliminazione interfacce bluetooth avanzate 6NK e 6NL
- Eliminazione codici 612 616 6NF
- Eliminazione interno CALK Petrol/black per Urban line
- Eliminazione codice 5AD
- Eliminazione codice 696 caricatore DVD (disponibile come accessorio aftersales)



BMW Serie 1 5 porte (F20)

Listino valido dal 01/07/2013



Motori e versioni:

Modello	Versione	Codice	cod.opz.	Franco concessionario: IVA 21% esclusa/ inclusa		Prezzo cliente: Messa su strada inclusa
114i	Joy	1R11	Z82	18.615,95	22.525,30	23.700,00
114i	Unique	1R11	Z83	19.574,63	23.685,30	24.860,00
114i	Sport	1R11	Z41+7AC	21.186,20	25.635,30	26.810,00
114i	Urban	1R11	Z42+7AD	21.186,20	25.635,30	26.810,00
114i	Msport	1R11	Z20+337	22.450,66	27.165,30	28.340,00
116i	Joy	1A11	Z82	19.682,07	23.815,30	24.990,00
116i	Unique	1A11	Z83	20.640,74	24.975,30	26.150,00
116i	Sport	1A11	Z41+7AC	22.252,31	26.925,30	28.100,00
116i	Urban	1A11	Z42+7AD	22.252,31	26.925,30	28.100,00
116i	Msport	1A11	Z20+337	23.516,78	28.455,30	29.630,00
118i	Unique	1A31	Z83	22.376,28	27.075,30	28.250,00
118i	Sport	1A31	Z41+7AC	23.987,85	29.025,30	30.200,00
118i	Urban	1A31	Z42+7AD	23.987,85	29.025,30	30.200,00
118i	Msport	1A31	Z20+337	25.252,31	30.555,30	31.730,00
125i	Unique	1A51	Z83	26.508,51	32.075,30	33.250,00
125i	Sport	1A51	Z41+7AC	28.120,08	34.025,30	35.200,00
125i	Urban	1A51	Z42+7AD	28.120,08	34.025,30	35.200,00
125i	Msport	1A51	Z20+337	29.045,70	35.145,30	36.320,00
114d	Joy	1T91	Z82	19.764,71	23.915,30	25.090,00
114d	Unique	1T91	Z83	20.723,39	25.075,30	26.250,00
114d	Business	1T91	Z37	21.963,06	26.575,30	27.750,00
114d	Sport	1T91	Z41+7AC	22.334,96	27.025,30	28.200,00
114d	Urban	1T91	Z42+7AD	22.334,96	27.025,30	28.200,00
114d	Msport	1T91	Z20+337	23.599,42	28.555,30	29.730,00
116d	Joy	1C71	Z82	20.392,81	24.675,30	25.850,00
116d	Unique	1C71	Z83	21.351,49	25.835,30	27.010,00
116d	Business	1C71	Z37	22.591,16	27.335,30	28.510,00
116d	Sport	1C71	Z41+7AC	22.963,06	27.785,30	28.960,00
116d	Urban	1C71	Z42+7AD	22.963,06	27.785,30	28.960,00
116d	Msport	1C71	Z20+337	24.227,52	29.315,30	30.490,00
116d Efficient Dynamics	Joy	1C91	Z82	20.392,81	24.675,30	25.850,00
116d Efficient Dynamics	Unique	1C91	Z83	21.351,49	25.835,30	27.010,00
116d Efficient Dynamics	Business	1C91	Z37	22.591,16	27.335,30	28.510,00
116d Efficient Dynamics	Sport	1C91	Z41+7AC	22.963,06	27.785,30	28.960,00
116d Efficient Dynamics	Urban	1C91	Z42+7AD	22.963,06	27.785,30	28.960,00
118d	Unique	1C11	Z83	22.872,15	27.675,30	28.850,00
118d	Business	1C11	Z37	24.111,82	29.175,30	30.350,00
118d	Sport	1C11	Z41+7AC	24.483,72	29.625,30	30.800,00
118d	Urban	1C11	Z42+7AD	24.483,72	29.625,30	30.800,00
118d	Msport	1C11	Z20+337	25.748,18	31.155,30	32.330,00
118d xDrive	Unique	1T51	Z83	24.525,04	29.675,30	30.850,00
118d xDrive	Sport	1T51	Z41+7AC	26.136,61	31.625,30	32.800,00
118d xDrive	Urban	1T51	Z42+7AD	26.136,61	31.625,30	32.800,00
118d xDrive	Msport	1T51	Z20+337	27.401,07	33.155,30	34.330,00
120d	Unique	1C31	Z83	24.896,94	30.125,30	31.300,00
120d	Business	1C31	Z37	26.136,61	31.625,30	32.800,00
120d	Sport	1C31	Z41+7AC	26.136,61	31.625,30	32.800,00
120d	Urban	1C31	Z42+7AD	26.136,61	31.625,30	32.800,00
120d	Msport	1C31	Z20+337	27.458,93	33.225,30	34.400,00
120d xDrive	Unique	1B51	Z83	26.549,83	32.125,30	33.300,00
120d xDrive	Sport	1B51	Z41+7AC	27.789,50	33.625,30	34.800,00
120d xDrive	Urban	1B51	Z42+7AD	27.789,50	33.625,30	34.800,00
120d xDrive	Msport	1B51	Z20+337	29.111,82	35.225,30	36.400,00
125d	Unique	1C51	Z83	27.954,79	33.825,30	35.000,00
125d	Sport	1C51	Z41+7AC	29.566,36	35.775,30	36.950,00
125d	Urban	1C51	Z42+7AD	29.566,36	35.775,30	36.950,00
125d	Msport	1C51	Z20+337	30.491,98	36.895,30	38.070,00
M135i		1B71		34.896,94	42.225,30	43.400,00
M135i xDrive		1B91		38.368,02	46.425,30	47.600,00

BMW Serie 1 3 porte (F21)

Listino valido dal 01/07/2013



Motori e versioni:

Modello	Versione	Codice	cod.opz.	Franco concessionario:		Prezzo cliente: Messa su strada inclusa
				IVA 21% esclusa/	inclusa	
114i	Joy	1P11	Z82	17.954,79	21.725,30	22.900,00
114i	Unique	1P11	Z83	18.913,47	22.885,30	24.060,00
114i	Sport	1P11	Z41+7AC	20.525,04	24.835,30	26.010,00
114i	Urban	1P11	Z42+7AD	20.525,04	24.835,30	26.010,00
114i	MSPORT	1P11	Z20+337	21.789,50	26.365,30	27.540,00
116i	Joy	1D11	Z82	19.020,91	23.015,30	24.190,00
116i	Unique	1D11	Z83	19.979,59	24.175,30	25.350,00
116i	Sport	1D11	Z41+7AC	21.591,16	26.125,30	27.300,00
116i	Urban	1D11	Z42+7AD	21.591,16	26.125,30	27.300,00
116i	MSPORT	1D11	Z20+337	22.855,62	27.655,30	28.830,00
118i	Unique	1D31	Z83	21.715,12	26.275,30	27.450,00
118i	Sport	1D31	Z41+7AC	23.326,69	28.225,30	29.400,00
118i	Urban	1D31	Z42+7AD	23.326,69	28.225,30	29.400,00
118i	MSPORT	1D31	Z20+337	24.591,16	29.755,30	30.930,00
125i	Unique	1D51	Z83	25.847,36	31.275,30	32.450,00
125i	Sport	1D51	Z41+7AC	27.458,93	33.225,30	34.400,00
125i	Urban	1D51	Z42+7AD	27.458,93	33.225,30	34.400,00
125i	MSPORT	1D51	Z20+337	28.384,55	34.345,30	35.520,00
114d	Joy	1N51	Z82	19.103,55	23.115,30	24.290,00
114d	Unique	1N51	Z83	20.062,23	24.275,30	25.450,00
114d	Sport	1N51	Z41+7AC	21.673,80	26.225,30	27.400,00
114d	Urban	1N51	Z42+7AD	21.673,80	26.225,30	27.400,00
114d	MSPORT	1N51	Z20+337	22.938,26	27.755,30	28.930,00
116d	Joy	1N11	Z82	19.731,65	23.875,30	25.050,00
116d	Unique	1N11	Z83	20.690,33	25.035,30	26.210,00
116d	Sport	1N11	Z41+7AC	22.301,90	26.985,30	28.160,00
116d	Urban	1N11	Z42+7AD	22.301,90	26.985,30	28.160,00
116d	MSPORT	1N11	Z20+337	23.566,36	28.515,30	29.690,00
116d Efficient Dynamics	Joy	1N31	Z82	19.731,65	23.875,30	25.050,00
116d Efficient Dynamics	Unique	1N31	Z83	20.690,33	25.035,30	26.210,00
116d Efficient Dynamics	Sport	1N31	Z41+7AC	22.301,90	26.985,30	28.160,00
116d Efficient Dynamics	Urban	1N31	Z42+7AD	22.301,90	26.985,30	28.160,00
118d	Unique	1E11	Z83	22.210,99	26.875,30	28.050,00
118d	Sport	1E11	Z41+7AC	23.822,56	28.825,30	30.000,00
118d	Urban	1E11	Z42+7AD	23.822,56	28.825,30	30.000,00
118d	MSPORT	1E11	Z20+337	25.087,02	30.355,30	31.530,00
118d xDrive	Unique	1X51	Z83	23.863,88	28.875,30	30.050,00
118d xDrive	Sport	1X51	Z41+7AC	25.475,45	30.825,30	32.000,00
118d xDrive	Urban	1X51	Z42+7AD	25.475,45	30.825,30	32.000,00
118d xDrive	MSPORT	1X51	Z20+337	26.739,92	32.355,30	33.530,00
120d	Unique	1E31	Z83	24.235,79	29.325,30	30.500,00
120d	Sport	1E31	Z41+7AC	25.475,45	30.825,30	32.000,00
120d	Urban	1E31	Z42+7AD	25.475,45	30.825,30	32.000,00
120d	MSPORT	1E31	Z20+337	26.797,77	32.425,30	33.600,00
120d xDrive	Unique	1E51	Z83	25.888,68	31.325,30	32.500,00
120d xDrive	Sport	1E51	Z41+7AC	27.128,35	32.825,30	34.000,00
120d xDrive	Urban	1E51	Z42+7AD	27.128,35	32.825,30	34.000,00
120d xDrive	MSPORT	1E51	Z20+337	28.450,66	34.425,30	35.600,00
125d	Unique	1E71	Z83	27.293,64	33.025,30	34.200,00
125d	Sport	1E71	Z41+7AC	28.905,21	34.975,30	36.150,00
125d	Urban	1E71	Z42+7AD	28.905,21	34.975,30	36.150,00
125d	MSPORT	1E71	Z20+337	29.830,83	36.095,30	37.270,00
M135i		1N71		34.235,79	41.425,30	42.600,00
M135i xDrive		1N91		37.706,86	45.625,30	46.800,00

BMW Serie 1 5 Porte (F20)

Listino valido dal 01/07/2013



Caratteristiche tecniche:

	114i		116i		118i		125i		M135i	
Lunghezza (mm)	4324		4324		4324		4324		4340	
Larghezza (mm)	1765		1765		1765		1765		1765	
Altezza (mm)	1421		1421		1421		1421		1411	
Max. volume bagagliaio (VDA) (l)	360-1200		360-1200		360-1200		360-1200		360-1200	
Capacità serbatoio (l)	52		52		52		52		52	
Massa secondo normativa UE (Kg)	1365		1365 (1385)		1370(1390)		1420 (1440)		1505 (1520)	
Massa secondo normativa UE (Kg) xDrive									1595	
Massa trainabile frenata (Kg)	1200		1200		1200		1200		-	
Massa trainabile frenata (Kg) xDrive									-	
N.cilindri/cilindrata	4/1598		4/1598		4/1598		4/1997		6/2979	
Potenza massima (kW (CV) a giri/min	75 (102)/4000		100 (136)/4400		125(170)/4800		160 (218)/5000		235 (320)/5800	
Coppia massima (Nm a giri/min)	180/1100		220/1350-4300		250/1500-4500		310/1350-4800		450/1250-5000	
Velocità max (km/h)	195		210		225(222)		245(243)		250	
Velocità max (km/h) xDrive									250	
Accelerazione 0-100 km/h s	11,2		8,5(9,1)		7,4(7,5)		6,4 (6,5)		5,1 (4,9)	
Consumo l /100 km (Norm. CEE II)										
Urbano	7,1	7,4*	7(7,2)	7,3(7,4)*	7,4(7,1)	7,7(7,4)*	8,6(8,5)		10,9 (10,3)	
Urbano xDrive									10,8	
Extra urbano	4,5	4,7*	4,5(4,6)	4,7(4,8)*	4,7(4,6)	4,8(4,8)*	5,4(5,1)		6,4 (5,9)	
Extra urbano xDrive									6,1	
Misto	5,5	5,7*	5,4(5,6)	5,6(5,8)*	5,7(5,6)	5,9(5,8)*	6,6(6,3)		8 (7,5)	
Misto xDrive									7,8	
Emissioni CO2	127	132*	125(129)	131(134)*	132(129)	137(134)*	154 (148)		188 (175)	
Emissioni CO2 xDrive									182	
Omologazione (norme CEE)	EU6	EU6	EU6	EU6	EU6	EU6	EU6	EU6	EU6	

	114d		116d		116d Efficient Dynamics		118d		120d		125d	
Lunghezza (mm)	4324		4324		4324		4324		4324		4324	
Larghezza (mm)	1765		1765		1765		1765		1765		1765	
Altezza (mm)	1421		1421		1413		1421		1421		1421	
Max. volume bagagliaio (VDA) (l)	360-1200		360-1200		360-1200		360-1200		360-1200		360-1200	
Capacità serbatoio (l)	52		52		52		52		52		52	
Massa secondo normativa UE (Kg)	1385		1385 (1420)		1385		1395 (1420)		1420 (1440)		1465 (1480)	
Massa secondo normativa UE (Kg) xDrive							1490		1505			
Massa trainabile frenata (Kg)	-		1200		-		1200		1200		1200	
Massa trainabile frenata (Kg) xDrive							1200		1200			
N.cilindri/cilindrata	4/1598		4/1995		4/1598		4/1995		4/1995		4/1995	
Potenza kW (CV) a giri/min	70(95)/4000		85(116)/4000		85(116)/4000		105(143)/4000		135(184)/4000		160(218)/4400	
Coppia massima (Nm a giri/min)	235/1500-2750		260/1750-2500		260/1750-2500		320/1750-2500		380/1750-2750		450/1500-2500	
Velocità max (km/h)	185		200		195		212		228		240	
Velocità max (km/h) xDrive							210		225			
Accelerazione 0-100 km/h s	12,2		10,3(10,7)		10,5		8,9(8,9)		7,2(7,3)		6,5(6,5)	
Consumo l /100 km (Norm. CEE II)												
Urbano	4,9	5	5,1(5)	5,3(5,3)*	4,4		5,1(5,1)	5,4(5,3)*	5,4(4,9)	5,6(5,2)*	6(5,7)	
Urbano xDrive							5,4	5,6*	5,8	5,9*		
Extra urbano	3,7	3,8	3,6(3,6)	3,8(3,8)*	3,4		3,6(3,7)	3,8(3,9)*	3,7(3,8)	3,9(3,9)*	4,2(4,2)	
Extra urbano xDrive							4,1	4,3*	4	4,1*		
Misto	4,1	4,3	4,1(4,1)	4,3(4,4)*	3,8		4,1(4,2)	4,4(4,4)*	4,3(4,2)	4,5(4,4)*	4,9(4,7)	
Misto xDrive							4,6	4,8*	4,7	4,8*		
Emissioni CO2	109	112	109(109)	114(115)*	99		109(110)	115(116)*	114(110)	119(116)*	128(124)	
Emissioni CO2 xDrive							121	126*	123	126*		
Omologazione (norme CEE)	EU5	EU5	EU5	EU5	EU5		EU5	EU5	EU5	EU5	EU5	

Tra parentesi sono riportati i valori corrispondenti ai modelli equipaggiati con cambio automatico

* valori relativi ad omologazioni in presenza dei seguenti cerchi: 2DR, 2FC, 2DS, 2FD, 2DT, 2FE, 2LP, 2AS, 2DU, 2A7, 2N3, 2N4

BMW Serie 1 3 Porte (F21)

Listino valido dal 01/07/2013



Caratteristiche tecniche:

	114i		116i		118i		125i		M135i	
Lunghezza (mm)	4324		4324		4324		4324		4340	
Larghezza (mm)	1765		1765		1765		1765		1765	
Altezza (mm)	1421		1421		1421		1421		1411	
Max. volume bagagliaio (VDA) (l)	360-1200		360-1200		360-1200		360-1200		360-1200	
Capacità serbatoio (l)	52		52		52		52		52	
Massa secondo normativa UE (Kg)	1360		1360 (1380)		1370 (1390)		1415 (1435)		1500 (1515)	
Massa secondo normativa UE (Kg) xDrive									1590	
Massa trainabile frenata (Kg)	1200		1200		1200		1200		-	
Massa trainabile frenata (Kg) xDrive									-	
N.cilindri/cilindrata	4/1598		4/1598		4/1598		4/1995		6/2979	
Potenza massima (kW (CV) a giri/min)	75 (102)/4000		100 (136)/4400		125 (170)/4800		160 (218)/5000		235 (320)/5800	
Coppia massima (Nm a giri/min)	180/1100		220/1350		250/1500		310/1350-4800		450/1300-4500	
Velocità max (km/h)	195		210		225 (222)		245(243)		250	
Velocità max (km/h) xDrive									250	
Accelerazione 0-100 km/h s	11,2		8,7(8,5)		7,4 (7,2)		6,4 (6,2)		5,1 (4,9)	
Consumo l /100 km (Norm. CEE II)										
Urbano	7,1	7,4*	7(7,2)	7,3(7,4)*	7,4(7,1)	7,7(7,4)*	8,6(8,5)		10,9 (10,3)	
Urbano xDrive									10,8	
Extra urbano	4,5	4,7*	4,5(4,6)	4,7(4,8)*	4,7(4,6)	4,8(4,8)*	5,4(5,1)		6,4 (5,9)	
Extra urbano xDrive									6,1	
Misto	5,5	5,7*	5,4(5,6)	5,6(5,8)*	5,7(5,6)	5,9(5,8)*	6,6(6,3)		8 (7,5)	
Misto xDrive									7,8	
Emissioni CO2	127	132*	125(129)	131(134)*	132(129)	137(134)*	154 (148)		188 (175)	
Emissioni CO2 xDrive									182	
Omologazione (norme CEE)	EU6	EU6	EU6	EU6	EU6	EU6	EU6	EU6	EU6	

	114d		116d		116d Efficient Dynamics		120d		118d		125d	
Lunghezza (mm)	4324		4324		4324		4324		4324		4324	
Larghezza (mm)	1765		1765		1765		1765		1765		1765	
Altezza (mm)	1421		1421		1413		1421		1421		1421	
Max. volume bagagliaio (VDA) (l)	360-1200		360-1200		360-1200		360-1200		360-1200		360-1200	
Capacità serbatoio (l)	52		52		52		52		52		52	
Massa secondo normativa UE (Kg)	1380		1380 (1415)		1380		1415(1435)		1390 (1415)		1460 (1475)	
Massa secondo normativa UE (Kg) xDrive							1495		1485			
Massa trainabile frenata (Kg)	-		1200		-		1200		1200		1200	
Massa trainabile frenata (Kg) xDrive							1200		1200			
N.cilindri/cilindrata	4/1598		4/1995		4/1598		4/1995		4/1995		4/1995	
Potenza kW (CV) a giri/min	70(95)/4000		85(116)/4000		85(116)/4000		135(184)/4000		105(143)/4000		160(218)/4400	
Coppia massima (Nm a giri/min)	235-/1500-2750		260/1750-2500		260/1750-2500		320/1750-2500		320/1750-2500		450/1500-2500	
Velocità max (km/h)	185		200		195		228		212		240	
Velocità max (km/h) xDrive							225		210			
Accelerazione 0-100 km/h s	12,2		10,3(10,3)		10,5		7,2(7,1)		8,9(8,6)		6,5(6,3)	
Consumo l /100 km (Norm. CEE II)												
Urbano	4,9	5*	5,1(5)	5,3(5,3)*	4,4		5,6(5,2)		5,1(5,1)	5,4(5,3)*		6(5,7)
Urbano xDrive							5,9		5,4	5,6		
Extra urbano	3,7	3,8*	3,6(3,6)	3,8(3,8)*	3,4		3,9(3,9)		3,6(3,7)	3,8(3,9)*		4,2(4,2)
Extra urbano xDrive							4,1		4,1	4,3		
Misto	4,1	4,3*	4,1(4,1)	4,3(4,4)*	3,8		4,5(4,4)		4,1(4,2)	4,4(4,4)*		4,9(4,7)
Misto xDrive							4,8		4,6	4,8		
Emissioni CO2	109	112*	109(109)	114(115)*	99		119(116)		109(110)	115(116)		128(124)
Emissioni CO2 xDrive							126		121	126		
Omologazione (norme CEE)	EU5	EU5	EU5	EU5	EU5	EU5	EU5	EU5	EU5	EU5	EU5	EU5

Tra parentesi sono riportati i valori corrispondenti ai modelli equipaggiati con cambio automatico

* valori relativi ad omologazioni in presenza dei seguenti cerchi: 2DR, 2FC, 2DS, 2FD, 2DT, 2FE, 2LP, 2AS, 2DU, 2A7, 2N3, 2N4

BMW Serie 1

Listino valido dal 01/07/2013



Equipaggiamento di serie:

Equipaggiamenti di serie su tutte le versioni		Cod.	114i/d	116i	118i	125i/d	116d	116d Eff. Dyn.	118d	120d/xDrive
Accensione senza inserimento chiave con tasto Start & Stop	-		●	●	●	●	●	●	●	●
Airbag laterale per guidatore e passeggero	-		●	●	●	●	●	●	●	●
Airbag per guidatore e passeggero	-		●	●	●	●	●	●	●	●
Airbag per la testa anteriore e posteriore	-		●	●	●	●	●	●	●	●
Batticavo nero, all'anteriore con scritta "BMW"	-		●	●	●	●	●	●	●	●
Bracciolo centrale anteriore	-		●	●	●	●	●	●	●	●
BMW TwinPower Turbo	-	4AE	●	●	●	●	●	●	●	●
BMW Mobility System (non con pneumatici Runflat)	-		●	●	●	●	●	●	●	●
Calandra a doppio rene con cornice cromata e listelli verticali neri	-		●	●	●	●	●	●	●	●
Cambio manuale a 6 rapporti	-		●	●	●	●	●	●	●	●
Cassetto portaoggetti illuminato, con serratura, nella console centrale	-		●	●	●	●	●	●	●	●
Cerchi in acciaio, pneumatici 195/55, 6,5Jx16 pollici	-		●	●	●	●	●	●	●	●
Cerchi in acciaio, pneumatici 205/55, 6,5Jx16 pollici	-		●	●	●	●	●	●	●	●
Cerchi styling a stella n° 377, pneumatici 205/55, 16 pollici	-		●	●	●	●	●	●	●	●
Cerchi in lega a Y styling n° 380, pneumatici 205/50, Runflat, 17 pollici	-	2DS	○	○	○	-	○	○	○	○
Chiusura centralizzata per portiere, cofano bagagliaio e sportello del serbatoio, blocco manuale portiere posteriori per sicurezza bambini	-	2LP	○	○	○	-	○	○	○	○
Climatizzatore manuale	-		●	●	●	●	●	●	●	●
Computer di bordo	-		●	●	●	●	●	●	●	●
Comandi multifunzione al volante	-	249	●	●	●	●	●	●	●	●
Configurazione 5 posti (per F21)	-	4UK	●	●	●	●	●	●	●	●
Controllo dinamico di stabilità DSC con controllo di trazione DTC	-		●	●	●	●	●	●	●	●
Chrome Line esterna (solo per F21 3 porte)	-	346	○	○	○	○	○	○	○	○
Dischi freno anteriori autoventilanti	-		●	●	●	●	●	●	●	●
Eco PRO mode	-		●	●	●	●	●	●	●	●
Eliminazione scritta modello	-	320	○	○	○	○	○	○	○	○
Filtro antiparticolato per motori Diesel	-		●	●	●	●	●	●	●	●
Fissaggio Isofix per sedili esterni posteriori	-		●	●	●	●	●	●	●	●
Funzione "follow me home"	-		●	●	●	●	●	●	●	●
Getti lavavetro riscaldabili sul cofano motore, compresi retrovisori esterni riscaldabili	-		●	●	●	●	●	●	●	●
Indicatore temperatura esterna	-		●	●	●	●	●	●	●	●
Indicatori di direzione a LED integrati negli specchietti laterali	-		●	●	●	●	●	●	●	●
Indicatore del punto ottimale di cambiata (solo con cambio manuale)	-		●	●	●	●	●	●	●	●
Ingresso audio aux. IN per Mp3 Player, nella console centrale	-		●	●	●	●	●	●	●	●
Interni in stoffa "Move"	-		●	●	●	●	●	●	●	●
Luci freno a due stadi con lampeggio terza luce stop in caso di frenata di emergenza	-		●	●	●	●	●	●	●	●
Luci interne con temporizzatore automatico per accensione/spegnimento progressivo	-		●	●	●	●	●	●	●	●
Luci vano bagagli	-		●	●	●	●	●	●	●	●
Kit prontosoccorso (incluso nella messa in strada)	-		●	●	●	●	●	●	●	●
Maniglie esterne delle portiere in tinta carrozzeria	-		●	●	●	●	●	●	●	●
Modanature interne in Satin Silber	-	4CG	●	●	●	●	●	●	●	●
Paraurti ed altri particolari in tinta carrozzeria	-		●	●	●	●	●	●	●	●
Poggiatesta anteriori attivi	-		●	●	●	●	●	●	●	●
Porta bevande nella console centrale	-		●	●	●	●	●	●	●	●
Presse di corrente da 12V, 1 nella console centrale	-		●	●	●	●	●	●	●	●
Protezione antiurto laterale incorporata	-		●	●	●	●	●	●	●	●
Radio BMW Business con lettore CD/MP3 con 6 altoparlanti	-		●	●	●	●	●	●	●	●
Pacchetto BMW EfficientDynamics per riduzione consumi	-		●	●	●	●	●	●	●	●
Regolazione manuale del piantone sterzo in altezza e profondità	-		●	●	●	●	●	●	●	●
Schienale sedili posteriori diviso 60:40, abbattibile (una volta reclinato offre un piano di carico piatto rispetto al piano bagagliaio)	-		●	●	●	●	●	●	●	●
Sedili anteriori di serie a regolazione manuale	-		●	●	●	●	●	●	●	●
Segnalatore acustico cinture di sicurezza	-	845	●	●	●	●	●	●	●	●
Sistema di Start/Stop automatico	-		●	●	●	●	●	●	●	●
Tappetini in velluto (compreso nella messa in strada)	-		●	●	●	●	●	●	●	●
Telecomando ad onde radio per chiusura centralizzata	-		●	●	●	●	●	●	●	●
Triangolo di sosta d'emergenza (compreso nella messa in strada)	-		●	●	●	●	●	●	●	●
Terminale di scarico singolo cromato, tondo, a sinistra (55mm di diametro per tutti i modelli, 60mm per 118i)	-		●	●	●	●	●	●	●	●
Terminale di scarico doppio cromato, tondo, a sinistra	-		-	-	-	●	-	-	-	-
Valvetronic e iniezione diretta con doppia Vanos (per motori a benzina)	-		●	●	●	●	●	●	●	●
Volante sportivo in pelle	-	255	○	○	○	○	○	○	○	○
Volante in pelle a tre razze	-	240	●	●	●	-	●	●	●	●

BMW Serie 1

Listino valido dal 01/07/2013



Equipaggiamento di serie:

MSport Equipaggiamenti aggiuntivi a quelli della versione Unique	Cod.	114i/d	116i	118i	125i/d	116d	116d Eff. Dyn.	118d	120d/xDrive
Pacchetto sportivo M	337	●	●	●	●	●	●	●	●
Assetto sportivo M (non per 120d xDrive e 118d xDrive)	704	●	●	●	●	●	-	●	●
Cerchi in lega a stella styling n° 383 M, pneumatici misti, ant. 225/45, post. 245/40, Runflat, 17 pollici	2N3	●	●	●	●	●	-	●	●
Interni in stoffa Hexagon/Alcantara Anthracite/Black	HAAT	●	●	●	●	●	-	●	●
Kit aerodinamico M	715	●	●	●	●	●	-	●	●
Modanature in alluminio Hexagon	4MR	●	●	●	●	●	-	●	●
Profilo modanature Estoril Blue opaco	4DX	●	●	●	●	●	-	●	●
Poggiatesta M	-	●	●	●	●	●	-	●	●
Rivestimento interno del padiglione in colore antracite	775	●	●	●	●	●	-	●	●
Sedili sportivi	481	●	●	●	●	●	-	●	●
Shadow-line lucida	760	●	●	●	●	●	-	●	●
Volante sportivo M	710	●	●	●	●	●	-	●	●
Pacchetto porta-oggetti	493	●	●	●	●	●	-	●	●
Pacchetto luci a LED	563	●	●	●	●	●	-	●	●





M135i /M135i xDrive Equipaggiamenti di base	Cod.	M135i	M135i xDrive
Pacchetto sportivo M	337	●	●
Assetto sportivo M	704	●	●
Cerchi in lega styling n° 436 M, pneumatici misti, ant. 7 1/2 Jx18 225/40, post. 8Jx18 245/35, 18 pollici	2PG	●	●
Interni in stoffa Hexagon/Alcantara Anthracite/Black	HAAT	●	●
Kit aerodinamico M	715	●	●
Modanature in alluminio Hexagon	4MR	●	●
Profilo modanature Estoril Blue opaco	4DX	●	●
Poggiatesta M	-	●	●
Rivestimento interno del padiglione in colore antracite	775	●	●
Sedili sportivi	481	●	●
Shadow-line lucida	760	●	●
Volante sportivo M	710	●	●
Radio BMW Professional	663	●	●
Bracciolo centrale anteriore	4AE	●	●
Climatizzatore automatico	534	●	●
Cambio automatico sportivo a 8 rapporti	2TB	○	●
Fari allo Xeno	522	●	●
Impianto lavafari	502	●	●
Impianto frenante Msport	2NH	●	●
Variable Sport Steering	2VL	●	●
Comandi multifunzione al volante	249	●	●

BMW Serie 1

Listino valido dal 01/07/2013



Optional (IVA 21%):

Descrizione	Codice	Note	114i/ 114d/ 116i / 118i / 116d / 116d ED/ 118d / 118d xDrive					120d/ 120d xDrive					125i/d					M135i/ M135i xDrive	
			JOY/UNIQUE	BUSINESS	URBAN	SPORT	MSPORT	UNIQUE	BUSINESS	URBAN	SPORT	MSPORT	UNIQUE	URBAN	SPORT	MSPORT	MSPORT		
			Z82/Z83	Z37	Z42+7AD	Z41+7AC	Z20+337	Z83	Z37	Z42+7AD	Z41+7AC	Z20+337	Z83	Z42+7AD	Z41+7AC	Z20+337	MSPORT		
Cerchi bianchi styling a V n° 412, pneumatici 225/45, Runflat, 17 pollici (non disp. Per 116d ED)		2FE	n	-	-	910,00	-	-	-	-	-	910,00	-	-	-	•	-	-	-
Cerchi in lega a Y styling n° 380, pneumatici 205/50, Runflat, 17 pollici (non disp. Per 116d ED)		2LP	n	1320,00	710,00	560,00	560,00	-	710,00	710,00	560,00	560,00	-	•	-	-	-	-	-
Cerchi in lega a Y styling n° 380, pneumatici 205/50, Runflat, 17 pollici (con Z25)		2LP	n	710,00	-	560,00	560,00	-	710,00	-	560,00	560,00	-	•	-	-	-	-	-
Cerchi in lega a stella styling n° 383 M, pneumatici ant 225/45, post. 245/40 Runflat, 17 pollici (non disp. Per 116d ED)		2N3	n	-	-	-	-	•	-	-	-	-	•	-	-	-	•	-	-
Cerchi in lega a stella styling n° 386 M, pneumatici ant 225/40, post. 245/35 Runflat, 18 pollici (non disp. Per 116d ED)		2N4	n	-	-	-	-	500,00	-	-	-	-	500,00	-	-	-	-	500,00	-
Impianto frenante Msport (richiede cerchi da 17")		2NH	n	-	-	-	-	610,00	-	-	-	-	610,00	-	-	-	-	610,00	•
Bullone antifurto		2PA		•	•	•	•	•	•	•	•	•	•	•	•	•	•	•	•
Cambio automatico sportivo a 8 rapporti con start&stop (non disponibile per 120d xDrive)		2TB	n	-	-	-	-	-	2480,00	2480,00	2480,00	2480,00	2480,00	2480,00	2480,00	2480,00	2480,00	2480,00	2480,00
Assetto sportivo adattivo M		2VF	n	1110,00	1110,00	1110,00	1110,00	830,00	1110,00	1110,00	1110,00	1110,00	830,00	1110,00	1110,00	1110,00	1110,00	830,00	800,00
Variable Sport Steering (include Servotronic)		2VL	n	460,00	460,00	460,00	460,00	460,00	460,00	460,00	460,00	460,00	460,00	460,00	460,00	460,00	460,00	460,00	•
Antifurto con allarme		302		490,00	490,00	490,00	490,00	490,00	490,00	490,00	490,00	490,00	490,00	490,00	490,00	490,00	490,00	490,00	490,00
Eliminazione scritta modello (di serie per 114i, 114d e 116d)		320		0,00	0,00	0,00	0,00	0,00	0,00	0,00	0,00	0,00	0,00	0,00	0,00	0,00	0,00	0,00	0,00
Inserimento scritta modello		Z07		0,00	0,00	0,00	0,00	0,00	-	-	-	-	-	-	-	-	-	-	-
Comfort Access		322		400,00	400,00	400,00	400,00	400,00	400,00	400,00	400,00	400,00	400,00	400,00	400,00	400,00	400,00	400,00	400,00
Crome line (solo per F21 - 3 porte)		346		210,00	210,00	210,00	210,00	0,00	210,00	210,00	210,00	210,00	0,00	•	•	•	•	•	0,00
Telecamera posteriore con linee guida di manovra		3AG	n	460,00	460,00	460,00	460,00	460,00	460,00	460,00	460,00	460,00	460,00	460,00	460,00	460,00	460,00	460,00	460,00
Parabrezza con fascia antiriflesso grigia		3AP		110,00	110,00	110,00	110,00	110,00	110,00	110,00	110,00	110,00	110,00	110,00	110,00	110,00	110,00	110,00	110,00
Calotte specchietti retrovisori bianche		3BG		-	-	0,00	-	-	-	-	0,00	-	-	-	0,00	-	-	-	-
Calotte specchietti retrovisori neri		3BE		-	-	0,00	-	-	-	-	0,00	-	-	-	0,00	-	-	-	-
Eliminazione scritta lines		3DZ		-	-	0,00	0,00	-	-	-	0,00	0,00	-	-	0,00	0,00	-	-	-
Tettuccio in vetro scorrevole/inclinabile ad azionamento elettrico		403		820,00	820,00	820,00	820,00	820,00	820,00	820,00	820,00	820,00	820,00	820,00	820,00	820,00	820,00	820,00	820,00
Rete divisoria bagagliaio		413	n	190,00	190,00	190,00	190,00	190,00	190,00	190,00	190,00	190,00	190,00	190,00	190,00	190,00	190,00	190,00	190,00
Vetri posteriori oscurati		420		370,00	370,00	370,00	370,00	370,00	370,00	370,00	370,00	370,00	370,00	370,00	370,00	370,00	370,00	370,00	370,00
Tappetini in velluto		423		120,00	120,00	120,00	120,00	120,00	120,00	120,00	120,00	120,00	120,00	120,00	120,00	120,00	120,00	120,00	120,00
Retrovisori interno ed esterni autoanabbaglianti, esterni ripiegabili elettricamente		430		•	•	•	•	•	•	•	•	•	•	•	•	•	•	•	560,00
Retrovisore interno autoanabbagliante		431		•	•	•	•	•	•	•	•	•	•	•	•	•	•	•	180,00
Allestimento per fumatori		441		40,00	40,00	40,00	40,00	40,00	40,00	40,00	40,00	40,00	40,00	40,00	40,00	40,00	40,00	40,00	40,00
Regolazione elettrica con funzione Memory per sedile guida		459		970,00	970,00	970,00	970,00	970,00	970,00	970,00	970,00	970,00	970,00	970,00	970,00	970,00	970,00	970,00	970,00
Sistema di carico passante		465	n	290,00	290,00	290,00	290,00	290,00	290,00	290,00	290,00	290,00	290,00	290,00	290,00	290,00	290,00	290,00	290,00
Sedili anteriori sportivi con fianchetti gonfiabili elettricamente		481		535,00	535,00	-	•	•	535,00	535,00	-	•	•	535,00	-	•	•	•	•
Supporto lombare		488		300,00	300,00	300,00	300,00	300,00	300,00	300,00	300,00	300,00	300,00	300,00	300,00	300,00	300,00	300,00	300,00
Riscaldamento sedili anteriori per seduta e schienale del sedile		494		360,00	360,00	360,00	360,00	360,00	360,00	360,00	360,00	360,00	360,00	360,00	360,00	360,00	360,00	360,00	360,00
Modanature interne in alluminio finemente levigato orizzontalmente		4AD	n	350,00	350,00	120,00	210,00	0,00	350,00	350,00	120,00	210,00	0,00	350,00	120,00	210,00	0,00	0,00	0,00
Bracciolo centrale anteriore		4AE		•	•	•	•	•	•	•	•	•	•	•	•	•	•	•	•
Modanature interne in nero lucido		4AT	n	-	-	-	•	-	-	-	•	-	-	-	•	-	-	-	-
Profilo modanature in Oxid Silver (solo con Urban line oppure 4DP)		4DK	n	0,00	0,00	0,00	-	0,00	0,00	0,00	0,00	-	0,00	0,00	0,00	-	0,00	0,00	0,00
Profilo modanature in Nero Lucido		4DL	n	0,00	0,00	0,00	0,00	0,00	0,00	0,00	0,00	0,00	0,00	0,00	0,00	0,00	0,00	0,00	0,00
Profilo modanature in Coral Red		4DN	n	-	-	-	0,00	-	-	-	-	0,00	-	-	-	0,00	-	-	-

BMW Serie 1

Listino valido dal 01/07/2013



Optional (IVA 21%):

Descrizione	Codice	Note	114i/ 114d/ 116i / 118i / 116d / 116d ED/ 118d / 118d xDrive					120d/ 120d xDrive					125i/d				M135i/ M135i xDrive
			Z82/Z83	Z37	Z42+7AD	Z41+7AC	Z20+337	Z83	Z37	Z42+7AD	Z41+7AC	Z20+337	Z83	Z42+7AD	Z41+7AC	Z20+337	MSPORT
Pacchetto Visibility (con Z25)	Z09	n	650,00	-	650,00	650,00	650,00	650,00	-	650,00	650,00	650,00	650,00	650,00	650,00	650,00	-
Pacchetto Drive-Comfort	Z10	n	750,00	440,00	750,00	750,00	750,00	750,00	440,00	750,00	750,00	750,00	750,00	750,00	750,00	750,00	-
Pacchetto Interior-Comfort	Z11	n	350,00	350,00	•	•	•	350,00	350,00	•	•	•	350,00	•	•	•	350,00
BMW Tracking (antifurto satellitare)	Z16	n	1110,00	1110,00	1110,00	1110,00	1110,00	1110,00	1110,00	1110,00	1110,00	1110,00	1110,00	1110,00	1110,00	1110,00	
Pacchetto Functional	Z21	n	1200,00	-	850,00	850,00	1200,00	1200,00	-	850,00	850,00	1200,00	1200,00	850,00	850,00	1200,00	-
Pacchetto Plus	Z25	n	1450,00	-	950,00	950,00	950,00	950,00	-	950,00	950,00	950,00	950,00	950,00	950,00	950,00	-
Programma di Manutenzione BMW Service Inclusive 5anni/100.000km "Senza Pensieri"	7FH	n	425,00	425,00	425,00	425,00	425,00	425,00	425,00	425,00	425,00	425,00	425,00	425,00	425,00	425,00	
Vernice metallizzata	---		760,00	760,00	760,00	760,00	760,00	760,00	760,00	760,00	760,00	760,00	760,00	760,00	760,00	760,00	
Vernice metallizzata BMW M (Valencia Orange, Estoril Blue)	---		860,00	860,00	860,00	860,00	860,00	860,00	860,00	860,00	860,00	860,00	860,00	860,00	860,00	860,00	
Interni in stoffa <Move> (cod. BD--)	varie	n	•	•	-	-	-	•	•	-	-	-	•	-	-	-	
Interni in stoffa "Track" (cod. BE--)	varie	n	-	-	-	•	-	-	-	-	-	•	-	•	-	-	
Interni in Stoffa/Pelle <Metro> (cod. CA--)	varie	n	-	-	•	-	-	-	-	•	-	-	•	-	-	-	
Interni in pelle ecologica Sensatec KCSW	varie		360,00	360,00	0,00	360,00	-	360,00	360,00	0,00	360,00	-	360,00	0,00	360,00	-	
Interni in pelle <Dakota> (cod. LC--)	varie	n	1620,00	1620,00	1100,00	1620,00	1420,00	1620,00	1620,00	1100,00	1620,00	1420,00	1620,00	1100,00	1620,00	1420,00	

legenda:

S = di serie O = optional - = non disponibile n: vedere note

* Il prezzo include il servizio gratuito per i primi 36 mesi.

** Il servizio è gratuito per il primo 12 mesi. Dal secondo anno costa 250,00 Euro (Iva inclusa)

BMW Serie 1

Listino valido dal 01/07/2013



Note:

2TB	Solo con 255 o 710 o 2XE. Comprende paddle al volante e launch control
2VL	Include Servotronic
2A7	Solo con 258
2AS	solo con 258
2DT	solo con 258
2DU	solo con 258
2FE	solo con 258.
2LP	solo con 258
2N3	Solo con 258 e 337. Non catenabili
2N4	Solo con 258 e 337. Non catenabili
2NH	Solo con 337. Impianto frenante 17" con pinze in alluminio a doppio pistoncino. Pinze freno di colore blu con logo M. Dischi freno anteriori e posteriori autoventilanti. (non consente l'mologazione di cerchi di misura inferiore ai 17").
2VF	Non con 704.L'assetto sportivo adattivo è abbinato a un abbassamento della vettura di 10 millimetri e promuove soprattutto le reazioni veloci a manovre brusche dello sterzo e la precisione nel percorrere le curve. La taratura adeguata dell'assetto in ogni situazione dinamica viene assicurata da quattro ammortizzatori a variazione continua con regolazione integrata della fase di compressione e di estensione e da una centralina che monitora continuamente le condizioni di guida e del fondo stradale.
2VL	Variable Sport Steering, consente un adattamento continuo dell'angolo di sterzo risultante alle ruote anteriori che consente di migliorare ulteriormente maneggevolezza e agilità in ogni condizione di guida; include funzionalità Servotronic
2XE	Non con 240, solo per Sport Line
3AG	Solo con 507/508 e con 606/609/663.
413	Solo con 465.
465	Schienale sedili posteriori diviso 40:20:40
4AD	Solo con 4DL/4DN.
4AT	Solo con 4DN.
4DK	Solo con 4DP/4DR/4DS.
4DL	Solo con 4AD.
4DN	Solo con 4AD/4AT.
4DP	Solo con 4DK.
4DR	Solo con 4DK.
4DS	Solo con 4DK.
502	solo con 522
507	Non con 508.
508	Visualizzazione della distanza solo in abbinamento al 663 o al 606 o al 609. Non con 507.
524	disponibile singolarmente solo per M135i. Per tutte le altre motorizzazioni disponibile solo nello Z09.
575	Comprende una presa di corrente nel vano piedi passeggero.
5AS	Solo con 6WA e 544. Non disponibile con 3AP. Include avviso di cambio corsia, avviso anti-tamponamento e anti-collisione con pedoni.
5DP	Solo con 508 e Sistema di Navigazione (606/609) o Radio Professional (cod. 663). Solo con cerchi in lega per 116i/d e 118i/d
606	Include la radio Professional e un solo lettore CD che può essere utilizzato o per ascoltare musica o per la navigazione (DVD per navigazione). Il Navigatore Business comprende il nuovo comando iDrive con tasti di scelta rapida e 8 tasti memoria per le funzioni preferite. Supporta i formati Mp3. Monitor a colori 6,5" (risoluzione 800x480 pixel). All'inserimento del cod. 606 viene automaticamente inserito il cod. 6UH. Questo codice è a costo zero e compare se è presente un navigatore (606 o 609). Di fatto permette di avere sul display del proprio navigatore le informazioni del traffico "TMC+" (Traffic Message Channel Plus), di elevata qualità rispetto a quelle fino ad oggi disponibili. I dati di navigazione sono salvati su una memoria interna, aggiornabile; non occorre più ordinare il DVD cartografico con procedura ricambi. Solo con 6NH (a costo zero) o 6NS
609	Navigatore Professional con nuova grafica e nuove funzionalità. Include la radio Professional (663) e lo slot CD/DVD in plancia per la riproduzione di tracce musicali (anche Mp3) e video. Include Emergency call e Teleservice, inoltre Monitor LCD da 8,8" ad alta risoluzione (1280x480 pixel) e Hard-Disk per la memorizzazione di mappe cartografiche e file musicali (memoria di ca. 80 GB di cui 12 GB per file musicali). E' inoltre compresa una presa USB, presente nel cassetto portaoggetti, che permette di trasferire, ma non riprodurre, file musicali da una chiavetta USB all'hard-disk della vettura e viceversa. Non occorre più ordinare DVD cartografico con procedura ricambi. Tra le nuove funzionalità: visione 3D di alcune città e visione orografica (rilievi montuosi e valli) in 3D. All'inserimento del cod. 609 viene automaticamente inserito il cod. 6UH. Questo codice è a costo zero. Di fatto permette di avere sul display del proprio navigatore le informazioni del traffico "TMC+" (Traffic Message Channel Plus) più aggiornate e di elevata qualità. Solo con 6NH (a costo zero) o 6NS. Comprende a costo zero (da digitare) 6AC 6AE 6WA.
654	Solo con 663 o 606 o 609. Radio Dab Plus: permette di ascoltare la radio digitale terrestre con la qualità di un CD e di decidere a priori la tipologia e il contenuto del programma radio trasmesso. Include DAB+.
663	Radio BMW Professional dotata di schermo da 6,5 pollici (800x480 pixel) e controller iDrive.
674	Solo con 663 o 606 o 609. Comprende 12 altoparlanti per un totale di 360 W.

BMW Serie 1

Listino valido dal 01/07/2013



Note:

676	Comprende 7 altoparlanti, 205 W.
696	Solo con 663 o 606 o 609.
6AL	Permette di visualizzare sul display della vettura (presente in combinazione con un navigatore o anche solo con la radio professional) i notiziari, le previsioni del tempo, il motore di ricerca Google e altre funzionalità. Con BMW Live non sono disponibili BMW Assist, BMW Online e BMW TeleServices. La trasmissione dati avviene attraverso la SIM card del cliente (presente nello smartphone abilitato ai servizi internet). Solo con 6NS o 6NH. Non disponibile con 609/Z21/6AE/6AC/6AK.
6AC	Comprende una scheda SIM sempre attiva per chiamate d'emergenza manuali o automatiche in caso d'incidente. Segnala tra l'altro posizione del veicolo, numero di occupanti, tipologia e severità dell'impatto e provvede nelle situazioni d'emergenza a contattare i soccorsi o le forze dell'ordine tramite la centrale operativa BMW. Solo con 6NH o 6NS e vincolato a 6AE. Non con 6AL.
6AE	Opt. a costo zero, abilita la comunicazione telematica tra vettura, concessionaria e centrale d'assistenza. Solo con 6AC Non con 6AL.
6AK	Necessario per abilitare ed accedere alle funzionalità aggiuntive ConnectedDrive che supportano i passeggeri con informazioni o intrattenimento durante il viaggio. Include il portale BMW Online (senza costi aggiuntivi per 3 anni dalla prima immatricolazione della vettura). In combinazione con opt. 609 include BMW Apps cod.6NR (da digitare, a costo zero). Solo con 6AE e 6AC. Non con 6AL.
6AM	Real Time Traffic Information RTTI fornisce informazioni sul traffico su strade principali e secondarie, ricevendo aggiornamenti in tempo reale e segnalando eventuali itinerari alternativi. Comprende l'utilizzo gratuito per 3 anni, dopodiché rinnovabile a pagamento. Solo con 6AK e 609.
6AN	BMW Concierge Services prevede la possibilità di usufruire di un call center BMW sempre a disposizione per richiedere informazioni su itinerari, esercizi commerciali, ristoranti, cinema, orari dei voli aerei, hotel, farmacie ecc. Le informazioni ricevute potranno anche essere inviate direttamente al sistema di navigazione BMW. Comprende l'utilizzo gratuito per 3 anni, dopodiché rinnovabile a pagamento. Solo con 6AK.
6AP	BMW Remote Services abilita i servizi in remoto sulla vettura, come ad esempio l'apertura/chiusura porte a distanza. Solo con 6AK.
6AR	Abilita la connessione a internet a veicolo fermo senza limiti nel traffico dati. Comprende l'utilizzo gratuito per 1 anno, dopodiché rinnovabile a pagamento. Solo con 6AK e 609.
6FV	Accesso illimitato a 12 milioni di brani ascoltabili in auto e sul proprio smartphone o PC per 12 mesi da www.rara.com ed altri provider online disponibili in futuro. Solo con 609 e 6AK
6NS	Interfaccia Bluetooth per cellulari con funzioni estese e USB. Permette tra le varie funzionalità la riproduzione audio in streaming via bluetooth, l'integrazione smartphone, l'accesso alle funzioni Office del proprio smartphone (tra cui agenda, calendario, email), la visualizzazione delle foto dei contatti in rubrica, la possibilità di collegare due telefoni in vivavoce, la visualizzazione delle copertine degli album musicali e la possibilità di accedere alle funzioni plug-in (necessita di adattatore snap-in da ordinare a magazzino). Abilita funzione Voice Control di ultima generazione per sistemi di navigazione. Alcune funzionalità offerte dipendono dallo smartphone utilizzato. Per verificare la compatibilità dei diversi cellulari con questa interfaccia Bluetooth vi invitiamo a consultare il sito www.bmw.com/bluetooth . Solo con 663 o 606 o 609
6NH	Solo con 663 o 606 o 609.
6NR	Abilita l'integrazione delle applicazioni per iPhone/iPod Touch nel veicolo; comprende la fruizione di servizi web come Facebook, Twitter, stazioni web radio e la comunicazione tra veicolo e iPhone/iPod Touch. Solo con 609 e 6AK
6WA	Solo con 663/606/609. Nel quadro strumenti viene inserito uno schermo da 5,7" a colori che fornisce le più importanti informazioni di marcia.
704	Non con 2VF
7FH	Il Programma di manutenzione Service Inclusive offre i seguenti interventi che si rendessero necessari entro il periodo o la percorrenza prevista dal pacchetto: <ul style="list-style-type: none">- sostituzione olio motore (sono esclusi i rabbocchi)- sostituzione filtro olio motore- sostituzione filtro aria- sostituzione filtro carburante- sostituzione microfiltro clima- sostituzione candele d'accensione (solo per le versioni benzina)- sostituzione liquido impianto frenante- controlli periodici previsti dal libretto uso e manutenzione. È da ritenersi escluso ogni altro intervento.
7S9	Il Connected Drive Services Package contiene: <ul style="list-style-type: none">6AK BMW Connected Drive services6AM BMW RTTI (Real Time Traffic Information)6AN BMW Concierge Services (call center informazioni)6AP BMW Remote Services6NR BMW Apps Solo con Navi connected pro 609. Non con 6AL

BMW Serie 1

Listino valido dal 01/07/2013

BMW Group Italia



Piacere di guidare

Note:

8TH	Solo con 606/609+6WA. Non con 3AP. Consente la visualizzazione del limite di velocità vigente sul Control Display e, per la prima volta, anche l'inizio e fine dei tratti con divieto di sorpasso.
Z09	Il pacchetto Visibility contiene: 502 Impianto lavafari 521 Sensore pioggia 522 Fari allo xeno 524 Adaptive Headlight 5AC High Beam Assistant
Z16	Si tratta del "BMW Tracking". Il cliente ordinando questo optional fa richiesta del BMW Tracking. E' necessario che il cliente firmi il modulo, opportunamente compilato, relativo al contratto "ConnectedDrive" che si trova nella extranet. Il sistema di Tracking richiede il codice 302 (Sistema antifurto). E' necessario postmontare l'hardware per il sistema di Tracking. Il prezzo del Z16 (1.100,00 Euro IVA inclusa) include il servizio. Si tratta, per il Tracking di un postmontaggio. Il prezzo non include il montaggio.
Z10	Il pacchetto Drive Comfort contiene: 216 Servotronic 488 Supporto lombare 544 Cruise control con funzione freno Non con Z21
Z11	Il pacchetto Interior Comfort contiene: 493 Pacchetto portaoggetti 563 Pacchetto luci di serie su Z41/Z42
Z21	Include: 544 Cruise control 465 Divano posteriore frazionato 40:20:40 6WA Pannello strumenti con funzionalità estese e monitor da 5,7" TFT 663 Radio professional con schermo da 6,5" 6NH Bluetooth con USB e Aux-in (in alternativa a pagamento 6NS) 6AC Emergency call e 6AF Teleservice
Z25	Include: 2DS Cerchi in lega da 16" (per 114i/116i/116d/116d ED/118i/118d) in alternativa style n°378 2FD 502 impianto lavafari 522 fari allo xeno 507 PDC posteriore
LC--	Il rivestimento comprende solo la seduta, portiere, poggiatesta sedili anteriori e posteriori laterali. In combinazione con 337 solo LCSW, LCDH, LCL5

BMW Serie 1

Listino valido dal 01/07/2013

BMW Group Italia



Piacere di guidare

Combinazione Vernici, Interni, Modanature:

Rivestimento	Codice rivestimento	Di serie per Codice	Standard				Line Sport					Line Urban			
			Stoffa 'Move'	Pelle eco	pelle 'Dakota'		stoffa 'Track'		pelle 'Dakota'			stoffa/pelle 'Metro'		pelle 'Dakota'	
			BD	KCSW	LC		BE		LC			CA		LC	
		tutti		LCSW	LCDH	BEL1	BEL2	LCL3	LCL4	LCL5	CAH6	CALJ	LCSW	LCL7	
		BDAT	KCSW	LCSW	LCDH	BEL1	BEL2	LCL3	LCL4	LCL5	CAH6	CALJ	LCSW	LCL7	
Colore rivestimenti		Anthracite	Black	Black	Oyster	Anthracite/ Grey highlight	Anthracite/ Red highlight	Black/ Red highlight	Everest Grey/ Black highlight	Coral Red/ Black highlight	Silver/Black	Silver/Pearl Grey	Black	Pearl Grey/ Black highlight	
Colori interni		Black	Black	Black	Oyster	Black	Black	Black	Black	Black	Black	Black	Black	Black	
Sedili Standard	-	✓	✓	✓	✓	-	-	-	-	-	✓	✓	✓	✓	
Sedili sportivi	481	✓	✓	✓	✓	✓	✓	✓	✓	✓	-	-	✓	✓	
Vernici pastello (di serie per tutti i modelli)															
Alpine White	300	•	•	•	•	•	•	•	•	•	•	•	•	•	•
Black ²	668	•	•	•	•	•	•	•	•	•	•	•	•	•	•
Crimson Red ²	A61	•	•	•	•	•	•	•	•	•	•	•	•	•	•
Vernici metallizzate															
Black Sapphire	475	•	•	•	•	•	•	•	•	•	•	•	•	•	•
Deep Sea Blue ²	A76	•	•	•	•	•	•	•	•	•	•	•	•	•	•
Glacier Silver	A83	•	•	•	•	•	•	•	•	•	•	•	•	•	•
Mineral White ²	A96	•	•	•	•	•	•	•	•	•	•	•	•	•	•
Sparkling Bronze ²	B06	•	•	•	•	•	•	•	•	•	•	•	•	•	•
Midnight Blue ²	B38	•	•	•	•	•	•	•	•	•	•	•	•	•	•
Estoril Blue ¹	B45	•	•	•	•	-	-	-	-	•	-	-	-	-	-
Mineral Grey	B39	•	•	•	•	•	•	•	•	•	•	•	•	•	•
Liquid Blue ²	B40	•	•	•	•	•	•	•	•	•	•	•	•	•	•
Valencia Orange	B44	•	•	•	•	•	•	•	•	•	•	•	•	•	•
Modanature															
Modanature interne in alluminio finemente levigato orizzontalmente con profilo modanature nero lucido (4DL)	4AD	•	•	•	•	•	•	•	•	•	•	•	•	•	•
Modanature interne in alluminio finemente levigato orizzontalmente con profilo modanature Coral Red (4DN) e Line Sport (7AC)	4AD	-	•	-	-	•	•	•	•	•	-	-	-	-	-
Modanature interne in nero lucido con profilo modanature Coral Red (4DN) e Line Sport (7AC)	4AT	-	•	-	-	•	•	•	•	•	-	-	-	-	-
Satin Silver	4CG	•	•	•	•	-	-	-	-	-	-	-	-	-	-
Modanature interne in legno pregiato con profilo modanature Oxide Silver (4DK)	4DP	•	•	•	•	-	-	-	-	-	-	-	-	-	-
Modanature interne in Acrylic White con profilo modanature Oxide Silver (4DK) e Line Urban (7AD)	4DR	-	•	-	-	-	-	-	-	-	•	•	•	•	•
Modanature interne in Acrylic Black con profilo modanature Oxide Silver (4DK) e Line Urban (7AD)	4DS	-	•	-	-	-	-	-	-	-	•	•	•	•	•

* = not available combination

• = Standard

✓ = available

¹ solo con Msport

² non con Msport

BMW Serie 1

Listino valido dal 01/07/2013

BMW Group Italia



Piacere di guidare

Combinazione Vernici, Interni, Modanature:

Rivestimento	Codice	Stoffa/Alcantara 'Hexagon'	pelle 'Dakota'			Sensatec
Codice rivestimento		HA	LC		KC	
Di serie		✓				
Codice		HAAT	LCSW	LCL5	LCDH	KCSW
Colore rivestimenti		Anthracite	Black	Coral Red/ Black highlight	Oyster	Black
Colori interni	Black	Black	Black	Oyster	Black	
Sedili sportivi	481	✓	✓	✓	✓	✓
Vernici pastello (di serie per tutti i modelli)						
Alpinweiss	300	●	●	●	●	●
Vernici metallizzate						
Black Sapphire	475	●	●	●	●	●
Glacier Silver	A83	●	●	●	●	●
Estoril Blue	B45	●	●	●	●	●
Mineral Grey	B39	●	●	●	●	●
Valencia Orange	B44	●	●	●	●	●
Modanature						
Modanature interne in alluminio finemente levigato orizzontalmente con profilo modanature nero lucido (4DL)	4AD	●	●	●	●	●
Modanature interne in legno pregiato con profilo modanature Oxide Silver (4DK)	4DP	●	●	●	●	●
Modanature in alluminio Hexagon con profilo modanature Estoril Blue opaco (4DX)	4MR	●	●	●	●	●
Modanature in alluminio Hexagon con profilo modanature nero lucido(4DL)	4MR	●	●	●	●	●

● = recommended combination of colours

- = not available combination

■ = Standard

✓ = available

BMW Serie 1

Listino valido dal 01/07/2013



Colori di alcuni importanti elementi dell'allestimento interno

	Cloth 'Move'		Cloth 'Track'		Cloth/leather combination 'Metro'	
	Anthracite/Black BDAT	Anthracite/Grey highlight BEL1	Anthracite/Red highlight BEL2	Silver/Pearl Grey CALJ	Silver/Black CAH6	
Cinture di sicurezza	Black	Black	Black	Black	Black	Black
Dorso schienali	Black	Black	Black	Black	Black	Black
Parte centrale sedile	Anthracite	Anthracite	Anthracite	Silver	Silver	Silver
Parte laterale sedile	Anthracite	Anthracite	Anthracite	Pearl Grey	Black	Black
Vano portaoggetti portiera	Black	Black	Black	Black	Black	Black
Poggiabraccio sulle portiere	Black	Black	Black	Black	Black	Black
Pannelli porte	Black	Black	Black	Black	Black	Black
Maniglia apriporta	Pearl-gloss chrome	Pearl-gloss chrome	Pearl-gloss chrome	Pearl-gloss chrome	Pearl-gloss chrome	Pearl-gloss chrome
Alloggiamento maniglia apriporta	Black	Black	Black	Black	Black	Black
Bracciolo anteriore	Black	Black	Black	Black	Black	Black
Cuffia freno a mano	Black	Black	Black	Black	Black	Black
Maniglia freno a mano	Black	Black	Black	Black	Black	Black
Console centrale	Black	Black	Black	Black	Black	Black
Coperchio cassetto porta-oggetti	Black	Black	Black	Black	Black	Black
Cuffia leva cambio manuale	Black	Black	Black	Black	Black	Black
Cuffia leva cambio automatico	Black	Black	Black	Black	Black	Black
Parte superiore del Cockpit	Black	Black	Black	Black	Black	Black
Parte inferiore del Cockpit	Black	Black	Black	Black	Black	Black
Rivestimento montante A	Everest Grey	Everest Grey	Everest Grey	Everest Grey	Everest Grey	Everest Grey
Rivestimento parte sup.montante B-C	Everest Grey	Everest Grey	Everest Grey	Everest Grey	Everest Grey	Everest Grey
Rivestimento parte inf. montante B	Black	Black	Black	Black	Black	Black
Rivestimento padiglione	Everest Grey	Everest Grey	Everest Grey	Everest Grey	Everest Grey	Everest Grey
Alette parasole	Everest Grey	Everest Grey	Everest Grey	Everest Grey	Everest Grey	Everest Grey
Rivestimento Vano bagagli	Anthracite	Anthracite	Anthracite	Anthracite	Anthracite	Anthracite
Cappelliera	Anthracite	Anthracite	Anthracite	Anthracite	Anthracite	Anthracite
Tappetino	Anthracite	Anthracite	Anthracite	Anthracite	Anthracite	Anthracite

	Sensatec		Leather 'Dakota'				
	Black KCSW	Black LCSW	Oyster LCDH	Black/Red highlight LCL3	Everest Grey/Black highlight LCL4	Coral Red/Black highlight LCL5	Pearl Grey/Black highlight LCL7
Cinture di sicurezza	Black	Black	Black	Black	Black	Black	Black
Dorso schienali	Black	Black	Oyster	Black	Black	Black	Black
Parte centrale sedile	Black	Black	Oyster	Black	Everest Grey	Coral Red	Pearl Grey
Parte laterale sedile	Black	Black	Oyster	Black	Everest Grey	Coral Red	Pearl Grey
Vano portaoggetti portiera	Black	Black	Oyster	Black	Black	Black	Black
Poggiabraccio sulle portiere	Black	Black	Oyster	Black	Everest Grey	Coral Red	Pearl Grey
Pannelli porte	Black	Black	Oyster	Black	Black	Black	Black
Maniglia apriporta	Pearl-gloss chrome	Pearl-gloss chrome	Pearl-gloss chrome	Pearl-gloss chrome	Pearl-gloss chrome	Pearl-gloss chrome	Pearl-gloss chrome
Alloggiamento maniglia apriporta	Black	Black	Oyster	Black	Black	Black	Black
Bracciolo anteriore	Black	Black	Oyster	Black	Everest Grey	Coral Red	Pearl Grey
Cuffia freno a mano	Black	Black	Oyster	Black	Black	Black	Black
Maniglia freno a mano	Black	Black	Oyster	Black	Black	Black	Black
Console centrale	Black	Black	Oyster	Black	Black	Black	Black
Coperchio cassetto porta-oggetti	Black	Black	Oyster	Black	Black	Black	Black
Cuffia leva cambio manuale	Black	Black	Black	Black	Black	Black	Black
Cuffia leva cambio automatico	Black	Black	Black	Black	Black	Black	Black
Parte superiore del Cockpit	Black	Black	Black	Black	Black	Black	Black
Parte inferiore del Cockpit	Black	Black	Oyster	Black	Black	Black	Black
Rivestimento montante A	Everest Grey	Everest Grey	Oyster	Everest Grey	Everest Grey	Everest Grey	Everest Grey
Rivestimento parte sup.montante B-C	Everest Grey	Everest Grey	Oyster	Everest Grey	Everest Grey	Everest Grey	Everest Grey
Rivestimento parte inf. montante B	Black	Black	Oyster	Black	Black	Black	Black
Rivestimento padiglione	Everest Grey	Everest Grey	Oyster	Everest Grey	Everest Grey	Everest Grey	Everest Grey
Alette parasole	Everest Grey	Everest Grey	Oyster	Everest Grey	Everest Grey	Everest Grey	Everest Grey
Rivestimento Vano bagagli	Anthracite	Anthracite	Oyster	Anthracite	Anthracite	Anthracite	Anthracite
Cappelliera	Anthracite	Anthracite	Anthracite	Anthracite	Anthracite	Anthracite	Anthracite
Tappetino	Anthracite	Anthracite	Oyster	Anthracite	Anthracite	Anthracite	Anthracite



Servizi BMW ConnectedDrive – Informazioni utili

1. Informazioni Generali

Il Gruppo BMW fornisce all'utilizzatore della vettura servizi di assistenza e informativi specifici denominati "BMW ConnectedDrive". Salvo ove diversamente indicato dalle seguenti descrizioni si precisa che il Gruppo BMW non raccoglie né archivia i dati dei clienti per i servizi di seguito elencati. Per quei servizi che prevedono la raccolta, l'archiviazione e l'elaborazione dei dati personali, sarà cura del Gruppo BMW fornire preventiva informativa specifica al cliente, al fine di ottenere il suo eventuale consenso. I servizi sono forniti attraverso una SIM preinstallata sulla vettura. I costi di chiamata, collegamento e trasmissione dati sono compresi nel prezzo di acquisto dei servizi stessi. Pertanto, poiché necessario per l'effettiva gestione, modifica e per l'utilizzo dei servizi, si precisa che il Gruppo BMW raccoglie, archivia e utilizza i dati relativi alla vettura in conformità delle clausole legali e delle leggi vigenti. I servizi messi a disposizione sono completamente fruibili solo in Italia e solo per i clienti delle vetture omologate in questo paese.

2. Servizi base di ConnectedDrive

a. TeleService, optional 6AE

Il TeleService garantisce la mobilità del cliente. Se necessario o su comando del cliente, i dati tecnici (ad esempio informazioni ai fini dell'assistenza sui componenti usurati, informazioni sulle condizioni della vettura come le notifiche di controllo, le condizioni della batteria, o i dati per individuare e localizzare la vettura in caso di guasto) saranno trasmessi dalla vostra vettura alla centrale operativa BMW. In caso di richiesta del servizio, questi dati, unitamente al nome e all'indirizzo Email che è stato fornito al Gruppo BMW, saranno trasmessi al vostro Centro BMW Service di fiducia (al fine di contattarvi per fissare un eventuale appuntamento), a BMW Mobile Care o ai rispettivi fornitori di servizi, dove rimarranno fino all'espletamento di tutte le procedure finalizzate all'erogazione dei servizi stessi. Oltre a queste singole occasioni, i dati non saranno trasmessi a terzi. I dati tecnici potranno essere trasmessi dalla vostra vettura al Gruppo BMW, per essere valutati, analizzati e contribuire così all'ulteriore sviluppo dei prodotti BMW. Questa procedura è detta "TeleService Report". Questi dati sono esclusivamente di natura tecnica e si riferiscono alla vettura. Gli altri dati, come quelli relativi all'ubicazione della vettura, non saranno oggetto di trasmissione nell'ambito del TeleService Report. Il TeleService Battery Guard monitora costantemente lo stato di carica della batteria della vettura. Se lo stato di carica scende al di sotto di un determinato valore è possibile essere informati con un avviso tramite SMS. Il TeleService Battery Guard deve essere attivato registrandosi sul portale BMW ConnectedDrive (www.ConnectedDrive.it). Questo servizio non ha una scadenza e rimane attivo fino a quando è attiva la scheda SIM.

b. Chiamata di Emergenza avanzata, optional 6AC

In caso di utilizzo del servizio di Chiamata di Emergenza avanzata, sarà necessario poter individuare la posizione della vettura per fornire il servizio stesso. Sarà inoltre necessario trasmettere tali informazioni al relativo centro assistenza ed emergenza. La richiesta del cliente e i dati necessari possono essere trasmessi ai provider del servizio che abbiano ricevuto da BMW l'incarico di fornire il servizio. Ad eccezione della normale erogazione del servizio appena descritta, tali dati saranno utilizzati esclusivamente per fornire il servizio stesso e saranno conservati fino all'espletamento di tutte le procedure, e non saranno comunque trasmessi a terzi. Si precisa che i servizi relativi alla Chiamata di Emergenza avanzata (6AC) e TeleService (6AE) sono già attivi sulla vettura al momento della relativa consegna e rimangono attivi fino a quando è attiva la scheda SIM.

3. Servizi ConnectedDrive (ConnectedDrive Services), optional 6AK

In caso di utilizzo di questi servizi sarà necessario individuare e localizzare la vettura per fornire il servizio stesso. Sarà inoltre necessario elaborare tali informazioni per fornire assistenza. Tali dati saranno poi cancellati. In caso di richiesta di informazioni "POI"(Point Of Interest), la richiesta del cliente può essere trasmessa ai provider del servizio che abbiano ricevuto da BMW l'incarico di fornire il servizio stesso; i dati saranno utilizzati esclusivamente per fornire il servizio e saranno conservati fino all'espletamento di tutte le procedure. Ad eccezione della normale erogazione del servizio appena descritta, tali dati saranno poi cancellati e non saranno comunque trasmessi a terzi. I ConnectedDrive Services (6AK) rimangono attivi per un periodo di 36 mesi dalla prima attivazione. Registrandosi sul Portale BMW ConnectedDrive (www.ConnectedDrive.it) è possibile prolungare la durata del servizio con un costo aggiuntivo.

4. Servizio Informazioni (Concierge Service), optional 6AN

Attraverso questo optional è possibile collegarsi alla centrale operativa BMW premendo un tasto sul display della vostra BMW, anche dall'estero, senza costi aggiuntivi. In caso di utilizzo del Servizio Informazioni, i dati riguardanti l'identificazione e l'ubicazione della vettura e, nel caso in cui sia attivato il navigatore, i dati relativi al percorso selezionato, possono essere trasmessi ai provider del servizio che abbiano ricevuto da BMW l'incarico di fornire il servizio stesso; questi dati saranno utilizzati esclusivamente per fornire il servizio e saranno conservati fino all'espletamento di tutte le procedure e saranno poi cancellati. Ad eccezione della normale erogazione del servizio appena descritta, i dati non saranno trasmessi a terzi. Il Servizio Informazioni (6AN) è attivo per un periodo di 36 mesi dalla prima registrazione. Registrandosi sul Portale BMW ConnectedDrive (www.ConnectedDrive.it) è possibile prolungare la durata del servizio con un costo aggiuntivo.

5. Informazioni sul Traffico in Tempo Reale (Real Time Traffic Information) – RTTI, SA6AM

Le informazioni sul traffico fornite da BMW ConnectedDrive sono il risultato di algoritmi elaborati attraverso diversi strumenti, tra cui anche quello denominato "Floating Car Data". Ogni BMW dotata di scheda SIM attiva funge da "reporter mobile del traffico". La specifica posizione e i dati rilevati dai sensori della vettura registrati durante il viaggio sono trasmessi in modo completamente anonimo alla centrale BMW ConnectedDrive e al provider del servizio relativo al traffico, unitamente alle informazioni aggiornate in tempo reale. Questo servizio, chiamato RTTI (optional 6AM), è attivabile per un periodo di 36 mesi dalla prima registrazione. Registrandosi sul Portale BMW ConnectedDrive (www.ConnectedDrive.it) è possibile prolungare la durata del servizio con un costo aggiuntivo.

6. Internet, optional 6AR

L'utilizzo di Internet attraverso questo codice è di 12 mesi dalla prima registrazione. Registrandosi sul Portale BMW ConnectedDrive (www.ConnectedDrive.it) è possibile prolungare la durata del servizio con un costo aggiuntivo.

7. Servizi a distanza (Remote Services), optional 6AP

La centrale operativa BMW è in grado aprire e chiudere le portiere della vettura a distanza. E' anche possibile utilizzare il proprio smartphone come telecomando a distanza e visualizzare la posizione della propria vettura entro un certo raggio. La App "My BMW Remote" (disponibile per iPhone su Apple Store e per Android su Google Play) consente, tra l'altro, di trovare la propria BMW in mezzo ad altre vetture, semplicemente azionando i gruppi ottici con il vostro telefono. Potete anche regolare la temperatura all'interno della vettura prima di salire. Per attivare i Servizi a Distanza, è necessario registrarsi sul Portale BMW ConnectedDrive. Questo servizio non ha una scadenza e rimane attivo fino a quando è attiva la scheda SIM.

8. Disattivazione

I TeleService (6AE) e la Chiamata di Emergenza avanzata (6AC) possono essere disattivati su richiesta del cliente presso un qualunque Centro BMW Service.

Facendo esplicita richiesta si provvederà a disattivare l'unità telefonica installata sulla vettura, provocando così la disattivazione di tutti i servizi elencati, compreso quello della Chiamata di Emergenza. Tutti gli ulteriori servizi ordinabili, es. Servizi ConnectedDrive (6AK), Informazioni sul Traffico in Tempo Reale - RTTI (6AM), Servizi a distanza (6AP), Concierge Service (6AN), Internet (6AR) possono essere disattivati anche dal portale ConnectedDrive da settembre 2013.

Per maggiori informazioni su BMW ConnectedDrive e sulle modalità di registrazione, visitare il sito

www.ConnectedDrive.it La linea diretta dedicata a BMW ConnectedDrive è disponibile al numero +39 0251610111 (opzione 3) attiva da lunedì a venerdì dalle 9.00 alle 18.00.

BMW Group Italia



Piacere di guidare

Le informazioni contenute in questo documento sono informazioni di carattere generale e quelle relative ai prodotti ed ai relativi prezzi sono puramente indicative degli stessi e potranno essere soggette a continuo aggiornamento da parte di BMW Italia S.p.A.; tale aggiornamento verrà costantemente pubblicato sul sito BMW . Le informazioni e le immagini riguardanti dotazioni, aspetto esteriore, prestazioni, dimensioni e pesi, consumo di carburante, costi di esercizio etc. relativi ai prodotti di questo documento sono soggette a continuo aggiornamento, per cui sono da considerarsi puramente indicativi.

I prezzi indicati sul documento sono prezzi massimi di vendita consigliati in Italia e, appunto, si intendono vincolanti solo per tali massimi, salvi gli aggiornamenti che venissero adottati e pubblicati successivamente. BMW consiglia che l'acquisto di una propria vettura venga effettuato solo recandosi presso un componente della Rete dei proprio Organizzati, che gli sottoporranò la "Proposta di compravendita" valida sia per i consumatori che per i professionisti, intendendosi per questi ultimi titolari di partite IVA. Pertanto si invita chiunque intenda acquistare un veicolo BMW a rivolgersi sempre ad Organizzati della Rete BMW per avere informazioni aggiornate e puntuali sui prodotti e sui prezzi."