

HILUX



TOYOTA

ALWAYS A
BETTER WAY





Modello nella foto: Hilux Double Cab - Executive



INARRESTABILE PER NATURA

QUALITÀ, ROBUSTEZZA E AFFIDABILITÀ SU TUTTI I TIPI DI TERRENO.

Il nuovo Hilux si presenta in una veste completamente rinnovata confermando però le doti di qualità, durata ed affidabilità che lo hanno reso celebre con un nuovo telaio ancora più resistente, un pianale rinforzato, una maggiore capacità di traino e prestazioni off-road ulteriormente migliorate.

Il nuovo telaio presenta una rigidità torsionale incrementata del 20% in grado di combinare maneggevolezza, comfort di marcia, silenziosità e sicurezza superiori, con una robustezza eccezionale anche in condizioni estreme.

5 ANNI DI GARANZIA
o **200.000 KM**

Nota: le condizioni relative alla garanzia 5 anni o 200.000 km sono disponibili in concessionaria.

DESIGN D'IMPATTO

LINEE DINAMICHE ED EMOZIONANTI.

L'esclusiva combinazione tra solidità e raffinatezza, caratterizza in primis il frontale della vettura, che unisce lo stile "Keen Look" della griglia superiore e dei gruppi ottici, con l'aggressività del paraurti, all'interno del quale spicca la nuova griglia inferiore "Under Priority".

La tecnologia innovativa dei fari incorpora le nuove luci diurne a LED* e i fari autolivellanti a LED, che avvolgono il parafrangente e conferiscono al frontale un aspetto più solido ed ampio.

*Disponibile su Executive e Executive+.





Modello nella foto: Hilux Double Cab - Executive



Modello nella foto: Hilux Double Cab - Executive

INTERNI SORPRENDENTI

COMFORT E TECNOLOGIA IN OGNI DETTAGLIO.

Gli interni del nuovo Hilux sono più spaziosi, eleganti e confortevoli. La maggiore eleganza dell'abitacolo è stata ottenuta curando ogni dettaglio; la consolle centrale è dominata dal sistema multimediale Toyota Touch® da 7", dalla forma simile a quella di un tablet, gestibile da comandi comodi ed intuitivi. Le linee orizzontali della plancia uniscono qualità ed eleganza alle forme robuste necessarie a un ambiente di lavoro.



Sistema multimediale Toyota Touch® 2

Intuitivo e ad alta risoluzione, questo sistema multimediale offre un touch screen da 7" a colori, chiamate in vivavoce tramite Bluetooth®, connettività MP3 e iPod® e telecamera posteriore.



1.



2.

(1) Il nuovo quadro strumenti ospita un ampio tachimetro e un contachilometri analogico, oltre al display multi-informazioni TFT da 4,2" a colori.

(2) Il nuovo selettore di trazione 4WD 'Easy Switch' può essere utilizzato con facilità per l'inserimento delle quattro ruote motrici fino ad una velocità di 80 km/h.

MOTORE INIMITABILE

PERFORMANCE ED EFFICIENZA SENZA PRECEDENTI.

Il nuovo motore 2.4 D-4D, già conforme alla normativa Euro 6, unisce un'elevata coppia a consumi ai vertici della categoria. Le sue prestazioni sono davvero incredibili; per effetto di una tecnologia rinnovata, l'erogazione della coppia è notevolmente aumentata alle basse e medie velocità e fornisce un'accelerazione senza precedenti, oltre a contribuire all'eccezionale capacità di traino di Hilux. Questo motore è stato progettato per minimizzare la rumorosità e massimizzare l'efficienza. Lo stesso vale per il nuovo ed efficiente cambio a 6 marce, disponibile sia manuale sia automatico, che offre una sensazione di guida estremamente confortevole. L'efficienza dei consumi è stata migliorata del 9% rispetto a quella del motore precedente. Nuovo Hilux è equipaggiato con il Drive Mode Switch che permette al guidatore di scegliere tra la guida ECO e POWER. La modalità ECO riduce il consumo di energia, mentre la modalità POWER offre al guidatore una maggiore risposta della valvola a farfalla per un'esperienza di guida più emozionante.

Il nuovo Hilux è equipaggiato con il sistema "Toyota Pitch & Bounce Control" che adatta automaticamente la coppia del motore alle condizioni del manto stradale. Il sistema è in grado di ridurre il beccheggio del veicolo migliorando il controllo e il comfort di guida.



Diesel

2.4 litri D-4D 6 M/T

Potenza: **150 CV**

Consumo di carburante*: **6.7-8.0 l/100 km**

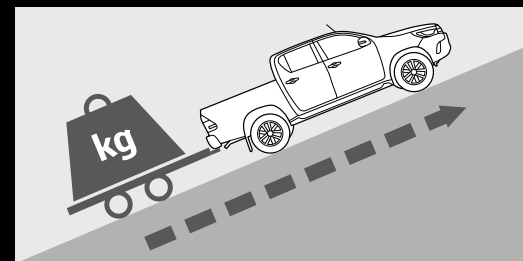
Emissioni CO₂*: **177-211 g/km**

* Ciclo combinato.



Coppia motore

Con una coppia motore di
400nm@1600-2000 giri/min,
Hilux traina i carichi più
impegnativi con facilità.



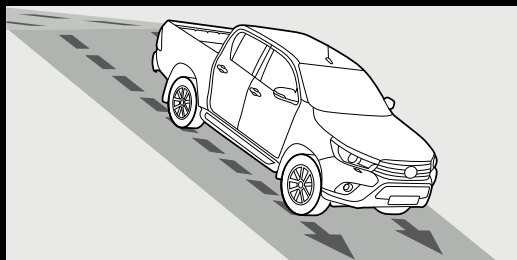


Modello nella foto: Hilux Double Cab - Executive

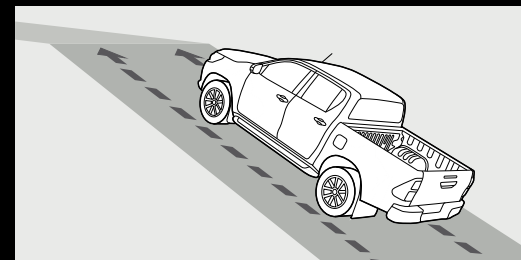
**Downhill Assist Control (DAC)**

È la funzione che ti fa affrontare una discesa ripida con tranquillità.

Modula i freni singolarmente per mantenere bassa la velocità e stabile il veicolo, così puoi concentrarti sullo sterzo e sull'evitare gli ostacoli.

**Hill-start Assist Control (HAC)**

Il sistema HAC mantiene temporaneamente la forza applicata sui freni dopo che il pedale del freno è stato rilasciato, per garantirti una partenza dolce su pendenze ripide e senza rischio di arretrare.





▶▶▶ HILUX EXECUTIVE+

**OVUNQUE TU SIA DIRETTO,
NON PASSERAI INOSSERVATO.**

Disponibile solo nella configurazione Double Cab con cambio automatico, l'Hilux Executive+ sarà immediatamente riconoscibile per il suo design.

Il frontale completamente rinnovato nel disegno della griglia, dei fendinebbia e del paraurti, che ora incorpora un Under-Run di colore argento nel suo profilo, contribuisce a rafforzare l'immagine di pick-up solido, robusto ed in grado di arrivare ovunque. Il paraurti posteriore è stato ridisegnato con un nuovo gradino di accesso al cassone e in linea con il frontale integra un Under-Run di colore argento.

Le pedane tubolari cromate completano il design laterale.

**HILUX È GIUSTAMENTE FIERO DELLA SUA LUNGA E SOLIDA STORIA.
FIN DAL SUO LANCIO, NEL 1968, QUESTO ICONICO PICK-UP HA LASCIATO
LA SUA IMPRONTA OVUNQUE SIA ANDATO.**



**Cerchi in lega lavorata da 18"
bi-tone grigio (6 razze)**



**Smart key
dal design esclusivo**



HILUX EXECUTIVE+

I nuovi e affascinanti interni neri con gli inserti Piano Black presentano sedili in pelle nera traforata. Un nuovo pannello strumenti TFT ti dà il benvenuto con nuove fluide animazioni, mentre lo schermo da 7" Toyota Touch® 2 ti offre a portata di touch musica e funzioni multimediali. Di fatto, ogni centimetro di Hilux Executive+ coniuga stile e funzionalità.




Display informazioni

Il quadro strumenti, dalle finiture cromate, ha un nuovo look che è enfatizzato dallo sfondo bianco nella parte perimetrale dei quadranti. La cura dei particolari, riservata a questa versione top di gamma, è inoltre testimoniata dall'animazione speciale che, all'accensione del veicolo, appare nello schermo TFT posto al centro del quadro strumenti.

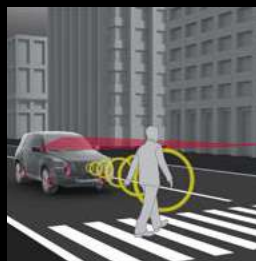


Modello nella foto: Hilux Double Cab - Executive



Avviso Superamento Corsia

Grazie all'utilizzo di una videocamera che monitora i segni sulla strada, l'Avviso Superamento Corsia di Toyota Safety Sense avvisa il conducente con segnali acustici e visivi quando il veicolo inizia a deviare dalla sua traiettoria senza che sia stato attivato l'indicatore di direzione. Così il conducente può adottare una misura correttiva.



Sistema Pre-Collision* con rilevamento pedoni

Questo sistema combina un radar a onde millimetriche con una telecamera per rilevare gli altri veicoli su strada. Il conducente viene avvertito di una possibile collisione con segnali acustici e visivi e l'assistenza alla frenata viene attivata. Se il conducente non riesce a frenare in tempo, i freni si attivano automaticamente per prevenire o attenuare la collisione. A questo si aggiunge la possibile individuazione tempestiva dei pedoni.

SICUREZZA AI VERTICI

ELEVATI LIVELLI DI SICUREZZA ATTIVA E PASSIVA.

Il nuovo Hilux porta la sicurezza attiva in una nuova dimensione e, grazie all'introduzione del Toyota Safety Sense, ha conquistato le 5 stelle Euro NCAP. Grazie alla combinazione di una telecamera e di un radar, il sistema Toyota Safety Sense offre 3 tecnologie: Pre-Collision System con funzione di rilevamento pedoni, Avviso Superamento Corsia (LDA) e Riconoscimento Segnaletica Stradale (RSA). Il nuovo Hilux è inoltre equipaggiato con una gamma completa di sistemi di controllo della frenata - ABS, BA, EBD e VSC - che aiutano a prevenire gli incidenti, massimizzano la stabilità del veicolo e supportano il guidatore nel controllo del traino in situazioni di guida particolarmente difficili. In particolare il Trailer Sway Control (TSC) in caso di irregolarità della superficie stradale o di limitato controllo dello sterzo da parte del guidatore, agisce sui freni e sulla potenza del motore per controbilanciare l'oscillazione del rimorchio prima che diventi incontrollabile.

I sistemi di sicurezza attiva del Toyota Safety Sense sono progettati per cercare di assistere il guidatore in talune situazioni di potenziale pericolo, **ma il sistema non copre tutte le variabili che possono intervenire in occasione della guida.** Oltretutto si possono verificare delle circostanze che possono inficiare o influenzare le operatività del sistema e/o il suo funzionamento (ad esempio, pioggia sul parabrezza, raggi di sole, etc) con la conseguenza che, per tali motivi, il sistema potrebbe non attivarsi anche nei casi previsti. **Vi invitiamo a leggere attentamente le indicazioni contenute nell'apposito Libretto di Istruzioni.**

I sistemi di sicurezza attiva del Toyota Safety Sense non sono in grado di sostituirsi al conducente ed è necessario che quest'ultimo mantenga il controllo del proprio veicolo in ogni momento, senza distrazioni. **Non va commesso l'errore di ritenere il sistema in grado di evitare i rischi di incidente, guidate la Vostra Toyota prestando la dovuta massima attenzione;** Toyota Safety Sense potrà semmai aiutarvi, ma sarete sempre e solo voi gli artefici principali della Vostra sicurezza e di chi Vi sta intorno.



Riconoscimento della segnaletica stradale

Questo componente del sistema di sicurezza Toyota Safety Sense monitora i segnali stradali di fronte a sé, mostrando in modo chiaro e in tempo reale informazioni utili, come i limiti di velocità o i divieti di sorpasso, sul nuovo display TFT a colori posizionato di fronte al conducente. Il sistema emette anche avvisi acustici e visivi che avvisano se non vengono seguite le indicazioni stradali.



*Nome tecnico: Pre-Collision System (PCS)

CAPACITÀ DI CARICO STRAORDINARIA

PIÙ CAPIENTE E ROBUSTO CHE MAI.

Con una tonnellata di portata utile, la capacità di carico del nuovo Hilux è la migliore di sempre. Inoltre anche il piano di carico è stato ridisegnato e migliorato, per offrire maggiore spazio per il trasporto di merci voluminose.

Il piano è lungo 2.315 mm e largo 1.575 mm[§].

È anche dotato di cerniere rivestite in acciaio sui montanti del portellone posteriore per sopportare anche i carichi più pesanti.

Infine, i ganci per i tiranti, posizionati sulle sponde del cassone, aiutano a fissare al meglio le merci.

[§]Dimensioni piano Single Cab: 2.315 mm (lunghezza), 1.575 mm (larghezza);
Dimensioni piano Extra Cab: 1.846 mm (lunghezza), 1.540 mm (larghezza);
Dimensioni piano Double Cab: 1.525 mm (lunghezza), 1.540 mm (larghezza).



Modello nella foto: Hilux Double Cab - Lounge



PERFETTO IN TUTTI I COLORI.

SCEGLI QUELLO PIÙ ADATTO A TE.



4R8 Orange Met*[§]



040 Super White



070 Pearl White*



1D6 Silver Met*



218 Deep Black Met*



1G3 Dark Grey Met*



3T6 Sparkling Red Met*



4V8 Bronze Met*



8X2 Nebula Blue Met*

[§]Disponibile solo su Executive+.

*Vernice metallizzata.

HILUX

ACCESSORI

PER RENDERE IL TUO HILUX ANCORA PIÙ STRAORDINARIO E PRONTO A TUTTO.

1. Hard tonneau cover con roll bar. La copertura con chiusura a cerniera presenta uno spoiler sagomato. Disponibile in tinta carrozzeria e con roll bar in acciaio inossidabile opzionale.

2. Protezione vano carico. Modellato con precisione per il massimo spazio di carico: il polietilene ad alta densità protegge il pianale e i pannelli laterali e il portellone posteriore.

3. Roll-bar. Design in acciaio inossidabile per un look potente e resistente.

4. Hardtop ABS. Resistente alle intemperie e incredibilmente funzionale, l'hardtop crea anche un aspetto solido e uniforme. Progettato in esclusiva per il modello Hilux, ha una chiusura a cerniera, vetri oscurati e luci interne a LED.

5. Gancio Traino. Garantisce fino a 3.500 kg di capacità di traino aggiuntivi.



SCHEDA TECNICA

Hilux 2.4 D-4D 4x2

CONSUMI

	2.4 D-4D 4x2 Chassis & Cab	2.4 D-4D 4x2 Pick-Up
Consumo urbano l/100 km	8,6	7,9
Consumo extraurbano l/100 km	7,6	6,1
Consumo combinato l/100 km	8	6,8

MOTORE

	2GD-FTV	2GD-FTV
Tipo	Common Rail	Common Rail
Alimentazione	2393	2393
Cilindrata (cc)	92,0 x 90	92,0 x 90
Alesaggio x corsa (mm)	15,6:1	15,6:1
Rapporto di compressione	4 in linea	4 in linea
N° cilindri/disposizione	16 - DOHC	16 - DOHC
N° valvole/distribuzione	110(150)@3400	110(150)@3400
Potenza max (kW [CV] @ giri/min)	400@1600 - 2000	400@1600 - 2000
Coppia max (Nm @ giri/min)	23	23
Potenza fiscale (CVF)		

TRASMISSIONE

	Monodisco a secco	Monodisco a secco
Frizione	6 marce + RM	6 marce + RM
Cambio	Posteriore	Posteriore
Trazione	Non bloccabile	Non bloccabile
Differenziale posteriore		

FRENI

	A disco autoventilati	A disco autoventilati
Anteriori	A tamburo	A tamburo
Posteriori	ABS+BA+EBD+VSC+ HAC+TSC+A-TRC	ABS+BA+EBD+VSC+ HAC+TSC+A-TRC
Sicurezza Attiva		

STERZO

	Idraulico	Idraulico
Servosterzo	Pignone e cremagliera	Pignone e cremagliera
Scatola guida	6,3 - 6,7	6,3 - 6,7
Raggio di sterzata marciapiede/muro (m)		

RUOTE E PNEUMATICI

Versioni HILUX	225/70 R 17 in acciaio	225/70 R 17 in acciaio
Versioni LOUNGE	-	-

Hilux 2.4 D-4D 4x2

	2.4 D-4D 4x2 Chassis & Cab	2.4 D-4D 4x2 Pick-Up
SOSPENSIONI		
Anteriori	Doppio Br. Oscill.	Doppio Br. Oscill.
Posteriori	Molle a balestra	Molle a balestra
DIMENSIONI E PESI		
Lunghezza (mm)	-	5.335
Larghezza (mm)	-	1.800
Altezza (mm)	1.795	1.795
Passo (mm)	3.085	3.085
Carreggiata ant. (mm)	1.500	1.500
Carreggiata post. (mm)	1.510	1.510
Angolo di attacco (gradi)	30	30
Angolo di uscita (gradi)	25	25
Angolo di rampa (gradi)	27	26
Altezza minima da terra (tra gli assi) (mm)	285	277
Altezza minima da terra (asse post.) (mm)	219	215
Profondità di guado (mm)*	700	700
Capacità serbatoio carb. (l)	80	80
Massa complessiva (kg)	2.950	2.950
Massa a vuoto (kg)	-	1.870
Portata utile (kg)	-	1.005
Massa rimorchiabile con freni (kg)	2.800	2.800
Numero posti	2	2
DIMENSIONI VANO DI CARICO		
Lunghezza (mm)	-	2.315
Larghezza (mm)	-	1.575
Altezza (mm)	-	480
PRESTAZIONI		
Velocità max (km/h)	170	170
Accelerazione 0-100 km/h (s)	13,2	13,2
EMISSIONI		
Livello Emissioni	Euro 6	Euro 6
CO ₂ - g/km	211	178
Omologazione	N1	N1

* Dato rilevato in condizioni di test. Tale valore potrebbe non essere replicabile in condizioni reali di utilizzo

SCHEDA TECNICA

Hilux 2.4 D-4D 4x4

CONSUMI	Hilux 2.4 D-4D 4x4			
	2.4 D-4D 4x4 Chassis & Cab	2.4 D-4D 4x4 Pick-Up	2.4 D-4D 4x4 Extra Cab	2.4 D-4D 4x4 Double Cab M/T (A/T)
Consumo urbano l/100 km	8,6	8,3	8,2	8,2 (9,5)
Consumo extraurbano l/100 km	7,6	6,4	6,3	6,3 (6,7)
Consumo combinato l/100 km	8	7,1	7	6,7 (7,8)
MOTORE				
Tipo	2GD-FTV	2GD-FTV	2GD-FTV	2GD-FTV
Alimentazione	Common Rail	Common Rail	Common Rail	Common Rail
Cilindrata (cc)	2393	2393	2393	2393
Alesaggio x corsa (mm)	92,0 x 90	92,0 x 90	92,0 x 90	92,0 x 90
Rapporto di compressione	15,6:1	15,6:1	15,6:1	15,6:1
N° cilindri/disposizione	4 in linea	4 in linea	4 in linea	4 in linea
N° valvole/distribuzione	16 - DOHC	16 - DOHC	16 - DOHC	16 - DOHC
Potenza max (kW [CV] @ giri/min)	110(150)@3400	110(150)@3400	110(150)@3400	110(150)@3400
Coppia max (Nm @ giri/min)	400@1600 - 2000	400@1600 - 2000	400@1600 - 2000	400@1600 - 2000
Potenza fiscale (CVF)	23	23	23	23
TRASMISSIONE				
Frizione	Monodisco a secco	Monodisco a secco	Monodisco a secco	Monodisco a secco
Cambio	6 marce + RM	6 marce + RM	6 marce + RM	6 marce + RM
Trazione	Post.+Ant. Inseribile	Post.+Ant. Inseribile	Post.+Ant. Inseribile	Post.+Ant. Inseribile
Differenziale posteriore	Bloccabile	Bloccabile	Bloccabile	Bloccabile
FRENI				
Anteriori	A disco autoventilati	A disco autoventilati	A disco autoventilati	A disco autoventilati
Posteriori	A tamburo	A tamburo	A tamburo	A tamburo
Sicurezza Attiva	ABS+BA+EBD+VSC+ HAC+TSC+A-TRC	ABS+BA+EBD+VSC+ HAC+TSC+A-TRC	ABS+BA+EBD+VSC+ HAC+TSC+A-TRC	ABS+BA+EBD+VSC+ HAC+TSC+A-TRC+ DAC ⁽¹⁾ +TSS ⁽¹⁾
STERZO				
Servosterzo	Idraulico	Idraulico	Idraulico	Idraulico
Scatola guida	Pignone e cremagliera	Pignone e cremagliera	Pignone e cremagliera	Pignone e cremagliera
Raggio di sterzata marciapiede/muro (m)	6,3 - 6,7	6,3 - 6,7	6,4 - 6,7	6,4 - 6,7
RUOTE E PNEUMATICI				
Versioni COMFORT	225/70 R 17 in acciaio	225/70 R 17 in acciaio	265/65 R 17 in acciaio	265/65 R 17 in acciaio
Versioni LOUNGE	-	-	265/65 R 17 in lega	265/65 R 17 in lega
Versioni EXECUTIVE - Invincible 50th - EXECUTIVE+	-	-	-	265/60 R 18 in lega

Hilux 2.4 D-4D 4x4

	2.4 D-4D 4x4 Chassis & Cab	2.4 D-4D 4x4 Pick-Up	2.4 D-4D 4x4 Extra Cab	2.4 D-4D 4x4 Double Cab M/T (A/T)
SOSPENSIONI				
Anteriori	Doppio Br. Oscill.	Doppio Br. Oscill.	Doppio Br. Oscill.	Doppio Br. Oscill.
Posteriori	Molle a balestra	Molle a balestra	Molle a balestra	Molle a balestra
DIMENSIONI E PESI				
Lunghezza (mm)	-	5.330	5.330	5.330
Larghezza (mm)	-	1.800	1.855	1.855
Altezza (mm)	1.795	1.795	1.810	1.815
Passo (mm)	3.085	3.085	3.085	3.085
Carreggiata ant. (mm)	1.500	1.500	1.540	1.540
Carreggiata post. (mm)	1.510	1.510	1.550	1.550
Angolo di attacco (gradi)	30	30	31	31
Angolo di uscita (gradi)	25	25	26	26
Angolo di rampa (gradi)	27	26	27	25
Altezza minima da terra (tra gli assi) (mm)	285	277	289	293
Altezza minima da terra (asse post.) (mm)	219	215	228	227
Profondità di guado (mm)*	700	700	700	700
Capacità serbatoio carb. (l)	80	80	80	80
Massa complessiva (kg)	3.080	3.080	3.150	3.210
Massa a vuoto (kg)	-	1.975	2.050 ⁽²⁾ - 2.055	2.075 ⁽²⁾ - 2.095 - 2.100 ⁽¹⁾
Portata utile (kg)	-	1.030	1.025 ⁽²⁾ - 1.020	1.060 ⁽²⁾ - 1.040 - 1.035 ⁽¹⁾
Massa rimorchiabile con freni (kg)	3.200	3.200	3.200	3.200
Numero posti	2	2	4	5
DIMENSIONI VANO DI CARICO				
Lunghezza (mm)	-	2.315	1.846	1.525
Larghezza (mm)	-	1.575	1.540	1.540
Altezza (mm)	-	480	480	480
PRESTAZIONI				
Velocità max (km/h)	170	170	170	170
Accelerazione 0-100 km/h (s)	13,2	13,2	13,2	13,2 (12,8)
EMISSIONI				
Livello Emissioni	Euro 6	Euro 6	Euro 6	Euro 6
CO ₂ - g/km	211	187	185	185 (204)
Omologazione*	N1	N1	N1	N1

⁽¹⁾solo su Executive ⁽²⁾solo su Comfort Nota: Toyota Motor Italia si riserva il diritto di modificare senza preavviso le caratteristiche riportate in base allo sviluppo del prodotto. Alcuni dati sono ancora in fase di omologazione.

22 *I veicoli pick-up "Toyota Hilux" sono classificati nella categoria N1 (autocarr) e pertanto, ai sensi del Codice della Strada, possono essere utilizzati esclusivamente per il trasporto di cose, mentre vi è interdetto il trasporto di persone, tranne di coloro che sono addetti al carico e allo scarico delle merci e nel numero massimo indicato dalla carta di circolazione.

SCHEDA EQUIPAGGIAMENTO

	CHASSIS & CAB		SINGLE CAB		EXTRA CAB		DOUBLE CAB			
	Hilux	Comfort	Hilux	Comfort	Comfort	Lounge	Comfort	Lounge	Executive	Executive+
MOTORIZZAZIONI DISPONIBILI										
2.4 D-4D M/T	●	●	●	●	●	●	●	●	●	-
2.4 D-4D A/T	-	-	-	-	-	-	-	●	●	●
TRAZIONE										
4x2	●	-	●	-	-	-	-	-	-	-
4x4	-	●	-	●	●	●	●	●	●	●
SICUREZZA										
7 airbag SRS (frontali, ginocchia conducente, laterali anteriori, tendina anteriori e posteriori)	●	●	●	●	●	●	●	●	●	●
Cinture di sicurezza a 3 punti di ancoraggio	●	●	●	●	●	●	●	●	●	●
Poggiatesta anteriori	●	●	●	●	●	●	●	●	●	●
Poggiatesta posteriori	-	-	-	-	●	●	●	●	●	●
2 freni a disco (anteriori autoventilanti)	●	●	●	●	●	●	●	●	●	●
Marce ridotte e Trazione integrale inseribili mediante selettore (4WD Easy Switch)	-	●	-	●	●	●	●	● ²	●	●
Differenziale anteriore a disconnessione automatica (ADD)	-	●	-	●	●	●	●	● ²	●	●
Differenziale posteriore bloccabile elettricamente	-	●	-	●	●	●	●	●	●	●
ABS con EBD + BA (Brake Assist - Assistenza alle frenate di emergenza)	●	●	●	●	●	●	●	●	●	●
Controllo elettronico attivo della trazione (A-TRC) con funzione LSD	●	●	●	●	●	●	●	●	●	●
Controllo elettronico della stabilità (VSC) e del rimorchio (TSC)	●	●	●	●	●	●	●	●	●	●
HAC (Hill start Assist Control) - Assistenza alle ripartenze in salita	●	●	●	●	●	●	●	●	●	●
DAC (Downhill Assist Control) - Assistenza nella guida in discesa	-	-	-	-	-	-	-	-	●	●
Toyota Safety Sense (TSS): - Pre-Collision System (PCS) - Sistema Pre-Collision con rilevamento pedoni - Lane Departure Alert (LDA) - Avviso Superamento Corsia con rilevatore di stanchezza - Road Sign Assist (RSA) - Riconoscimento segnaletica stradale (solo per Lounge, Executive ed Executive+)	○ ³	○ ³	○ ³	○ ³	○	○	○	○	●	●

¹Non disponibile sulla motorizzazione 2.4 D-4D A/T

²Non disponibile su 4x2

³Richiede Utility Pack

Nota: Toyota Motor Italia si riserva il diritto di modificare senza preavviso le caratteristiche riportate in base allo sviluppo del prodotto.

● = Di serie - = Non disponibile ○ = A richiesta con sovrapprezzo

ESTERNI	CHASSIS & CAB		SINGLE CAB		EXTRA CAB		DOUBLE CAB			
	Hilux	Comfort	Hilux	Comfort	Comfort	Lounge	Comfort	Lounge	Executive	Executive+
Cerchi in acciaio da 17" con pneumatici 225/70 R 17 All-Terrain	●	●	●	●	-	-	-	-	-	-
Cerchi in acciaio da 17" con pneumatici 265/65 R 17 All-Terrain	-	-	-	-	●	-	●	-	-	-
Cerchi in lega da 17" con pneumatici 265/65 R 17 All-Terrain	-	-	-	-	-	●	-	●	-	-
Cerchi in lega da 18" con pneumatici 265/60 R 18	-	-	-	-	-	-	-	-	●	●
Chiave Speciale Executive+ (con sagoma profilo anteriore)	-	-	-	-	-	-	-	-	-	●
Chiusura manuale della porta con chiave	●	-	●	-	-	-	-	-	-	-
Chiusura centralizzata con radiocomando (serratura meccanica solo su portiera lato conducente)	-	●	-	●	●	●	●	●	-	-
Chiusura centralizzata con Sistema Smart Entry & Start	-	-	-	-	-	-	-	-	●	●
Chiusura sponda cassone con serratura	-	-	-	-	●	●	●	●	●	●
Fari anteriori alogeni con Luci diurne	●	●	●	●	●	●	●	●	-	-
Fari anteriori autolivellanti a LED con Luci diurne a LED	-	-	-	-	-	-	-	-	●	●
Fari fendinebbia	-	-	-	-	-	●	-	●	●	●
Lavafari	-	-	-	-	-	●	-	●	●	-
Retrovisori esterni manuali - neri	●	-	●	-	-	-	-	-	-	-
Retrovisori esterni elettrici e riscaldati - neri	-	●	-	●	-	-	-	-	-	-
Retrovisori esterni elettrici e riscaldati con indicatore di direzione integrato - neri	-	-	-	-	●	-	●	-	-	-
Retrovisori esterni elettrici, riscaldati e ripiegabili con indicatore di direzione integrato - cromati	-	-	-	-	-	●	-	●	●	●
Maniglie cromate	-	-	-	-	-	●	-	●	●	●
Griglia anteriore nera	●	●	●	●	●	-	●	-	-	-
Griglia anteriore cromata	-	-	-	-	-	●	-	●	●	-
Griglia anteriore Executive+ nera e cromata	-	-	-	-	-	-	-	-	-	●
Paraurti anteriore nero	●	●	●	●	●	-	●	-	-	-
Paraurti anteriore in tinta con la carrozzeria	-	-	-	-	-	●	-	●	●	●
Paraurti posteriore nero	-	-	●	●	●	-	●	-	-	-
Paraurti posteriore cromato	-	-	-	-	-	●	-	●	●	●
Paraspruzzi anteriori	●	●	●	●	●	●	●	●	●	●
Paraspruzzi posteriori	-	-	●	●	●	●	●	●	●	●
Pedane laterali	-	-	-	-	-	-	-	●	●	-
Pedane laterali tubolari cromate	-	-	-	-	-	-	-	-	-	●
Ganci cassone esterni	●	-	●	●	-	-	-	-	-	-

	CHASSIS & CAB		SINGLE CAB		EXTRA CAB		DOUBLE CAB			
	Hilux	Comfort	Hilux	Comfort	Comfort	Lounge	Comfort	Lounge	Executive	Executive+
Ganci cassone interni	-	-	-	-	●	●	●	●	●	●
Vetri temperati	●	●	●	●	●	-	●	-	-	-
Vetri temperati con fascia parasolare	-	-	-	-	-	●	-	●	●	●
Vetri posteriori oscurati	-	-	-	-	-	●	-	●	●	●
Protezioni lunotto posteriore A17+A32	●	●	●	●	●	-	●	-	-	-
Bordo inferiore dei finestrini cromato	-	-	-	-	-	-	-	-	●	●
Montante laterale nero opaco	-	-	-	-	-	●	-	●	●	●
Under run argentato	-	-	-	-	-	-	-	-	-	●

INTERNI

Alzacristalli elettrici anteriori	-	●	-	●	●	●	●	●	●	●
Alzacristalli elettrici posteriori	-	-	-	-	-	-	●	●	●	●
Cassetto portaoggetti (con serratura)	●	●	●	●	●	●	●	●	●	●
Climatizzatore manuale	○ ⁴	○ ⁴	○ ⁴	○ ⁴	●	●	●	●	-	-
Climatizzatore automatico	-	-	-	-	-	-	-	-	●	●
Cassetto portaoggetti refrigerato	-	○ ⁴	-	○ ⁴	●	●	●	●	●	●
Radio CD (Bluetooth®, Aux-in, USB) 2 altoparlanti	○ ⁴	○ ⁴	○ ⁴	○ ⁴	-	-	-	-	-	-
Radio CD (Bluetooth®, Aux-in, USB) 4 altoparlanti	-	-	-	-	●	-	●	-	-	-
Sistema multimediale Toyota Touch® 2 ("iPod® Ready", display da 7", Radio, 6 altoparlanti CD, Bluetooth®, Aux-in, USB, Telecamera posteriore)	-	-	-	-	-	●	-	●	●	●
Comandi multifunzione al volante	○ ⁴	○ ⁴	○ ⁴	○ ⁴	●	●	●	●	●	●
Servosterzo	●	●	●	●	●	●	●	●	●	●
Volante e pomello del cambio in pelle	-	-	-	-	-	●	-	●	●	●
Volante regolabile in altezza e in profondità	●	●	●	●	●	●	●	●	●	●
Consolle centrale con inserti argentati	-	-	-	-	-	●	-	●	●	●
Quadro strumenti con finiture cromate (sfondo bianco sulla parte perimetrale dei quadranti)	-	-	-	-	-	-	-	-	-	●
Selezione modalità Eco - Power	●	●	●	●	●	●	●	●	●	●
Cruise Control	-	○ ⁵	-	○ ⁵	○ ⁵	●	○ ⁵	●	●	●
Immobilizer (blocco elettronico motore)	●	●	●	●	●	●	●	●	●	●
Interni neri con inserti "piano Black" (su cruscotto, rivestimento portiere, volante e cambio)	-	-	-	-	-	-	-	-	-	●

⁴Disponibile solo con Utility Pack

⁵Richiede TSS

Nota: Toyota Motor Italia si riserva il diritto di modificare senza preavviso le caratteristiche riportate in base allo sviluppo del prodotto.

● = Di serie - = Non disponibile ○ = A richiesta con sovrapprezzo

	CHASSIS & CAB		SINGLE CAB		EXTRA CAB		DOUBLE CAB			
	Hilux	Comfort	Hilux	Comfort	Comfort	Lounge	Comfort	Lounge	Executive	Executive+
Computer di bordo multifunzione monocromatico	●	●	●	●	●	-	●	-	-	-
Computer di bordo con display multi-informazioni TFT 4,2" a colori	-	-	-	-	-	●	-	●	●	●
Computer di bordo con display multi-informazioni TFT 4,2" a colori (animazione specifica Executive+)	-	-	-	-	-	-	-	-	-	●
Sedili posteriori con seduta sollevabile	-	-	-	-	-	-	●	-	-	-
Sedili posteriori con seduta sollevabile e sdoppiabile 60/40	-	-	-	-	-	-	-	●	●	●
Sedili in pelle traforata (anteriori riscaldabili e lato guida regolabile elettricamente)	-	-	-	-	-	-	-	-	-	●

GARANZIA

Garanzia 5 anni o 200.000 km*	●	●	●	●	●	●	●	●	●	●
-------------------------------	---	---	---	---	---	---	---	---	---	---

OMOLOGAZIONE

Omologazione autocarro**	●	●	●	●	●	●	●	●	●	●
--------------------------	---	---	---	---	---	---	---	---	---	---

OPTIONALS

Utility Pack: Climatizzatore manuale + Radio CD (Bluetooth®, Aux-in, USB)	○	○	○	○	-	-	-	-	-	-
Toyota Safety Sense (TSS): - Pre-Collision System (PCS) - Sistema Pre-Collision con rilevamento pedoni - Lane Departure Alert (LDA) - Avviso Superamento Corsia con rilevatore di stanchezza - Road Sign Assist (RSA) - Riconoscimento segnaletica stradale (solo per Lounge ed Executive)	○ ³	○ ⁶	○ ³	○ ⁶	○ ⁷	○	○ ⁷	○	●	●
Cruise Control	-	○ ⁵	-	○ ⁵	○ ⁵	●	○ ⁵	●	●	●
DAC (Downhill Assist Control) - Assistenza nella guida in discesa	-	-	-	-	-	-	-	○ ⁸	●	●

¹ Disponibile solo su Executive+

² Non disponibile su 4x2

³ Richiede Utility Pack

⁴ Disponibile solo con Utility Pack

⁵ Richiede TSS

⁶ Richiede Utility Pack e Cruise Control

⁷ Richiede Cruise Control

⁸ Disponibile solo su 4x4 - non disponibile con TSS

Nota: Toyota Motor Italia si riserva il diritto di modificare senza preavviso le caratteristiche riportate in base allo sviluppo del prodotto.

***Nota: le condizioni relative alla garanzia 5 anni o 200.000 km sono disponibili in concessionaria.**

****I veicoli pick-up "Toyota Hilux" sono classificati nella categoria N1 (autocarri) e pertanto, ai sensi del Codice della Strada, possono essere utilizzati esclusivamente per il trasporto di cose, mentre vi è interdetto il trasporto di persone, tranne di coloro che sono addetti al carico e allo scarico delle merci e nel numero massimo indicato dalla carta di circolazione.**

● = Di serie - = Non disponibile ○ = A richiesta con sovrapprezzo

Finanziamenti e noleggio.

LEASE PER DRIVE

È il leasing di Toyota Financial Services completo di servizi esclusivi e libero da costi superflui. Può essere sottoscritto da aziende e da privati titolari di partita IVA o Codice Fiscale.

Il Leasing Toyota prevede:

- Durata di 24 – 36 – 48 – 60 mesi
- Chilometraggio modulare
- Gestione della tassa di proprietà
- Opzione di acquisto al termine del contratto

Valore Toyota

Valore Toyota è la formula di acquisto pensata da Toyota per avere subito il tuo nuovo Hilux con una formula accessibile e flessibile.

Valore Toyota vuol dire:

- Anticipo modulabile
- Durata da 24 a 48 mesi
- Possibilità di scegliere servizi opzionali, come manutenzione, estensione di garanzia e assicurazione
- Alla scadenza 2 opzioni:

1. tenere il tuo Hilux, saldando o rifinanziando la rata finale;
2. sostituirlo con una nuova Toyota, con un piano finanziario simile.

RENT PER DRIVE

RENT PER DRIVE è l'unica formula di noleggio a lungo termine che ti offre la manutenzione ordinaria e straordinaria presso la rete di assistenza ufficiale Toyota Service, per garantirti sempre la massima qualità e affidabilità.

Prevede un'ampia gamma di servizi inclusi (manutenzione, garanzia, incendio e furto, RCA, Tassa di proprietà) e altri disponibili su richiesta (fuel card, veicolo sostitutivo, sostituzione pneumatici).

Scopri in concessionaria tutte le soluzioni di Toyota Financial Services.



Assicurazioni.

METTI AL SICURO LA TUA TOYOTA DA OGNI IMPREVISTO.

Toyota Assicurazioni ti offre la tranquillità di cui hai bisogno oggi e nel tempo. Le nostre soluzioni assicurative, flessibili e personalizzabili, proteggeranno il tuo Hilux da ogni imprevisto, consentendoti di goderti il viaggio con serenità.



RCA

La garanzia obbligatoria Responsabilità Civile Auto acquistabile direttamente in concessionaria.



Furto e incendio

Protegge il tuo Hilux in caso di incendio, furto, rapina, atti vandalici, calamità naturali, rottura cristalli ed eventi speciali*.



Kasko e Collisione

Coprono i danni propri causati alla vettura da urto, ribaltamento o collisione non necessariamente riconducibili alla circolazione. Le garanzie Kasko e Collisione sono disponibili nelle versioni «premium» e «base». È disponibile anche la Kasko nella versione finanziaria esclusivamente all'interno dei piani finanziari offerti da Toyota.



RESTART – protezione del valore della tua auto nel tempo

Abbinando RESTART alla tua polizza furto e incendio, in caso di perdita del veicolo a seguito di furto totale o incendio totale, potrai recuperare fino a 5 anni il capitale investito nell'acquisto del tuo Hilux e riacquistare senza problemi una nuova Toyota.



Assistenza stradale e Auto sostitutiva

Per garantire la tua esigenza di mobilità in caso di sinistro, avrai a disposizione un'auto sostitutiva gratuita e il soccorso stradale nelle casistiche presenti nelle condizioni di polizza.



Protezione franchigia

In caso di sinistro dovuto ad atto vandalico, calamità naturale o furto parziale, non sarai responsabile del pagamento della franchigia al momento della riparazione in Concessionaria.

I prodotti Toyota Assicurazioni sono acquistabili sia all'interno dei finanziamenti Toyota che in contanti.

Scopri tutti i dettagli richiedendo le Condizioni di Assicurazione in Concessionaria.

*In caso di sinistro, la garanzia prevede il rimborso per spese di sottrazione o smarrimento chiavi, costi per immatricolazione, tasse di proprietà, spese di produzione di documenti necessari alla liquidazione di danni, spese di salvataggio, trasporto e ricovero.

Scopri Hilux su: toyota.it



ALWAYS A
BETTER WAY



I veicoli pick-up "Toyota Hilux" sono classificati nella categoria N1 (autocarri) e pertanto, ai sensi del Codice della Strada, possono essere utilizzati esclusivamente per il trasporto di cose, mentre vi è interdetto il trasporto di persone, tranne di coloro che sono addetti al carico e allo scarico delle merci e nel numero massimo indicato dalla carta di circolazione.

Le immagini riportate nel presente catalogo sono puramente indicative e potrebbero contenere accessori a pagamento.

Toyota Motor Italia si riserva il diritto di modificare le caratteristiche riportate in questo catalogo in base allo sviluppo del prodotto.

Stampato a cura della Direzione Marketing della Toyota Motor Italia 10/18. Il catalogo contiene informazioni di sintesi. Per tutti i dettagli e per scaricare la brochure completa vai su toyota.it