



Dacia Sandero

Vivi alla grande



È semplice essere felici





Per saperne di più: www.dacia.it

Numero Verde: 800 999 908

DACIA
GROUPE RENAULT

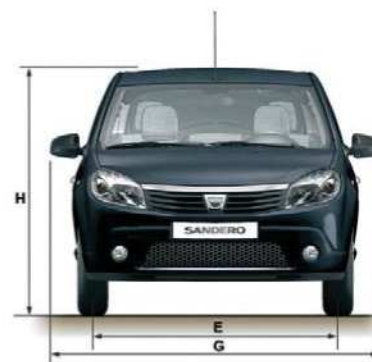
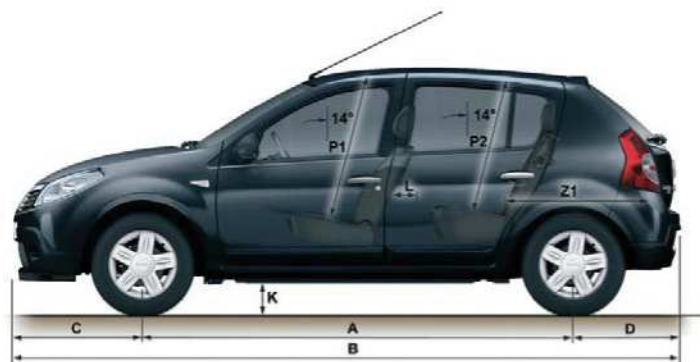
SI SCRIVE DACIA, SI LEGGE RENAULT.

Perché Dacia è un marchio del gruppo Renault e della casa madre ha ereditato tutti i geni, dalle procedure di fabbricazione e di controllo della qualità, ai centri di distribuzione delle parti di ricambio. Tutto è stato pensato con un solo obiettivo: eliminare il superfluo. Un'idea semplice per tenere basso il prezzo, ma alta la qualità.

Le informazioni contenute nella presente brochure sono conformi alla descrizione dei veicoli alla data di stampa riportata in ultima di copertina. Questo documento è stato realizzato con riferimento alle pre-serie o prototipi. Nel quadro di una politica di miglioramento continuo del prodotto, DACIA si riserva il diritto ad ogni momento di modificare le specifiche dei veicoli descritti. Queste modifiche - tenuto conto dei tempi tecnici per la realizzazione e distribuzione di brochure aggiornate - sono comunque notificate ai concessionari DACIA immediatamente, onde consentire a questi ultimi di poter rendere edotto il cliente prima dell'acquisto. Alcuni equipaggiamenti presentati potrebbero non essere disponibili (di serie, in opzione o come accessori). Vogliate pertanto consultare il vostro concessionario locale per ricevere i dati più aggiornati. A causa dei limiti tecnici di stampa, i colori riprodotti in questo documento possono differire leggermente dai colori reali delle vetture e degli interni e non sono contrattualmente vincolanti. Tutti i diritti sono riservati. La riproduzione in ogni forma o tramite qualsiasi mezzo, di parte o di tutta la presente pubblicazione è vietata, senza l'autorizzazione preventiva di DACIA.

Dacia Sandero

Economica ed ecologica, Sandero dispone delle moderne motorizzazioni 1.2 16v, 1.5 dCi common rail e della motorizzazione Bifuel benzina/GPL. Offre 5 posti veri e un bagagliaio di categoria superiore. **Sandero: l'unica berlina al prezzo di un city-car!**



VOLUME DEL BAGAGLIAIO (dm³ norme ISO)

Volume del Bagagliaio	320
Con panchetta ripiegata	1200

DIMENSIONI

A	Passo	2588
B	Lunghezza totale	4020
C	Sbalzo anteriore	781
D	Sbalzo posteriore	651
E	Carreggiata anteriore	1480
F	Carreggiata posteriore	1469
G	Larghezza fuori tutto/con retrovisori	1746/1990
H	Altezza vuota	1534
K	Altezza della soglia di carico a pieno carico	155

L	Spazio all'altezza delle ginocchia posteriore	145
M	Larghezza anteriore ai gomiti	1414
M1	Larghezza posteriore ai gomiti	1425
N	Larghezza anteriore ai montanti	1338
N1	Larghezza posteriore ai montanti	1400
P1	Altezza interna anteriore tra la seduta e il tetto	892
P2	Altezza interna posteriore tra la seduta e il tetto	878
Y2	Larghezza interna tra i passaruota	1006
Z1	Lunghezza di carico utile al pianale (dal bagagliaio alla panchetta posteriore ripiegata)	818

Equipaggiamenti

Motori disponibili sulla versione Sandero:
1.2 16 v 75 cv, 1.4 8 v 75 cv GPL
ABS Bosch 8.1 con ripartitore elettronico della frenata
e Assistenza alla Frenata di Emergenza

Opzioni

AMBIANCE = SANDERO +

Motori disponibili sulla versione Ambiance:
1.2 16 v 75 cv, 1.5 dCi 70 cv, 1.4 8 v 75 cv GPL

Opzioni

Airbag laterali anteriori
Climatizzatore manuale

LAURÉATE = AMBIANCE +

Motori disponibili sulla versione Lauréate:
1.2 16 v 75 cv, 1.5 dCi 70 cv, 1.4 8 v 75 cv GPL
Alzacristalli anteriori elettrici
Calandra in tinta carrozzeria con finiture cromate

Opzioni

Airbag laterali anteriori
Alzacristalli posteriori elettrici

Airbag frontali (conducente + passeggero)
Luce di retromarcia
Lunotto sbrinante
Paraurti in tinta carrozzeria
Poggiatesta posteriori (3) regolabili in altezza

Airbag laterali anteriori
Ruota di scorta di dimensioni normali*

Chiusura centralizzata elettrica delle porte
Illuminazione del bagagliaio

Fari fendinebbia
Radio 4x15W CD con o senza lettura MP3
Ruota di scorta di dimensioni normali*
Vernice metallizzata

Chiusura centralizzata con telecomando
Computer di bordo*
Rifiniture interne cromate
Fari fendinebbia

Cerchi in lega da 15"
Climatizzatore manuale

Retrovisore interno con regolazione giorno/notte
Ruote da 15"
Vano portaoggetti nelle porte anteriori
Kit riparazione pneumatici

Vernice metallizzata
Kit fumatori

Ricircolo dell'aria
Servosterzo idraulico

Pack COMFORT MP3: Climatizzatore + Radio CD MP3
Pack ELETTRICO: Chiusura centralizzata con telecomando + alzacristalli anteriori elettrici
Kit fumatori

Panchetta posteriore con funzionalità 1/3 2/3, ribaltabile
Radio 4x15W con lettore MP3
Retrovisori esterni elettrici e sbrinanti
Sedile conducente regolabile in altezza
Volante regolabile in altezza

Ruota di scorta di dimensioni normali*
Vernice metallizzata
Kit fumatori

Sandero

Ambiance

Lauréate

* Non disponibile sulla versione GPL.



SANDERO







AMBIANCE



LAURÉATE

Caratteristiche Tecniche

MOTORIZZAZIONI	1.2 75cv	1.4 GPL	1.5 dCi 70cv	1.5 dCi 85cv
				
Antinquinamento	Euro 4	Euro 4	Euro 4	Euro 4
Potenza fiscale	14	16	16	16
Numero di posti	5	5	5	5
MOTORE				
Cilindrata (cm³)	1.149	1.390	1.461	1.461
Alésaggio x corsa (mm)	69x76,8	79,5x70	76x80,5	76x80,5
Numero di cilindri	4	4	4	4
Numero totale di valvole	16	8	8	8
Potenza massima kW CEE (cv)	55 (75)	53 (72)	50 (70)	63 (85)
Regime potenza massima (giri/min)	5.500	5.500	4.000	3.750
Coppia massima Nm CEE a (giri/min)	107/4.250	112/3.000	160/1.700	200/1.900
Tipo d'iniezione	Multipoint	Multipoint	Diretta con Common Rail + iniezione multipla	
Carburante	Benzina	Benzina/GPL	Diesel	Diesel
CAMBIO				
	Meccanico a 5 rapporti	Meccanico a 5 rapporti	Meccanico a 5 rapporti	Meccanico a 5 rapporti
STERZO				
Ø di sterzata tra marciapiedi (m)	10,5	10,5	10,5	10,5
SOSPENSIONI				
Anteriore	Pseudo Mc-Pherson con bracci a triangolo			
Posteriore	Assale ad H con profilo deformabile e geometria programmata - molle elicoidali			
RUOTE E PNEUMATICI				
Cerchi di riferimento	15"	15"	15"	15"
Pneumatici di riferimento ANT/POST	185/65 R15	185/65 R15	185/65 R15	185/65 R15
FRENI				
ABS Bosch 8.1	Serie	Serie	Serie	Serie
AFE	Serie	Serie	Serie	Serie
Ripartitore elettronico della frenata	Serie	Serie	Serie	Serie
ANT: dischi in mm	259	259	259	259
POST: tamburi in pollici	8"	8"	8"	8"
PERFORMANCE 5/7 POSTI				
Velocità massima (km/h)	160	161	157	167
0-100 km/h (sec)	13,60	13,00	15,00	13,00
1.000 m da fermo (sec)	35,40	35,00	36,60	35,00
CONSUMI norma CEE n° 99/100 (in l/100 km) 5/7 POSTI				
CO ₂ (g/km)	139	158 benzina / 135 GPL	115	115
Ciclo urbano	7,6	9,1 benzina / 11 GPL	5	5
Ciclo extraurbano	4,9	5,2 benzina / 6,7 GPL	4,2	4
Ciclo misto	5,9	6,6 benzina / 8,3 GPL	4,4	4,4
CAPACITÀ				
Serbatoio del carburante (l)	50	50 benzina / 34 GPL	50	50
MASSE (kg) in assetto standar				
A vuoto con autista (senza opzioni)	975	1.140	1.165	1.165
Totale a pieno carico	1.470	1.545	1.575	1.575
Rimorchiabile	1.100	1.050	1.100	1.100
Totale treno (motrice + rimorchio)	2.300	2.300	2.400	2.400

Tinte della Carrozzeria



Bianco Ghiaccio 369



Rosso Papavero 21D



Blu Navy D42



Blu Extrême RNA*



Blu Minerale RNF*



Rosso Fuoco B76*



Grigio Basalto KNM*



Grigio Platino D69*



Grigio Cometa KNA*



Nero Nacré 676*



Blu Elettrico RNZ*

*Vernice metallizzata.