


Mazda MX-5



mazda



"CHI NON SI ARRENDE MAI,
E ANELA ALL'ECCELLENZA
PER MANTENERE UN
ATTEGGIAMENTO
POSITIVO, VIVE SECONDO
LO SPIRITO DI HIROSHIMA"



"CON UN MOTORE
COMPATTO
E LEGGERO, UNA
CARROZZERIA AGILE E UN
DESIGN STRAORDINARIO,
MIRIAMO A CREARE UN
NUOVO STANDARD PER LE
AUTOMOBILI."



"MAZDA CONTINUERÀ A
RACCOGLIERE LE SFIDE,
PER OGNI SUO OBIETTIVO.
CONTINUEREMO A FARE
LE COSE IN MODO
DIVERSO."

MASAHIRO MORO
EXECUTIVE OFFICER,
MAZDA GIAPPONE.



SEGUI LE STORIE SU MAZDA.IT



"NONOSTANTE I PROGRESSI TECNOLOGICI, I COMPUTER
E GLI ALTRI MEZZI SCIENTIFICI RIESCONO AD ARRIVARE
SOLO FINO A UN CERTO PUNTO. MA, ALLA FINE, TUTTO
DIPENDE DAI PRODUTTORI DI AUTO E DALLA SENSIBILITÀ
DELLE PERSONE."

HIROTAKA KANAZAWA
MANAGING EXECUTIVE OFFICER, MAZDA GIAPPONE.



PURO ROADSTER

Sei alla ricerca di un roadster puro, di un'auto che ti faccia sentire in sintonia, vivo e un tutt'uno con la vettura.
Nuova Mazda MX-5: un legame speciale tra la vettura e chi è al volante.



PURA PASSIONE

Entra in sintonia con l'auto nel momento stesso in cui i tuoi occhi si posano sulla nuova Mazda MX-5. Come se tu fossi stato presente nel momento stesso in cui i progettisti hanno poggiato per la prima volta la penna sulla carta. Come se fossi stato nella loro testa. Puoi sentire il loro entusiasmo, la loro passione.





PURA ADRENALINA

Non esiste nient'altro. Solo tu, la tua auto e la strada. Il paesaggio scorre via velocemente. E all'improvviso ti ritrovi davanti alla tua sequenza preferita di curve strette e l'auto prende vita nelle tue mani. Il contatto è immediato, mentre la tua MX-5 disegna le traiettorie con precisione millimetrica.



PURO ZOOM-ZOOM

La nuova Mazda MX-5 è pura espressione dello spirito Zoom-Zoom. I classici elementi del roadster sono tutti presenti: distribuzione del peso 50:50, baricentro basso e trazione posteriore. Grazie alla tenuta di strada reattiva, alla rapida accelerazione e allo stile inconfondibile, Mazda MX-5 è l'auto per chi cerca il piacere di guida che solo un vero roadster può offrire.





MODELLI

PRINCIPALI EQUIPAGGIAMENTI

WIND

Caratteristiche principali:

- Airbag frontali e laterali
- ABS, EBD, DSC e TCS
- Cerchi in lega da 16"
- Fendinebbia
- Battitacco cromato
- Interni in tessuto
- Climatizzatore automatico
- Radio CD MP3 / WMA con comandi al volante, 6 altoparlanti, AUX in
- Bluetooth® con comandi al volante
- Cruise Control con comandi al volante
- Volante e pomello della leva del cambio in pelle
- Allarme

FIRE

Come la Wind e inoltre:

- Interni in pelle e sedili riscaldati
- Sistema audio Bose® con caricatore 6 CD ed equalizzatore a 6 canali
- 7 altoparlanti
- Cerchi in lega da 17" (solo 2.0 l)
- Barra duomi e traverse posteriori di irrigidimento strutturale (solo sul 2.0 l)
- Differenziale a slittamento limitato (solo sul 2.0 l)
- Sospensioni sportive con ammortizzatori Bilstein (solo sul 2.0 l)
- Pedaliera sportiva in alluminio (solo sul 2.0 l)

FIRE POWERSHIFT

Come la Fire e inoltre:

- Cambio Powershift a 6 rapporti con comandi al volante (solo 2.0l)



MODELLI MAZDA MX-5

Mazda MX-5 Roadster



Mazda MX-5 Roadster Coupé





RENDILA UNICA

Perché non mettere in mostra gli originali cerchi in lega di Mazda, forgiati e lavorati con precisione e rifiniti con la perfezione di un gioiello? E che ne dici di darle un aspetto ancora più aggressivo con un kit assetto sportivo Eibach?

- 1 Cerchi in lega da 16" con design a razze 5x2.
- 2 Cerchi in lega da 16" con design a 5 razze (Design 110).

- 3 Cerchi in lega da 17" con design a 10 razze.
- 4 Cerchi in lega da 17" con design a 10 razze (Design 111).

- 5 Cerchi in lega da 18" con design a 7x2 razze (Design 40).
- 6 Cerchi in lega da 18" con design a razze 7x2 (Design 40a).



1



2



3



4



5





6

RENDILA UNICA

Tutti vogliono distinguersi un po'. Vogliono essere speciali. È per questo motivo che abbiamo creato infinite opportunità per imprimere la tua personalità sulla tua nuova Mazda MX-5. Pronto a divertirti?

- | | | | | | |
|---|--|---|---|---|------------------------|
| 1 | Frangivento trasparenti. | 3 | Rivestimenti maniglia dello sportello in alluminio satinato e lucido. | 5 | Protezione battitacco. |
| 2 | Sportello tappo del carburante in alluminio satinato e lucido. | 4 | Anello indicatore direzione laterale in alluminio satinato e lucido. | | |





RENDILA UNICA

Gli interni della nuova Mazda MX-5 sono un luogo veramente speciale in cui stare. Allora, perché non renderli ancora più unici? Trascorrerai molto tempo lì dentro!

- 1 Pomello del cambio in alluminio satinato, 2 Leva freno a mano in alluminio satinato, 3 Vivavoce con Bluetooth® con o senza illuminazione.



RENDILA UNICA

Ti godrai la tua nuova Mazda MX-5 365 giorni l'anno e noi vogliamo aiutarti a trarre il massimo piacere. Ecco perché abbiamo progettato accessori di alta qualità dall'Hard-Top personalizzato al vano portaoggetti con serratura.


- 1 Hard-Top:
Brilliant Black (A3F)
Aluminium Metallic (38P)
Copper Red (32V)
Crystal White Pearl (34K)
Stormy Blue (35J)
True Red (A4A)
Metropolitan Grey (36C)

- 2 Staffa da parete per Hard-Top.
- 3 Telo di copertura per esterno.
Disponibile anche il telo di copertura per interno.

- 4 Copertura angolare per Soft Top abbassato: scelta tra nero, blu marine, verde minerale, grigio titanio e crema.
- 5 Vano portaoggetti, con serratura.



1



2



3



4



5

IL NOSTRO IMPEGNO PER VOI

Non ci distinguiamo solamente per la cura con cui progettiamo e costruiamo ogni nostra vettura ma anche per i servizi che vi proponiamo, sempre all'altezza delle vostre aspettative nei confronti di Mazda. Dalle soluzioni di finanziamento personalizzate ai prodotti firmati con il nostro marchio, nessuno conosce la vostra Mazda MX-5 meglio di noi.

Leasing Mazda

Fatevi consigliare dal vostro concessionario Mazda: vi sottopone le migliori offerte di leasing per la vostra nuova Mazda.

Garanzia di 3 anni sulle vetture nuove

La garanzia Mazda sulle auto nuove è valida 3 anni fino a 100 000 chilometri. Le parti normalmente soggette a usura non sono coperte dalla garanzia.

Garanzia anticorrosione di 12 anni

La garanzia anticorrosione è valida 12 anni. Il vostro concessionario o la vostra officina autorizzati Mazda eseguiranno un'ispezione visiva gratuita del veicolo una volta all'anno.

Garanzia di 3 anni sulla vernice

La garanzia sulla vernice Mazda è valida 3 anni, indipendentemente dal chilometraggio. Qualora nel corso di questo periodo emergessero difetti di verniciatura attribuibili al produttore, verranno corretti da un concessionario o da un'officina autorizzati Mazda.

La promessa Mazda

Più assistenza, più valore, più passione. Chi può amare la vostra Mazda più di voi? Solo noi. Noi mettiamo tutto il nostro impegno per offrirvi la migliore assistenza tecnica possibile. Ecco perché i nostri tecnici frequentano i corsi di formazione Mazda, ed ecco perché usiamo esclusivamente pezzi e componenti di alta qualità, tutti coperti da garanzia. Il risultato è una maggiore affidabilità e sicurezza, un elevato valore dell'usato e un piacere di guida senza compromessi.

Mazda Europe Service di 3 anni

Rapido, affidabile e competente, il servizio di assistenza Mazda vi garantisce viaggi sereni anche se la vostra auto dovesse subire un guasto, un furto o un incidente.

Accessori e componenti originali Mazda

La manutenzione della vostra Mazda diventa più conveniente con le facilitazioni per il pagamento anticipato. Inoltre avete la certezza di beneficiare della migliore assistenza tecnica possibile, assicurata dagli specialisti Mazda e dall'utilizzo di componenti di qualità.

Mazda Digital Service Record

Il libretto di manutenzione elettronico (DSR) assicura una maggiore sicurezza contro la contraffazione di documenti di manutenzione e la manomissione del contachilometri, e consente di mantenere facilmente aggiornata la cronologia relativa alla manutenzione della vettura. Memorizzato in una banca dati centralizzata, il DSR sostituisce il tradizionale libretto cartaceo e garantisce un'archiviazione sicura, precisa e permanente degli interventi di manutenzione per l'intera durata del veicolo.

Mazda Financial Services

Mazda propone un'ampia gamma di soluzioni finanziarie, sia per la clientela privata che per le aziende, per soddisfare al meglio le esigenze di tutti i clienti. Nessuno più di Mazda e Mazda Financial Services ha a cuore la sicurezza e la tranquillità degli automobilisti: te lo dimostra l'ampia scelta dei piani e dei servizi che ti offriamo.



CARATTERISTICHE MECCANICHE

Motori:

1.8 MZR 5MT ■ 1798 cm³, 4 cilindri in linea, 16 valvole, doppio albero a camme in testa che sviluppa 126 CV (93 kW) a 6500 giri/min. e 167 Nm a 4500 giri/min.

- Emissioni di CO₂ di 167 g/km (Euro 4).
- Carburante a iniezione elettronica.
- Batteria – 46B24L.
- Alternatore – 12V-100A.

2.0 MZR 6MT ■ 1999 cm³, 4 cilindri in linea, 16 valvole, doppio albero a camme in testa che sviluppa 160 CV (118 kW) a 7000 giri/min. e 188 Nm a 5000 giri/min.

- Emissioni di CO₂ di 181 g/km.
- Carburante a iniezione elettronica.
- Batteria – 46B24L.
- Alternatore – 12V-100A.

2.0 MZR 6AT ■ 1999 cm³, 4 cilindri in linea, 16 valvole, doppio albero a camme in testa che sviluppa 160 CV (118 kW) a 6700 giri/min. e 188 Nm a 5000 giri/min.

- Emissioni di CO₂ di 188 g/km.
- Carburante a iniezione elettronica.
- Batteria – 46B24L.
- Alternatore – 12V-100A.

Trasmissione:

■ Manuale a cinque marce (motore 1.8 MZR), automatica a sei marce (motore 2.0 MZR) e manuale a sei marce (2.0 MZR).

- Trazione posteriore.

Carrozzeria:

■ Carrozzeria autosupportante rigida e resistente alle torsioni, interamente in acciaio, con zone di deformazione programmata anteriori e posteriori, cellula abitativa antideformante con protezione dall'impatto laterale incorporata nelle portiere.

■ MAIDAS (Sistema avanzato di distribuzione ed assorbimento dell'energia negli impatti), progettato per assicurare lo spazio critico interno in caso di incidente.

■ Dispositivo supplementare per la sicurezza passiva (SRS): centralina di controllo, pretensionatori delle cinture di sicurezza, meccanismo di limitazione del carico e sistema di airbag.

- Due sedili.

■ Soft-Top azionata meccanicamente (con Hard-Top staccabile disponibile come accessorio opzionale con sovrapprezzo) o Hard-Top ripiegabile azionata elettricamente, quest'ultima per le versioni Roadster Coupé.

Telaio e sospensioni:

■ Anteriori: indipendenti a doppio triangolo con ammortizzatori monotubo a gas e bracci superiori e inferiori in alluminio per ridurre le masse non molleggiate.

■ Posteriori: sospensione multilink con geometria ottimizzata e ammortizzatori monotubo a gas.

- Barra duomi (solo 2.0l).

Impianto frenante:

■ ABS (sistema antibloccaggio delle ruote in frenata) sulle quattro ruote con sistema di ripartizione elettronica della forza frenante (EBD).

■ Anteriori: a disco con diametro ventilato da 290 mm.

■ Posteriori: a disco con diametro da 280 mm.

Modelli disponibili

	1.8 MZR 5MT	2.0 MZR 6MT	2.0 MZR 6AT
Roadster			
Wind	■		
Fire	■	–	–
Roadster Coupé			
Wind	■	–	–
Fire	■	■	–
Fire Powershift	–	–	■

■ = disponibile.

DOTAZIONI

Motorizzazioni	1.8 MZR 5MT	2.0 MZR 6MT	2.0 MZR Powershift
Cilindrata (cc)	1798	1998	1998
Alesaggio e corsa (mm)	83,0 x 83,1	87,5 x 83,1	87,5 x 83,1
Valvole per cilindro	4	4	4
Potenza massima (kW (CV) / giri/min.)	93 (126) / 6500	118 (160) / 7000	118 (160) / 6700
Coppia massima (Nm / giri/min.)	167 / 4500	188 / 5000	188 / 5000
Rapporto di compressione	10,8	10,8	10,8

Cambio

Tipo	Manuale a cinque marce	Manuale a sei marce	Automatico a sei marce
Rapporto di trasmissione:			
1 ^a	3,136	3,709	3,538
2 ^a	1,888	2,190	2,060
3 ^a	1,330	1,536	1,404
4 ^a	1,000	1,177	1,000
5 ^a	0,814	1,000	0,713
6 ^a	–	0,832	0,582
Retromarcia	3,758	3,603	3,168
Rapporto di trasmissione finale (riduttore)	3,909	3,727	4,100

Sterzo

Scatola dello sterzo	Pignone e cremagliera servoassistiti		
Diametro minimo di sterzata (da parete a parete) (m)	5,0	5,0	5,0

Prestazione e consumi

Roadster Coupé			
Accelerazione (0-100 km/h in sec)	9,9	7,9	8,9
Velocità massima (km/h)	198	218	194
Consumo di carburante ⁹ (l/100 km):			
percorso urbano	9,8	10,9	11,1
extraurbano	5,6	6,1	6,2
percorso combinato	7,1	7,8	8,0
Emissioni di CO ₂ ⁹ (g/km)	167	181	188
Conformità normativa europea	Euro5	Euro5	Euro5
Carburante consigliato	Senza piombo 95 RON		
Capacità del serbatoio (litri)	50	50	50

Roadster

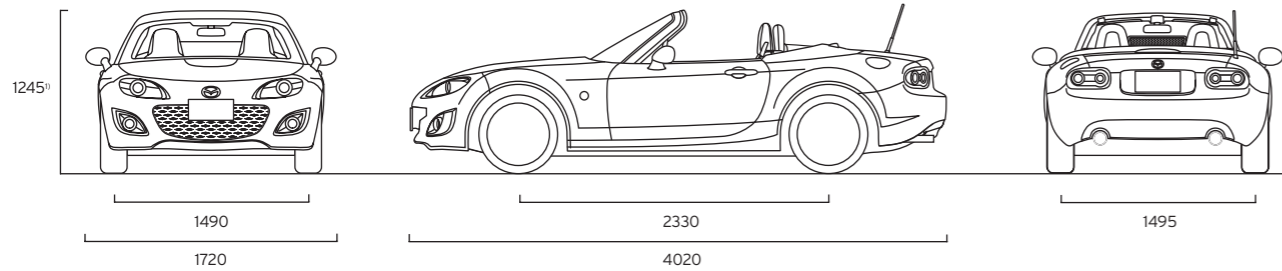
Accelerazione (0-100 km/h in sec)	9,9	–	–
Velocità massima (km/h)	194	–	–
Consumo di carburante ⁹ (l/100 km):			
percorso urbano	9,8	–	–
extraurbano	5,6	–	–
percorso combinato	7,1	–	–
Emissioni di CO ₂ ⁹ (g/km)	167	–	–
Conformità normativa europea	Euro5	–	–
Carburante consigliato	Senza piombo 95 RON		
Capacità del serbatoio (litri)	50	–	–

⁹ Consumo di carburante conforme a 80/1268 EWG (1999/100/CE).

DOTAZIONI

Dimensioni e pesi Roadster Coupé	1.8 MZR 5MT	2.0 MZR 6MT	2.0 MZR Powershift
Lunghezza totale / larghezza totale / altezza totale (mm)	4020 / 1720 / 1255	4020 / 1720 / 1255	4020 / 1720 / 1255
Altezza minima da terra tra gli assi a veicolo scarico (mm)	136	136	136
Carreggiata anteriore / carreggiata posteriore (mm)	1490 / 1495	1490 / 1495	1490 / 1495
Interasse (mm)	2330	2330	2330
Spazio per testa / gambe / spalle (mm)	950 / 1096 / 1352	950 / 1096 / 1352	950 / 1096 / 1352
Volume di carico, in conformità a VDA (l)	150	150	150
Diametro disco ventilato anteriore (mm)	290	290	290
Diametro disco posteriore (mm)	280	280	280
Peso a vuoto (kg) incluso il guidatore (75 kg) (min.)	1155	1173	1186
Massa complessiva del veicolo (kg)	1375	1375	1375
Distribuzione dei carichi sugli assi anteriore / posteriore (kg)	680 / 705	680 / 705	680 / 705
Capacità olio motore (l)	4.6	4.6	4.6

Roadster	1.8 MZR 5MT	2.0 MZR 6MT	2.0 MZR Powershift
Lunghezza totale / larghezza totale / altezza totale (mm)	4020 / 1720 / 1245	-	-
Altezza minima da terra tra gli assi a veicolo scarico (mm)	136	-	-
Carreggiata anteriore / carreggiata posteriore (mm)	1490 / 1495	-	-
Interasse (mm)	2330	-	-
Spazio per testa / gambe / spalle (mm)	950 / 1096 / 1352	-	-
Volume di carico, in conformità a VDA (l)	150	-	-
Diametro disco ventilato anteriore (mm)	290	-	-
Diametro disco posteriore (mm)	280	-	-
Peso a vuoto (kg) incluso il guidatore (75 kg) (min.)	1075	-	-
Massa complessiva del veicolo (kg)	1375	-	-
Distribuzione dei carichi sugli assi anteriore / posteriore (kg)	680 / 705	-	-
Capacità olio motore (l)	4.6	-	-



*1255 per Roadster Coupé.

DOTAZIONI

Protezione e sicurezza	1.8 MZR 5MT	2.0 MZR 6MT	2.0 MZR Powershift
Sistema avanzato di distribuzione e assorbimento dell'energia negli impatti	●	●	●
Dispositivo supplementare per la sicurezza passiva – centralina di controllo con sensori di impatto, cinture di sicurezza anteriori con pretensionatori, meccanismo di limitazione del carico e airbag	●	●	●
ABS (sistema antibloccaggio delle ruote in frenata) su tutte e 4 le ruote con EBD (sistema di ripartizione elettronica della forza frenante)	●	●	●
Freni a disco quattro ruote: Anteriore ventilato, posteriore solido	●	●	●
Controllo dinamico della stabilità (DSC) e sistema di controllo della trazione (TCS)	●	●	●
LSD (differenziale a slittamento limitato)	-	●	●
Airbag anteriori per guidatore e passeggero	●	●	●
Sistema di disattivazione automatica dell'airbag passeggero	●	●	●
Airbag laterali	●	●	●
Cinture di sicurezza: 2 cinture a 3 punti di ancoraggio (ELR) con pretensionatore e limitatore di forza	●	●	●
Segnalatore di cintura di sicurezza non allacciata	●	●	●
Ancoraggi ISOFIX per seggiolini per bambini (lato passeggero)	●	●	●
Seggiolino per bambini e neonati: Baby Safe Plus (fino a 13 kg)	○A	○A	○A
ISOFIX Duo Plus (9-18 kg)	○A	○A	○A
Kid Plus (15-36 kg)	○A	○A	○A
Cuscino per seggiolino bambino: Duo Plus	○A	○A	○A
Antifurto Immobilizer	●	●	●
Impianto antifurto con sensore interno	●	●	●

● = Di serie; ○A = accessorio opzionale a costo aggiuntivo.

DOTAZIONI

Caratteristiche esterne		Wind	Fire
Pneumatici e cerchi:	Cerchi in lega 205/50 R16 con 6,5J 16" a raggi 5x2 (Solo 1.8i)	●	●
	Cerchi in lega 205/45 R17 con 7J 17" a 10 raggi (Solo 2.0i)	-	●
	Kit di riparazione forature	●	●
Sospensioni Sport (ammortizzatori Bilstein)	-	● ¹⁾	
Kit assetto sportivo Eibach	○A	○A	
Barra duomi	-	● ¹⁾	
Paraurti, anteriore e posteriore:	In tinta con la carrozzeria	●	●
Scarico:	Due terminali di scarico	●	●
	Rivestimento cromato per entrambi i terminali di scarico di serie	○A	○A
Alettoni parafango:	Anteriore	○A	○A
	Posteriore	○A	○A
Maniglie portiere:	In tinta con la carrozzeria (per il Roadster)	●	●
	In tinta con la carrozzeria con inserto cromato (per Roadster Coupé)	●	●
Indicatore laterale:	Bianco	●	●
Anello indicatore laterale:	Cromato	○A	○A
	Look alluminio lucido	○A	○A
	Look alluminio satinato	○A	○A
Fari:	Alogeni, regolazione manuale	●	●
	Xenon e lavafari, con regolazione automatica (solo su 2.0 i)	-	●
Fendinebbia anteriori:		●	●
Terza luce di stop in posizione elevata:	Rosso (per il Roadster)	●	●
	Trasparente (per il Roadster Coupé)	●	●
Retronebbia		●	●
Sensori di parcheggio (segnale acustico):	Posteriore	○A	○A
	Anteriore e posteriore	○A	○A
Specchietti retrovisori esterni:	Elettrici e riscaldabili, conchiglia nel colore carrozzeria	●	●
Verniciatura metallizzata / mica		○	○
Caratteristiche specifiche per modelli Roadster:	Soft-top in tessuto con lunotto termico, azionamento manuale (colore nero)	●	●
	Soft-top in tessuto con lunotto termico, azionamento manuale (disponibili con rivestimento Marine Blue, Mineral Green, Titanium Grey, Creme)	○A	○A
	Copertura angolare per soft top abbassato (disponibile con rivestimento Marine Blue, Mineral Green, Titanium Grey, Creme)	○A	○A
	Hardtop amovibile nei colori della carrozzeria con lunotto termico	○A	○A
Tetto rigido ripiegabile elettricamente per versioni Roadster Coupe:	Nei colori della carrozzeria, con lunotto termico, azionamento elettrico	●	●

● = Di serie; ○ = Opzione a costo aggiuntivo; ○A = Accessorio opzionale a costo aggiuntivo; ¹⁾ non disponibile su motorizzazione 1.8.

DOTAZIONI

Caratteristiche esterne		Wind	Fire
Rivestimento fashion bar:	Nero (disponibile per motori 1.8i)	●	●
	Alluminio satinato (disponibile per motori 2.0i- non disponibile per la versione Powershift)	-	●
	Cromato	○A	○A
	In tinta carrozzeria	-	-
Tappo del carburante:	In tinta carrozzeria	●	●
	Alluminio lucido	○A	○A
	Alluminio satinato	○A	○A
Portabagagli sul bagagliaio:	Portapacchi, con luci di stop integrate, portata massima 15 kg (disponibile solo per il Roadster)	○A	○A
	Valigia in alluminio con logo 'MX-5', inclusi fissaggi (richiede cinghie in pelle per il fissaggio sul portapacchi)	○A	○A
	Cinghie in pelle, necessarie per fissare la valigia in alluminio sul portapacchi	○A	○A

Comfort e praticità

Porte a chiusura centralizzata con chiusura di sicurezza	●	●	
Apertura senza chiavi con telecomando e apertura del bagagliaio	●	●	
Servosterzo	●	●	
Cruise control con comandi al volante	●	●	
Alzacristalli elettrici con discesa automatica one-touch	●	●	
Climatizzatore:	Manuale	-	-
	Automatico	●	●
Sedili riscaldati:	Cinque regolazioni	-	●
Impianto di riscaldamento Webasto		○A	○A
Apertura cofano bagagliaio, elettrica		●	●
Tappetini:	Neri, 'Luxury', con logo 'MX-5'	○A	○A
	Neri, 'Premium', con logo 'MX-5'	○A	○A

● = Di serie; ○ = Opzione a costo aggiuntivo; ○A = Accessorio opzionale a costo aggiuntivo. ¹⁾ non disponibile su motorizzazione 1.8.



DOTAZIONI

Caratteristiche interne		Wind	Fire
Sedili sportivi e poggiatesta reclinabili:	Rivestimento in tessuto	●	–
	Rivestimento in pelle con sedile riscaldabile	–	●
Frangivento:	Standard	●	●
	Trasparente	○A	○A
Volante:	Rivestito in pelle, con comandi audio, nero	●	●
Pomello del cambio:	Rivestito in pelle, nero con inserto argento	●	●
	Look alluminio satinato, con o senza illuminazione	○A	○A
	Legno (mogano) con logo 'Nardi'	○A	○A
Anello del cambio:	Nero lucido	○A	○A
	Alluminio satinato	●	●
Leva del freno di stazionamento:	Rivestito in pelle con pomello argento	●	●
	Look alluminio satinato	○A	○A
Battitacco:	Legno (mogano)	○A	○A
	Acciaio inox, lucido, con logo 'MX-5'	●	●
	Acciaio inox, satinato, con logo 'MX-5'	○A	○A
	Illuminato con logo 'MX-5'	○A	○A
Pedali:	Look alluminio (2.0i 6 MT)	–	●
	Look alluminio (design esclusivo)	○A	○A
	Poggiapiedi, look alluminio	○A	○A
Maniglie interne porte:	Argento	●	●
Audio:	Radio AM/FM con sei altoparlanti	●	●
	Caricatore CD con MP3 e WMA	●	–
	Modulo lettore MiniDisc (non disponibile se specificato con sistema di navigazione)	○A	○A
	Caricatore CD da 6 dischi / MP3 (non disponibile se specificato con sistema audio Bose® o sistema di navigazione)	○A	○A
	Radio AM/FM e sistema audio Bose® (con sette altoparlanti, un amplificatore digitale a sei canali di equalizzazione) e caricatore 6 CD con riproduttore MP3 e WMA	–	●
	Comandi audio montati sul volante	●	●
Bluetooth®:	Presenza AUX	●	●
	Vivavoce con controllo vocale	●	●
Indicatori:	Vivavoce con controllo vocale e touch screen	○A	○A
	Indicatore pressione olio motore (tipo misuratore)	●	●
	Indicatore temperatura dell'acqua	●	●
	Illuminazione ambra / rosso	●	●
Rivestimento pannello plancia strumenti:	Finitura metallizzata	●	●
	Titanio (opaco)	●	●
	Legno	○A	○A
	In tinta carrozzeria	–	–

● = Di serie; ○ = Opzione a costo aggiuntivo; ○A = Accessorio opzionale a costo aggiuntivo; ²⁾ non disponibile su Roadster Coupé.

DOTAZIONI

Caratteristiche interne		Wind	Fire
Cornici altoparlanti sugli sportelli:	Alluminio satinato	○A	●
	Segnalatore fari accesi (allarme acustico)	●	●
Orologio digitale combinato con unità audio		●	●
Computer di bordo (misuratore temperatura esterna, consumo medio di carburante)		●	●
Luce interna		●	●
Specchietto retrovisore interno (giorno / notte)		●	●
Portabibite nella console		●	●
Kit posacenere:	Nel pannello portabibite	○A	○A
	Accendisigari	○A	○A
Vano portaoggetti con serratura		●	●
Rete per mappe		○A	○A
Scomparti portaoggetti posteriori:	Dietro i sedili anteriori, con sportelli ²⁾	●	●
	Dietro i sedili anteriori, con sportelli con serratura in acciaio inox e logo 'MX-5'	○A	○A
Ulteriori vani portaoggetti:	Tasca nello schienale (lato guidatore)	●	●
	Cassetto centrale posteriore con sportello (con serratura)	●	●
	Tasche multiuso sugli sportelli	●	●
	Rete portaoggetti anteriore (lato passeggero)	●	●
Fodera bagagliaio con logo 'MX-5'		○A	○A

● = Di serie; ○ = Opzione a costo aggiuntivo; ○A = Accessorio opzionale a costo aggiuntivo; ²⁾ non disponibile su Roadster Coupé.



Rivestimento dei sedili



Tessuto nero Pelle nera Nero (metà pelle / Alcantara)*

Modelli	Wind	Fire
Rivestimento dei sedili	Tessuto nero	Pelle nera
Rivestimento soft-top		
Tessuto nero	■	■
Colori carrozzeria		
Brilliant Black (A3F)	■	■
True Red (A4A)	■	■
Colori carrozzeria micalizzati e metallizzati		
Aluminium Metallic (38P)	■	■
Copper Red Mica (32V)	■	■
Crystal White Pearl (34K)	■	■
Metropolitan Grey (36C)	■	■
Sparkling Black Mica (35N)	■	■
Stormy Blue Mica (35J)	■	■

■ = Disponibile; *Non disponibile per il mercato italiano.



Brilliant Black (A3F) True Red (A4A)



Aluminium Metallic (38P) Copper Red Mica (32V) Crystal White Pearl Mica (34K) Metropolitan Grey (36C)



Sparkling Black Mica (35N) Stormy Blue Mica (35J)



Nero (tessuto) Blu (tessuto*) Grigio (tessuto*)



Verde (tessuto*) Crema (tessuto*)

*Disponibile come accessorio.



I modelli illustrati possono presentare alcune differenze rispetto ai modelli commercializzati in Italia. Le caratteristiche tecniche hanno unicamente valore indicativo. Gli equipaggiamenti descritti possono essere di serie, opzionali o non disponibili per determinate versioni. Per maggiori dettagli rivolgetevi a un concessionario Mazda.

April 2011.

BJN 307770/ITA it/V4

10836

www.mazda.it

