

LISTINO INSIGNIA

MY20



Cliccare sul simbolo "Home" per tornare alla pagina iniziale



Rif. Nota MKT-2020-080 del 03/03/2020

INSIGNIA GRAND SPORT – PREZZI



INSIGNIA GS BUSINESS	Cambio	Alimentazione	kW (CV)	Normativa Emissioni	Emissioni CO2 Ciclo NEDC	Codice Modello	Codice Motore	Prezzi Listino IVA esclusa EURO	Prezzi Listino IVA inclusa EURO	Chiavi in mano IVA inclusa EURO
1.6 CDTI 136cv S&S MT6	Manuale	Diesel	100 (136)	E6.2	112	OJM68	IVL2	26.213,11	31.980,00	33.150,00
1.6 CDTI 136cv S&S AT6	Automatico	Diesel	100 (136)	E6.2	128	OJM68	IPF2	27.442,62	33.480,00	34.650,00
2.0 CDTI 170cv S&S MT6	Manuale	Diesel	125 (170)	E6.2	143	OJM68	MBP2	27.852,46	33.980,00	35.150,00
2.0 CDTI 170cv S&S AT8	Automatico	Diesel	125 (170)	E6.2	147	OJM68	M582	29.491,80	35.980,00	37.150,00

INSIGNIA GS INNOVATION	Cambio	Alimentazione	kW (CV)	Normativa Emissioni	Emissioni CO2 Ciclo NEDC	Codice Modello	Codice Motore	Prezzi Listino IVA esclusa EURO	Prezzi Listino IVA inclusa EURO	Chiavi in mano IVA inclusa EURO
1.5 165cv S&S MT6	Manuale	Benzina	121 (165)	E6.2	129	OJT68	HK61	26.622,95	32.480,00	33.650,00
1.5 165cv S&S AT6	Automatico	Benzina	121 (165)	E6.2	130	OJT68	HBF1	27.852,46	33.980,00	35.150,00
1.6 CDTI 136cv S&S MT6	Manuale	Diesel	100 (136)	E6.2	112	OJT68	IVL1	27.196,72	33.180,00	34.350,00
1.6 CDTI 136cv S&S AT6	Automatico	Diesel	100 (136)	E6.2	128	OJT68	IPF1	28.426,23	34.680,00	35.850,00
2.0 CDTI 170cv S&S MT6	Manuale	Diesel	125 (170)	E6.2	143	OJT68	MBP1	28.836,06	35.180,00	36.350,00
2.0 CDTI 170cv S&S MT6 AWD ^{1*}	Manuale	Diesel	125 (170)	E6.2	161	OJT68	MCP1	30.885,24	37.680,00	38.850,00
2.0 CDTI 170cv S&S AT8	Automatico	Diesel	125 (170)	E6.2	147	OJT68	M581	30.475,41	37.180,00	38.350,00

INSIGNIA GS GSi	Cambio	Alimentazione	kW (CV)	Normativa Emissioni	Emissioni CO2 Ciclo NEDC	Codice Modello	Codice Motore	Prezzi Listino IVA esclusa EURO	Prezzi Listino IVA inclusa EURO	Chiavi in mano IVA inclusa EURO
2.0 BiTurbo CDTI 210cv S&S AT8 AWD*	Automatico	Diesel	154 (210)	E6.2	187	OJW68	MC81	35.803,28	43.680,00	44.850,00

¹non più ordinabile

*trazione integrale



INSIGNIA SPORTS TOURER - PREZZI



INSIGNIA ST BUSINESS	Cambio	Alimentazione	kW (CV)	Normativa Emissioni	Emissioni CO2 Ciclo NEDC	Codice Modello	Codice Motore	Prezzi Listino IVA esclusa EURO	Prezzi Listino IVA inclusa EURO	Chiavi in mano IVA inclusa EURO
1.6 CDTI 136cv S&S MT6	Manuale	Diesel	100 (136)	E6.2	118	OJM35	IVL2	27.032,78	32.980,00	34.150,00
1.6 CDTI 136cv S&S AT6	Automatico	Diesel	100 (136)	E6.2	130	OJM35	IPF2	28.262,29	34.480,00	35.650,00
2.0 CDTI 170cv S&S MT6	Manuale	Diesel	125 (170)	E6.2	144	OJM35	MBP2	28.672,13	34.980,00	36.150,00
2.0 CDTI 170cv S&S AT8	Automatico	Diesel	125 (170)	E6.2	150	OJM35	M582	30.311,47	36.980,00	38.150,00

INSIGNIA ST INNOVATION	Cambio	Alimentazione	kW (CV)	Normativa Emissioni	Emissioni CO2 Ciclo NEDC	Codice Modello	Codice Motore	Prezzi Listino IVA esclusa EURO	Prezzi Listino IVA inclusa EURO	Chiavi in mano IVA inclusa EURO
1.5 165cv S&S MT6	Manuale	Benzina	121 (165)	E6.2	131	OJT35	HK61	27.442,62	33.480,00	34.650,00
1.5 165cv S&S AT6	Automatico	Benzina	121 (165)	E6.2	132	OJT35	HBF1	28.672,13	34.980,00	36.150,00
1.6 CDTI 136cv S&S MT6	Manuale	Diesel	100 (136)	E6.2	118	OJT35	IVL1	28.016,39	34.180,00	35.350,00
1.6 CDTI 136cv S&S AT6	Automatico	Diesel	100 (136)	E6.2	130	OJT35	IPF1	29.245,90	35.680,00	36.850,00
2.0 CDTI 170cv S&S MT6	Manuale	Diesel	125 (170)	E6.2	144	OJT35	MBP1	29.655,73	36.180,00	37.350,00
2.0 CDTI 170cv S&S MT6 AWD ^{1*}	Manuale	Diesel	125 (170)	E6.2	162	OJT35	MCP1	31.704,91	38.680,00	39.850,00
2.0 CDTI 170cv S&S AT8	Automatico	Diesel	125 (170)	E6.2	150	OJT35	M581	31.295,08	38.180,00	39.350,00

INSIGNIA ST GSi	Cambio	Alimentazione	kW (CV)	Normativa Emissioni	Emissioni CO2 Ciclo NEDC	Codice Modello	Codice Motore	Prezzi Listino IVA esclusa EURO	Prezzi Listino IVA inclusa EURO	Chiavi in mano IVA inclusa EURO
2.0 BiTurbo CDTI 210cv S&S AT8 AWD*	Automatico	Diesel	154 (210)	E6.2	187	OJW35	MC81	36.622,95	44.680,00	45.850,00

¹non più ordinabile

*trazione integrale

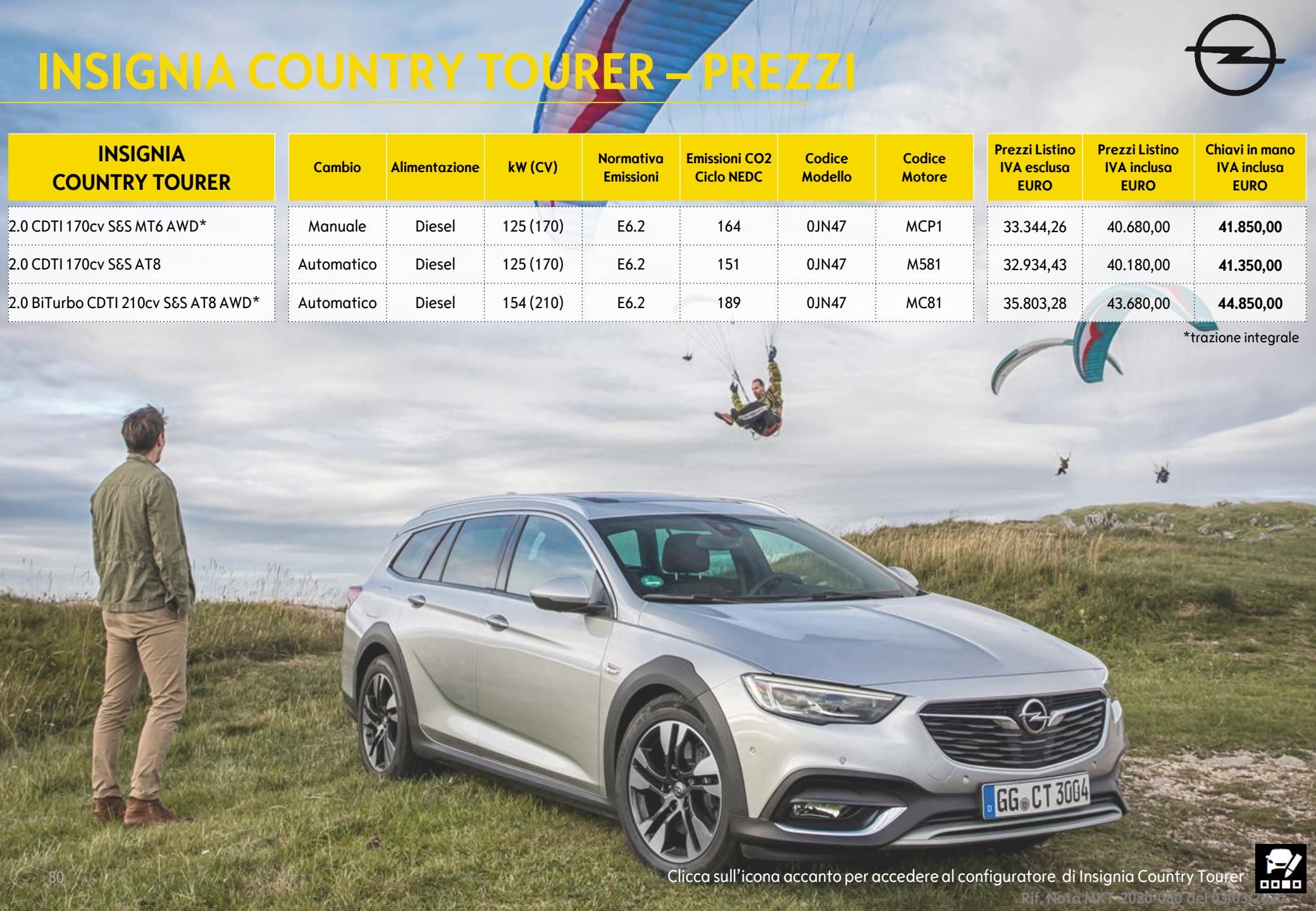


INSIGNIA COUNTRY TOURER – PREZZI



INSIGNIA COUNTRY TOURER	Cambio	Alimentazione	kW (CV)	Normativa Emissioni	Emissioni CO2 Ciclo NEDC	Codice Modello	Codice Motore	Prezzi Listino IVA esclusa EURO	Prezzi Listino IVA inclusa EURO	Chiavi in mano IVA inclusa EURO
2.0 CDTI 170cv S&S MT6 AWD*	Manuale	Diesel	125 (170)	E6.2	164	0JN47	MCP1	33.344,26	40.680,00	41.850,00
2.0 CDTI 170cv S&S AT8	Automatico	Diesel	125 (170)	E6.2	151	0JN47	M581	32.934,43	40.180,00	41.350,00
2.0 BiTurbo CDTI 210cv S&S AT8 AWD*	Automatico	Diesel	154 (210)	E6.2	189	0JN47	MC81	35.803,28	43.680,00	44.850,00

*trazione integrale



INSIGNIA – EQUIPAGGIAMENTI DI SERIE



BUSINESS

SICUREZZA

- Airbag frontali e laterali sedili anteriori (AY0)
- Airbag a tendina sedili anteriori (AY0)
- Disattivazione airbag lato passeggero (C99)
- ABS con EBD
- ESP® Plus + TC Plus (controllo elettronico della trazione) (FX3)
- Cinture di sicurezza anteriori e posteriori regolabili in altezza, con pretensionatore e limitatore di carico posteriore (SBK)
- Predisposizione ISOFIX sui sedili posteriori esterni
- Controllo pressione pneumatici TPMS
- Filtro antiparticolato F.AP. su tutte le versioni diesel
- Kit riparazione gomme (non presente con ruota di scorta) (KTI)
- 3 poggiatesta posteriori (AQP)
- Sistema Active Hood con innalzamento del cofano in caso d'urto pedoni (B3T)
- Sistema PRS di sganciamento dei pedali in caso d'urto
- Spia cinture anteriori allacciate (TFK)
- Opel Eye (ZQ2)**
 - Avviso di superamento involontario dei limiti di carreggiata, con sistema di mantenimento corsia (UHX)
 - Indicatore della distanza di sicurezza (UE4)
 - Avviso di collisione con frenata automatica d'emergenza (UEU)
 - Prevenzione/mitigazione collisione (UHY)
 - Rilevamento dei pedoni (UKJ)
- Riconoscimento cartelli stradali (UVX)

ESTERNI

- Profilo superiore finestrini laterali cromato Sports Tourer e Country Tourer (MDQ)
- Mancorrenti al tetto neri (solo Sports Tourer) (V3D)
- Cornice griglia frontale nera (MDQ)
- Cerchi in lega da 17" con pneumatici 225/55 R17 (RSC)
- Fari fendinebbia (T3U)
- Luci diurne LED (T7E)
- Luci posteriori e luci di Stop a LED (UGE)
- Retrovisori esterni e paraurti in tinta carrozzeria
- Antenna a pinna di squalo nera

INTERNI

- Volante a tre razze in pelle, regolabile in altezza e profondità (N34)
- Bracciolo centrale anteriore
- Luci di cortesia e luci di lettura posteriori
- Tendina scorrevole copri-bagagliaio (solo Sports Tourer e Country Tourer)

- Scomparto portaoggetti lato guidatore e passeggero
- Rivestimenti interni profilati Sport in tessuto Milano Jet Black - Sedile Guida AGR (TAUN)
- Sedile guidatore regolabile a 6 direzioni (AH4) con regolazione lombare elettrica (AVK) e con seduta allungabile (AHC)
- Sedile passeggero regolabile a 2 direzioni (AG5)
- Sedile posteriore sdoppiato asimmetricamente (60/40) (A64)
- Specchietti di cortesia anteriori illuminati su alette parasole (DD3)

COMFORT

- Alzacristalli elettrici anteriori e posteriori (AXG, AEF, AER)
- Chiusura centralizzata con comando a distanza (ATG)
- Computer di bordo
- Controllo elettronico della velocità di crociera (K33)
- Freno di stazionamento elettrico con Hill Start Assist (J71)
- Retrovisori esterni riscaldabili e regolabili elettricamente (DWE)
- Tergicristalli posteriore (solo su Sports Tourer e Country Tourer) (C25)
- Maniglia in tinta carrozzeria (D75)
- Climattizzatore bi-zona a controllo elettronico con sensore di umidità e filtro anti odori (CJ2)

Sight & Light Pack (TSQ)

- Regolazione luminosità della strumentazione (tunnel detection) (TTW)
- Retrovisore interno con funzione anti abbagliamento (DD8)
- Tergicristalli con sensore intensità pioggia (CE1)
- Controllo automatico fari abbaglianti (TQ5)

- Sensori di parcheggio anteriori e posteriori (UD5)

INFOTAINMENT

- DAB - Ricevitore Digital Radio (U2Q)

Multimedia NAVI (IOB)

- Display touchscreen a colori da 7"
- Navigatore satellitare con mappe Europa
- Radio FM/AM
- Connettività Bluetooth®
- Streaming audio
- Comandi al volante, accesso alla rubrica del telefono, riconoscimento vocale
- Interfaccia smartphone con Apple CarPlay™ e Android Auto™
- Quadro strumenti con display monocolora da 3,5' (UDC)
- 7 altoparlanti (U65)

INSIGNIA – EQUIPAGGIAMENTI DI SERIE



INNOVATION

BUSINESS +

ESTERNI

Profilo superiore finestrini laterali cromato Grand Sport (MDT)

Mancorrenti al tetto silver (solo Sports Tourer e Country Tourer) (V3E)

Cornice griglia frontale cromata

Cerchi in lega da 18" con pneumatici 245/45 R18 (RCW)

Vetri laterali e lunotto oscurati (AKO)

INTERNI

Tasche dietro i sedili anteriori (EBI)

Rivestimenti interni profilati Sport in Morrocana Monita Jet Black (TASM)

- Sedile Guida AGR con cuscino estendibile e supporto lombare
- Sedile passeggero regolabile in 2 direzioni (AG5)

Illuminazione diffusa a Led (C93)

- Luci delle portiere e della consolle a LED
- Luci di cortesia e luci di lettura posteriori a LED

COMFORT

Open & Start - Sistema di accesso e avviamento keyless per GS (ATH)

Open & Start - Sistema di accesso e avviamento keyless con portellone hands-free per ST e CT (8N7)

Retrovisori regolabili e ripiegabili elettricamente, riscaldati e con luce esterna di cortesia (DMJ)

Park & Go Light (2F7)

- Telecamera posteriore (UVC)
- Sensori di parcheggio anteriori e posteriori (UD5)
- Sensore posteriore vetture in avvicinamento durante la retromarcia (UFG)
- Sensore posteriore vetture in avvicinamento durante il sorpasso e sensore di attraversamento posteriore laterale (UKC)

INFOTAINEMENT

Multimedia NAVI Pro (IOU)

- Display touchscreen a colori da 8"
- Navigatore satellitare con mappe Europa
- Radio FM/AM, RDS; 60 azioni preferite configurabili
- Connettività Bluetooth® con funzione chiamate e streaming audio
- Comandi al volante, accesso alla rubrica del telefono, riconoscimento vocale
- Interfaccia smartphone con Apple CarPlay™ e Android Auto
- Quadro strumenti con display a colori 8« (UHS)
- 7 altoparlanti (U65)
- 2 Prese USB nel bracciolo centrale (MCR)

COUNTRY TOURER (assetto rialzato)

INNOVATION +

ESTERNI

Cerchi in lega da 18" con pneumatici 235/50 R18 a 5 razze doppie (PTW)

COMFORT

Flex Ride – sistema di controllo dinamico dell'assetto (F45) (solo con motori AWD)

Sedile posteriore frazionabile 40-20-40 (ARJ) (solo con motori AWD)

- Bracciolo centrale posterior (DA5)
- Sedili posteriori ripiegabili OneTouch (A9U)

GSi

INNOVATION +

SICUREZZA

Freni a disco BREMBO

ESTERNI

Cerchi in Lega 18" 5 razze doppie Silver con pneumatici 235/45 R1 (RQJ)

INTERNI

Rivestimenti interni profilati Sport in Morrocana Monita Jet Black (TAUJ)

- Sedili anteriori AGR regolabili in 6 direzioni con regolazione lombare elettrica e cuscino estendibile
- Sedili anteriori riscaldati (KA1)

Volante sportivo in pelle riscaldato OPC line (N35+UVD)

Cielo e montanti interni neri in Jet Black (BCX)

Pedaliere sportiva in alluminio (JF5)

Flex Organizer - sistema di binari per l'organizzazione del bagagliaio (solo per Sports Tourer) (ANY)

Sedile posteriore frazionabile 40-20-40 (ARJ)

- Bracciolo centrale posterior (DA5)
- Sedili posteriori ripiegabili OneTouch (A9U)

COMFORT

Flex Ride – sistema di controllo dinamico dell'assetto (F45)

INSIGNIA – OPZIONI



Opt. Family	Cod	ALLESTIMENTI	Prezzo IVA Esclusa	Prezzo IVA Inclusa	BUSINESS	INNOVATION	COUNTRY TOURER	GSI	Note
TRM	TATW TASQ	Interni in pelle Siena traforata con Sedile guida AGR <ul style="list-style-type: none"> Regolazione Elettrica a 8 vie Guidatore con Funzione Memoria; a 6 vie Manuali Passeggero; Supporto Lombare a 4 vie reg. elettric. e Seduta allungabile Guidatore e Passeggero Funzione Massaggio guidatore (AF6) Sedili Anteriori riscaldati (KA1) Ventilazione Sedili Anteriori (KU9) solo su TASQ Retrovisori esterni ripiegabili elettricamente con luci di cortesia (DMJ) Sedile posteriore frazionabile 40 - 20 – 40 (ARJ) Charging Pack (PS0) <ul style="list-style-type: none"> Doppia presa USB sedili posteriori (USS) Presa da 12V nel bagagliaio (KC8) Caricabatterie smartphone wireless (K4C) Winter Pack Plus (2FB) <ul style="list-style-type: none"> Volante riscaldato (UVD) Sedili posteriori riscaldati (KA6) Parabrezza termico con micro-resistenze elettriche (C50) Soglia battitacco «OPEL» (B9K) 	2.049,18	2.500,00	-	○	○	-	<i>Obbligatorio ordinare 2Fi.</i>
TRM	TASK	Interni in pelle Premium traforata Brownstone <ul style="list-style-type: none"> Sedili anteriori sportivi con regolazione elettrica a 8 vie guidatore, a 6 vie manuali passeggero, supporto lombare a 4 vie regolabili elettricamente, seduta allungabile e ventilazione Sedili anteriori e posteriori riscaldati (KA1 + KA6) Sedile guidatore AGR con funzione massaggio Sedile posteriore frazionabile 40 - 20 – 40 (ARJ) Charging Pack (PS0) <ul style="list-style-type: none"> Doppia presa USB sedili posteriori (USS) Presa da 12V nel bagagliaio (KC8) Caricabatterie smartphone wireless (K4C) 	3.688,52	4.500,00	-	○	○	-	Solo con: Exclusive Pack (LP47); Cielo e montanti interni neri (BCX) <i>Obbligatorio ordinare 2Fi.</i>
TRM	TASS	Interni in pelle Siena Nero traforato GSi Performance <ul style="list-style-type: none"> Sedili anteriori sportivi AGR con regolazione elettrica a 8 vie e funzione memoria, supporto lombare a 4 vie regolabili elettricamente, supporto laterale elettrico e seduta allungabile guidatore e passeggero Funzione massaggio e ventilazione guidatore e passeggero Sedili anteriori e posteriori riscaldati (KA1 + KA6) Retrovisori esterni ripiegabili elettricamente con uci di cortesia Sedile posteriore frazionabile 40 - 20 – 40 (ARJ) Charging Pack (PS0) <ul style="list-style-type: none"> Doppia presa USB sedili posteriori (USS) Presa da 12V nel bagagliaio (KC8) Caricabatterie smartphone wireless (K4C) 	2.459,02	3.000,00	-	-	-	○	<i>Obbligatorio ordinare 2Fi.</i>

INSIGNIA – OPZIONI



Opt. Family	Cod	ALLESTIMENTI	Prezzo IVA Esclusa	Prezzo IVA Inclusa	BUSINESS	INNOVATION	COUNTRY TOURER	GSI	Note
-	LP47	EXCLUSIVE PACK - Tech & Leather <ul style="list-style-type: none"> Interni in pelle Siena traforata con Sedile guidatore AGR e Funzione Massaggio (TATW o TASQ inclusi nel prezzo, con tutte le funzioni) Innovation Pack 1 (9A5) <ul style="list-style-type: none"> IntelliLux LED Matrix a gestione adattiva (A8Z) Innovation Pack 2 (9A7) <ul style="list-style-type: none"> Head Up Display con proiezione infor ed avvisi Opel Eye sul parabrezza (UV6) Adaptive Cruise Control: controllo adattivo velocità di crociera con avviso pre-collisione e frenata (ZQ3) Charging Pack (PS0) <ul style="list-style-type: none"> Doppia presa USB sedili posteriori (USS) Presa da 12V nel bagagliaio (KC8) Caricabatterie smartphone wireless (K4C) Cerchi in Lega 18" bicolore (RD1 per Innovation Grand Sport e Sports Tourer; RV1 per Country Tourer) 	4.098,36	5.000,00	-	○	○	-	Obbligatorio selezionare interni TATW o TASQ inclusi nel prezzo.
Opt. Family	Cod	INTERNI & COMFORT	Prezzo IVA Esclusa	Prezzo IVA Inclusa	BUSINESS	INNOVATION	COUNTRY TOURER	GSI	Note
HCR	C32	Sistema di riscaldamento rapido - Quick Heat System	204,92	250,00	○	○	○	○	
2EC	2EC	Winter Pack <ul style="list-style-type: none"> Sedili anteriori riscaldati (KA1) Volante riscaldato (UVD) Parabrezza termico con microresistenze elettriche (C50) 	409,84	500,00	○	○	○	-	Solo con: TAUN su Business, TASM su Innovation/CT).
2FB	2FB	Winter Pack Plus <ul style="list-style-type: none"> Sedili posteriori riscaldati (KA6) Volante riscaldato (UVD) Parabrezza termico con microresistenze elettriche (C50) 	491,80	600,00	-	○	○	-	Solo con: interni in pelle TASK.
C50	C50	Parabrezza termico <ul style="list-style-type: none"> Parabrezza termico con micro-resistenze elettriche 	286,89	350,00	-	-	-	○	Solo con: interni in pelle TASS.
RST	ARJ	Sedile posteriore frazionabile 40-20-40 <ul style="list-style-type: none"> Sistema abbattimento One-Touch 	118,85	145,00	-	○	○	●	Di serie con interni in pelle o con AWD. Con interno TASM, ordinare Winter Pack (2EC).

INSIGNIA – OPZIONI



Opt. Family	Cod	INTERNI & COMFORT	Prezzo IVA Esclusa	Prezzo IVA Inclusa	BUSINESS	INNOVATION	COUNTRY TOURER	GSi	Note
UTT	UTT	Antifurto • Chiusura passiva delle portiere; Sensore di intrusione a ultrasuoni; Sensore di inclinazione veicolo; Sensore movimento interno	319,67	390,00	○	○	○	○	
LCE	ATH	Sistema di apertura portiere Keyless - senza chiavi	327,87	400,00	○	●	●	●	Solo con: Grand Sport.
8N7	8N7	Easy Access Pack • ATH – Apertura portiere Keyless - senza chiavi • TC2 – Portellone bagagliaio hands free • E94 – Battitacco in alluminio nel bagagliaio	491,80	600,00	○	●	●	●	Solo con: Sports Tourer.
BCX	BCX	Cielo e montanti interni neri in Jet Black	163,93	200,00	-	○	○	●	Solo con: Exclusive Pack (LP47). Di serie con OPC Interior Sport Pack (XK0)
JF5	JF5	Pedaliera sportiva in alluminio	90,16	110,00	-	○	○	●	Solo con: Exclusive Pack (LP47). Di serie con OPC Interior Sport Pack (XK0)
WZI	WZI	Leva del cambio al volante	122,95	150,00	-	○	○	●	Solo con: cambio automatico e OPC Interior Sport Pack (XK0)
SRF	CF5	Tetto apribile scorrevole Tetto elettrico in vetro scorrevole con tendina parasole	737,70	900,00	-	○	-	○	Solo con: Grand Sport
SRF	C3U	Tetto apribile panoramico scorrevole Tetto elettrico in vetro scorrevole con tendina parasole	1.147,54	1.400,00	-	○	○	○	Solo con: Sports Tourer e Country Tourer

INSIGNIA – OPZIONI



Opt. Family	Cod	RADIO & INFOTAINMENT	Prezzo IVA Esclusa	Prezzo IVA Inclusa	BUSINESS	INNOVATION	COUNTRY TOURER	GSi	Note
RDo	IOU	Multimedia NAVI Pro (IOU) <ul style="list-style-type: none"> • Display touchscreen a colori da 8'' • Navigatore satellitare con mappe Europa • Radio FM/AM, RDS; 60 azioni preferite configurabili • Connettività Bluetooth® con funzione chiamate e streaming audio • Comandi al volante, accesso alla rubrica del telefono, riconoscimento vocale • Interfaccia smartphone con Apple CarPlay™ e Android Auto • Quadro strumenti con display a colori 8« (UHS) • 7 altoparlanti (U65) • 2 Prese USB nel bracciolo centrale (MCR) 	409,84	500,00	○	●	●	●	
9A7	9A7	Innovation Pack 2 <ul style="list-style-type: none"> • UV6 - Head up display • ZQ3 – Adaptive Cruise Control <ul style="list-style-type: none"> ○ Controllo adattivo della velocità di crociera (con funzione stop&go su AT) ○ Avviso pre-collisione con frenata 	1.065,57	1.300,00	○	○	○	○	Solo con: ATH (GS) o 8N7 (ST) e IOU (Navi Pro) su Business. <i>Di serie con Exclusive Pack (LP47).</i>
PS0	PS0	Charging Pack <ul style="list-style-type: none"> • Doppia presa USB sedili posteriori (USS) • Caricabatterie smartphone wireless (K4C) • Presa da 12V nel bagagliaio (KC8) solo su ST e CT 	163,93	200,00	○	○	○	○	<i>Di serie con Exclusive Pack (LP47) e con interni in pelle.</i> <i>K4C posizionato all'interno del vano del tunnel centrale. Compatibile solo con Smartphone predisposti alla ricarica senza fili.</i>
9T9	9T9	Sound Pack <ul style="list-style-type: none"> • BS1 - Noise Insulation Package • UQA - BOSE® Premium Audio System 	696,72	850,00	-	○	○	○	Solo senza: ruota di scorta (RV9, SJF) <i>L'impianto BOSE è dotato di 8 altoparlanti: 7x45W + subwoofer. Amplificatore digitale BOSE® Digital Sound Processing. Solo su GSi aggiunge Engine Sound Enhancement (ESE): miglioramento sonoro del motore in base alla guida.</i>

INSIGNIA – OPZIONI



Opt. Family	Cod	ASSISTENZA ALLA GUIDA	Prezzo IVA Esclusa	Prezzo IVA Inclusa	BUSINESS	INNOVATION	COUNTRY TOURER	GSI	Note
SSP	F45	FlexRide - Sistema di controllo dinamico dell'assetto • Selettore con tre modalità: Sport, Tour, Normale	983,71	1.200,00	○	○	●	●	Solo con: Motori 2.0 Su Business solo con IOU Su CT di serie solo con motori AWD.
2Fi	2Fi	Park & Go • Telecamera 360 Bird View • Sensori anteriori e posteriori di parcheggio • Sistema di controllo angolo cieco • Sensori posteriori per vetture in avvicinamento in fase di uscita dal parcheggio • Sensori posteriori per vetture in avvicinamento in fase di sorpasso • Retrovisori esterni ripiegabili elettricamente • Luci di cortesia nei retrovisori esterni	450,82	550,00	-	○	○	○	Obbligatorio ordinare con sedili in pelle traforata, guidatore AGR (TASQ, TATW, TASK su Innovation e Country Tourer; TASS su GSi).
2F7	2F7	Park & Go Light • Telecamera Posteriore • Sistema di controllo angolo cieco • Sensori posteriori per vetture in avvicinamento in fase di uscita dal parcheggio • Sensori posteriori per vetture in avvicinamento in fase di sorpasso • Retrovisori esterni ripiegabili elettricamente • Luci di cortesia nei retrovisori esterni	696,72	850,00	○	●	●	●	Non disponibile con interni in pelle TATW/TASQ/TASK/TASS.
9A5	9A5	Innovation Pack 1 • UVX - Sensor Indicator Traffic Sign Recognition • A8Z - Premium Forward Lighting Pack (IntelliLux LED Matrix) ○ Fari anteriori a matrice con 32 LED a gestione adattiva ○ Sistema di gestione elettronica dei led con sistema anti abbagliamento e accensione automatica dei fari.	1.188,52	1.450,00	-	○	○	○	Di serie con Exclusive Pack (LP47).
UFQ	UFQ	Advanced Parking Assist (APA)	245,90	300,00	-	○	○	-	Solo con: pack 2Fi e motori diesel.
PRK	UKG		-	-	-	-	-	○	

INSIGNIA – OPZIONI



Opt. Family	Cod	DESIGN PACK	Prezzo IVA Esclusa	Prezzo IVA Inclusa	BUSINESS	INNOVATION	COUNTRY TOURER	GSi	Note
JZZ	JZZ	Advance Design Pack • AKO - Vetri posteriori oscurati • MDQ - Cromatura profilo superiore finestrini laterali (solo su Grand Sport)	286,89	350,00	○	-	-	-	
WBP	WBP	OPC - Line Exterior Sport Pack • Paraurti sportivi anteriori e posteriori • Minigonne laterali • TTV - Spoiler posteriore (solo su Grand Sport)	942,62	1.150,00	-	○	-	-	<i>Non disponibile con il colore Aegean Blue (G7i).</i>
XK0	XK0	OPC Line Interior Sport Pack • BCX - Cielo e montanti interni neri in Jet Black • JF5 - Pedaliera sportiva in alluminio • N35+UVD - Volante sportivo in pelle riscaldato OPC line	491,80	600,00	-	○	○	-	Solo con: Winter Pack (2EC). <i>Su ST aggiunge predisposizione rete divisoria dietro sedili anteriori e posteriori.</i>
AFT	XAEP	High Gloss Black Exterior Pack • PJV - Profilo superiore finestrini laterali nero lucido • T2Z - Cornice griglia frontale e cornice fendinebbia nero lucido • WNN - Mancorrenti al tetto nero lucido (SOLO SU ST/CT)	409,84	500,00	-	○	○	-	Solo con: Exclusive Pack (LP47). Inserire anche il codice W31 (eliminazione targhetta «Insignia»).
Opt. Family	Cod	ESTERNI & VERNICI	Prezzo IVA Esclusa	Prezzo IVA Inclusa	BUSINESS	INNOVATION	COUNTRY TOURER	GSi	Note
EWE 5JR 5JR	EWE 5JR 5JS	Calotte retrovisori esterni personalizzate (a scelta tra): • Nero lucido (EWE) • Acciaio brunito (5JR) • Carbon look (5JS)	163,93	200,00	-	○	○	-	Solo con: Exclusive Pack (LP47).
SPR	TU1	Spoiler posteriore per GSi	81,97	100,00	-	-	-	○	Solo con: Grand Sport
TRH	VK0	Gancio traino ripiegabile	696,72	850,00	○	○	○	○	Su GSi solo se Sports Tourer
	-	Vernice brilliant	327,87	400,00	○	○	○	○	
	-	Vernice metallizzata	655,74	800,00	○	○	○	○	
	-	Vernice metallizzata Premium	819,67	1.000,00	○	○	○	○	

INSIGNIA – CERCHI E PNEUMATICI



Opt. Family	Cod	CERCHI & PNEUMATICI	Prezzo IVA Esclusa	Prezzo IVA Inclusa	BUSINESS	INNOVATION	COUNTRY TOURER	GSi	Note
WHL	RD1	Cerchi in Lega 18" multirazze bicolore Pneumatici 245/45 R18	204,92	250,00	-	○	-	-	Di serie con Exclusive Pack (LP47) su Innovation GS e ST.
WHL	RV1	Cerchi in Lega 18" 5 razze doppie bicolore Pneumatici 245/45 R18	204,92	250,00	-	-	○	-	Di serie con Exclusive Pack LP47 su Country Tourer.
WHL	PYU	Cerchi in Lega 20" GSi Performance, multirazze con finiture Diamond Cut, Tech Grey Gloss Pneumatici 245/35 R20	819,67	1.000,00	-	-	-	○	
WHL	RQ9	Cerchi in Lega 20" a 5 razze doppie Pneumatici 245/35 R20	1.024,59	1.250,00	-	○	-	-	Solo con: motori 2.0
TIR	QEK	Pneumatici All Season Pneumatici 225/55 R 17 (su Innovation, con QEK di serie RSC (17") e non RCW (18"))	245,90	300,00	○	○	-	-	Solo con: cerchi 17" (RSC). Riservato a fleet: obbligatorio inserire fleet ID.
WHS	SJF	Ruota di scorta dimensioni ridotte 16"	122,95	150,00	○	○	-	-	Solo con: motori benzina e diesel 1.6. Solo senza: UQA.
WHS	RV9	Ruota di scorta dimensioni ridotte 17"	204,92	250,00	○	○	○	-	Solo con: motori diesel 2.0 Solo senza: UQA. Eccezione: NO ruota di scorta con motore MCP1.



STANDARD



Business

RSC Cerchi in Lega 17" a 5 bi-razze
Pneumatici 225/55 R 17



Innovation

RCW Cerchi in Lega 18" multirazze
Pneumatici 245/45 R18



Country Tourer

PTW Cerchi in Lega 18" 5 bi-razze
Pneumatici 235/50 R18



GSi

RQJ Cerchi in Lega 18" multirazze
Pneumatici 235/45 R18

OPZIONALI



RD1 Cerchi in Lega 18" multirazze bicolore
Opt con Innovation.



RV1 Cerchi in Lega 18" 5 birazze bicolore
Opt con Country Tourer.



PYU Cerchi in Lega 20" GSi Performance,
Multirazze con finiture Diamond Cut
Opt con GSi.



RQ9 Cerchi in Lega 20" a 5 razze doppie
Opt con Innovation.

INSIGNIA – COLORI CARROZZERIA E INTERNI



			BUSINESS	INNOVATION / COUNTRY TOURER					GSI	
			TAUN ¹ Tessuto "Milano" Jet Black - Sedile Guida AGR	TASM ¹ Morrocana "Monita" Nero - Sedile Guida AGR	TATW ² Pelle Siena II Nero Traforato - Sedili AGR Anteriori	TASQ ² Pelle Siena II Beige Traforato - Sedili AGR Anteriori	TASK ³ Pelle Premium Brownstone traforato	TAUJ Morrocana "Monita" Nero - Sedili AGR Anteriori	TASS ⁴ Pelle Siena II Nero Traforato GSI Performance	
COLORI SOLIDI (0€)										
	Aegean Blue ⁰	G7i	X	X	O	O	O	-	-	
COLORI BRILLIANT (400€)										
	Summit White	GAZ	X	X	O	O	O	X	O	
	Absolute Red	GG7	X	X	O	O	O	X	O	
COLORI METALLIZZATI (800€)										
	Sovereign Silver	GAN	X	X	O	O	O	X	O	
	Mineral Black	GB9	X	X	O	O	O	X	O	
	Darkmoon Blue	GDX	X	X	O	O	O	-	-	
	Satin Steel Grey	GF6	X	X	O	O	O	X	O	
	Rouge Brown	G0Y	X	X	O	O	O	-	-	
	Nautic Blue	G4B	X	X	O	O	O	-	-	
COLORI METAL PREMIUM (1.000€)										
	Abalone White	GP6	X	X	O	O	O	X	O	

⁰Non disponibile su Country Tourer (JN47).

¹ Include: Sedili anteriori sportivi, lato guida AGR a 6 regolazioni. Sedile passeggero a 4 regolazioni. Supporto lombare elettrico sedile guidatore. Seduta allungabile sedili anteriori. Se con motori AWD, necessario ordinare Winter Pack (2EC).

² DI SERIE CON EXCLUSIVE PACK (LP47): obbligatorio ordinare TATW o TASQ. **Obbligatorio ordinare pack Park&GO (2Fi).** Include: Sedili anteriori sportivi, guidatore a 8 vie elettriche con funzione memoria e funzione massaggio AGR, a 6 vie manuali passeggero, supporto lombare a 4 vie regolabili elettricamente e seduta allungabile guidatore e passeggero; sedili anteriori e posteriori riscaldati elettricamente, ventilazione sedile guidatore e passeggero; retrovisori ripiegabili elettricamente. **Aggiunge Charging Pack (PS0) e Winter Pack Plus (2FB).**

³ Solo con EXCLUSIVE PACK (LP47). **Obbligatorio ordinare pack Park&GO (2Fi).** Include: Sedili anteriori sportivi, guidatore a 8 vie elettriche con funzione memoria e funzione massaggio AGR, a 6 vie manuali passeggero, supporto lombare a 4 vie regolabili elettricamente e seduta allungabile guidatore e passeggero; sedili anteriori e posteriori riscaldati elettricamente, ventilazione sedile guidatore e passeggero; sedile post. frazionabile 40/20/40; retrovisori ripiegabili elettricamente. Solo con OPC Line interior Sport Pack (XK0). **Aggiunge Charging Pack (PS0).**

⁴ Obbligatorio ordinare pack Park&GO (2Fi). **Aggiunge Charging Pack (PS0).**

Rif. Nota MKT-2020-080 del 03/03/2020

INSIGNIA – INTERNI



STANDARD

Tessuto "Milano" Jet Black
(Standard con Business)



Morrocana "Monita" Nero
(Standard con Innovation, Country Tourer e GSi)



OPZIONALI

Pelle Siena II Nero Traforato
(Opt con Innovation, Country Tourer e GSi)





Pelle Siena II Beige Traforato
(Opt con Innovation e Country Tourer)



Pelle Premium Brownstone traforato
(Opt con Innovation e Country Tourer)

INSIGNIA – ACCESSORI POST-VENDITA



Cod	ACCESSORI POST-VENDITA	Scopri l'offerta completa degli accessori post-vendita sul catalogo dedicato. <i>Il prezzo degli accessori include il costo di montaggio.</i>	Prezzo IVA ESCLUSA	Prezzo IVA INCLUSA
13447402		FlexConnect Appendiabiti* L'appendiabiti è ideale per riporre le giacche evitando di sciuparle e può essere rimosso assieme alla giacca e utilizzato fuori dall'auto	53,28 €	65,00 €
39092067		FlexConnect Base universale per tablet* Con la base universale adatta a diversi tipi di supporto specifici per tablet il meglio dell'intrattenimento è assicurato anche sui sedili posteriori. La diversa regolazione permette di vedere film, leggere o scrivere in tutta comodità.	98,36 €	120,00 €
13442006		FlexConnect Tavolo pieghevole* Il tavolino con portabicchieri integrato offre una stabile superficie di appoggio ed è dotato di sistema a scomparsa per diminuire l'ingombro.	61,48 €	75,00 €
13481286		Box Tetto Thule "Dynamic 900", nero brillante Il box da tetto più sportivo, aerodinamico e sottile. • Dimensioni: 2 350 x 940 x 350 mm; Volume: 430 l; Capacità di carico: 75 kg; Peso: 22 kg; Colore: nero lucido • Design dalla linea sportiva, aerodinamica e affusolata con tecnologia di diffusione per ottimizzare il flusso dell'aria attorno al box e una base aderente al tetto in modo che si adatti perfettamente al tetto della macchina • Sistema di fissaggio premontato Power-Click provvisto di indicatore di coppia per un montaggio rapido e sicuro con una sola mano	758,20 €	925,00 €
93165519		Thule porta biciclette (ProRide 591) Pratico portabicchi per trasportare al massimo 2 biciclette sul tetto del veicolo (necessita 2 porta bicicletta). • Componenti in alluminio, con serratura; Supporto telaio autoregolabile per facilitare le operazioni di carico • Cinghie regolabili Quick Release per ruote di tutte le misure; Dimensioni del telaio della bicicletta: telaio rotondo 22–80 mm, telaio ovale 80–100 mm Non rimangono elementi staccati quando il portabicchi viene tolto dalle barre. Da utilizzare con il portapacchi base.	94,26 €	115,00 €
39134275		Barre portatutto in alluminio Aerodinamico portapacchi base in alluminio con innesto a T per il montaggio rapido di tutti i sistemi di trasporto. • Facile da montare e smontare; Con serratura; Portata max 100 kg (incl. supporto); Con logo Opel; Set con due supporti base	176,23 €	215,00 €

INSIGNIA GS – SPECIFICHE TECNICHE



	BENZINA		DIESEL			
VERSIONI	1.5 165cv MT6 Benzina	1.5 165cv AT6 Benzina	1.6 CDTI 136cv S&S MT6	1.6 CDTI 136cv S&S AT6	2.0 CDTI 170 cv S&S MT6	2.0 CDTI 170 cv S&S AT6
Normativa antinquinamento	Euro 6.2	Euro 6.2	Euro 6.2	Euro 6.2	Euro 6.2	Euro 6.2
Sistema Stop&Start	Sì	Sì	Sì	Sì	Sì	Sì
Cavalli Fiscali	16	16	17	17	20	20
Numero di cilindri	4 in linea	4 in linea	4 in linea	4 in linea	4 in linea	4 in linea
Cilindrata - cm ³	1490	1490	1598	1598	1956	1956
Potenza massima - kW a giri/min	121 @ 5600	121 @ 5600	100 @ 136 3500-4000	100 @ 136 3500-4000	125 @ 3750	125 @ 3750
Coppia massima - Nm a giri/min	250 @ 2000-4000	250 @ 2000-4000	320 @ 2000-2250	320 @ 2000-2250	400 @ 1750-2500	400 @ 1750-2500
TRASMISSIONE						
Cambio	Manuale	Automatico	Manuale	Automatico	Manuale	Automatico
Numero rapporti	6	6	6	6	6	8
PERFORMANCE						
Velocità massima in km/h	222	218	211	205	226	223
0 - 100 km/h (in secondi)	8,9	9,4	10,5	10,9	8,7	8,9
CONSUMI*						
Emissioni CO ₂ min-max g/km	122-129	123-130	106 - 112	121 – 128	137 – 143	143 - 147
Carburante min/max - l/100km	5,3/5,6	5,3/5,6	4,0/4,2	4,6/4,9	5,2/5,4	5,4/5,6
DIMENSIONI						
Lunghezza - mm	4897					
Larghezza - mm con retrovisori	2093 (aperti) / 1941 (chiusi)					
Larghezza - mm senza retrovisori	1863					
Altezza - mm	1455					
Passo - mm	2829					
Numero posti	5					
Volume del bagagliaio – dm ³	490-1450					

*il dato si riferisce al ciclo combinato NEDC calcolato sul ciclo WLTP.

Esso non è presente nel certificato omologativo ed è basato sull'efficienza delle diverse classi di pneumatici (min = class A; max = class C)

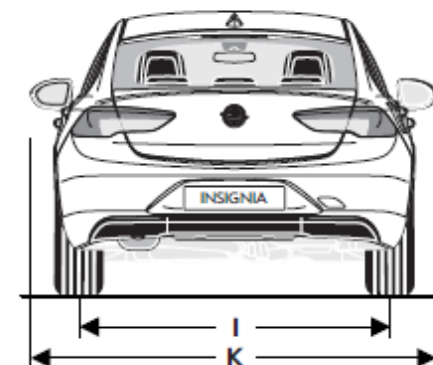
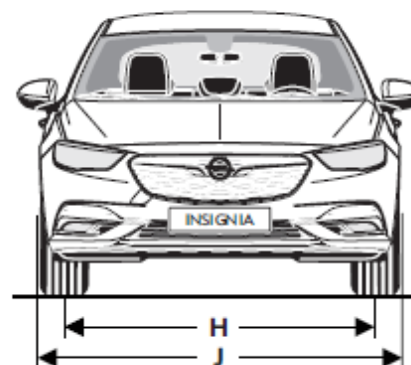
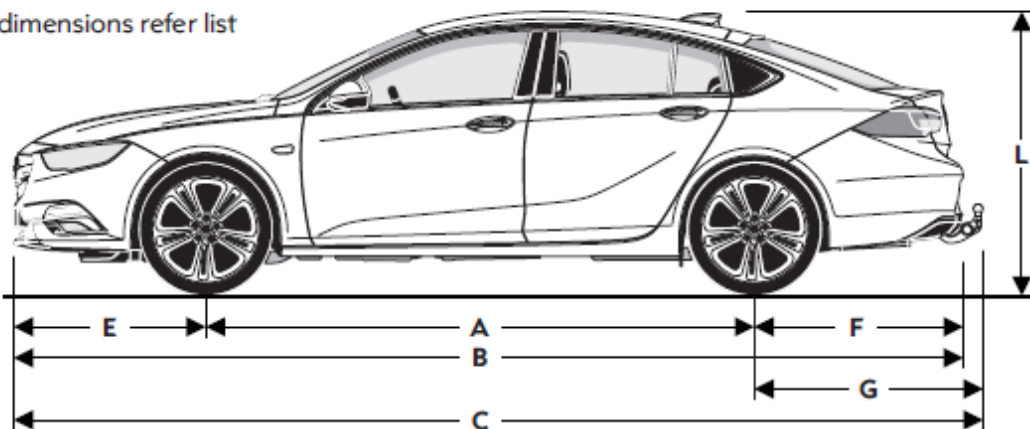
N.B I Dati relativi ai consumi sono indicativi e possono cambiare in funzione degli equipaggiamenti ordinati

Rif. Nota MKT-2020-080 del 03/03/2020

INSIGNIA GS – SPECIFICHE TECNICHE



dimensions refer list



A	Wheelbase	2829 mm*)
B	Vehicle length min.-max.	4897-4910 mm*)
C	Vehicle length with trailer hitch max.	5008 mm*)
D	Vehicle length with rear end carrier	Not applicable
E	Overhang front min.-max.	990-1000 mm*)
F	Overhang rear min.-max.	1078-1081 mm*)
G	Overhang rear with trailer hitch max.	1179 mm*)
H	Track width front min.-max.	1584-1605
I	Track width rear min.-max.	1579-1608
J	Vehicle width without mirrors	1863 mm*)
K	Vehicle width mirrors incl.	2093 mm / 1941 mm folded
L	Vehicle height	1455 mm*) / depending on options 1425 - 1485 mm

INSIGNIA ST – SPECIFICHE TECNICHE



VERSIONI	BENZINA		DIESEL			
	1.5 165cv MT6 Benzina	1.5 165cv AT6 Benzina	1.6 CDTI 136cv S&S MT6	1.6 CDTI 136cv S&S AT6	2.0 CDTI 170 cv S&S MT6	2.0 CDTI 170 cv S&S AT8
Normativa antinquinamento	Euro 6.2	Euro 6.2	Euro 6.2	Euro 6.2	Euro 6.2	Euro 6.2
Sistema Stop&Start	Sì	Sì	Sì	Sì	Sì	Sì
Cavalli Fiscali	16	16	17	17	20	20
Numero di cilindri	4 in linea	4 in linea	4 in linea	4 in linea	4 in linea	4 in linea
Cilindrata - cm ³	1490	1490	1598	1598	1956	1956
Potenza massima - kW a giri/min	121 @ 5600	121 @ 5600	100 @ 3500-4000	100 @ 3500-4000	125 @ 3750	125 @ 3750
Coppia massima - Nm a giri/min	250 @ 2000-4000	250 @ 2000-4000	320 @ 2000-2250	320 @ 2000-2250	400 @ 1750-2500	400 @ 1750-2500
TRASMISSIONE						
Cambio	Manuale	Automatico	Manuale	Automatico	Manuale	Automatico
Numero rapporti	6	6	6	6	6	8
PERFORMANCE						
Velocità massima in km/h	218	214	208	202	223	220
0 - 100 km/h (in secondi)	9,2	9,6	10,7	11,2	8,9	9,2
CONSUMI*						
Emissioni CO ₂ min-max g/km	123 – 131	125 – 132	112 – 118	123 – 130	138 – 144	146 – 150
Carburante min/max - l/100km	5,4/5,7	5,5/5,8	4,2/4,5	4,7/4,9	5,3/5,5	5,6/5,7
DIMENSIONI						
Lunghezza - mm	4986					
Larghezza - mm con retrovisori	2093 (aperti) / 1941 (chiusi)					
Larghezza - mm senza retrovisori	1863					
Altezza - mm	1483					
Passo - mm	2829					
Numero posti	5					
Volume del bagagliaio – dm ³	560-1665					

*il dato si riferisce al ciclo combinato NEDC calcolato sul ciclo WLTP.

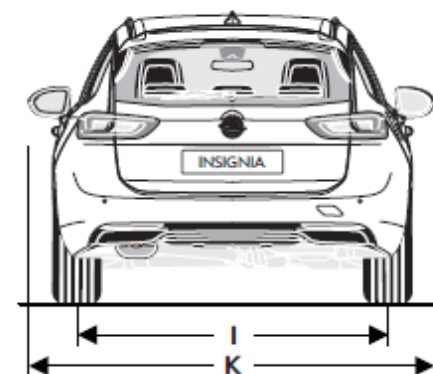
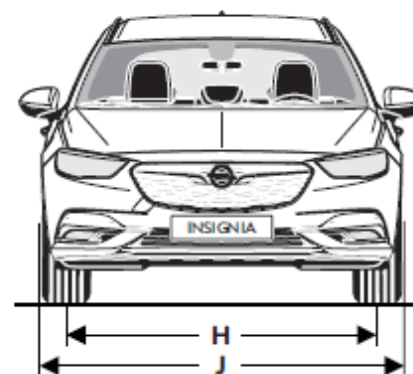
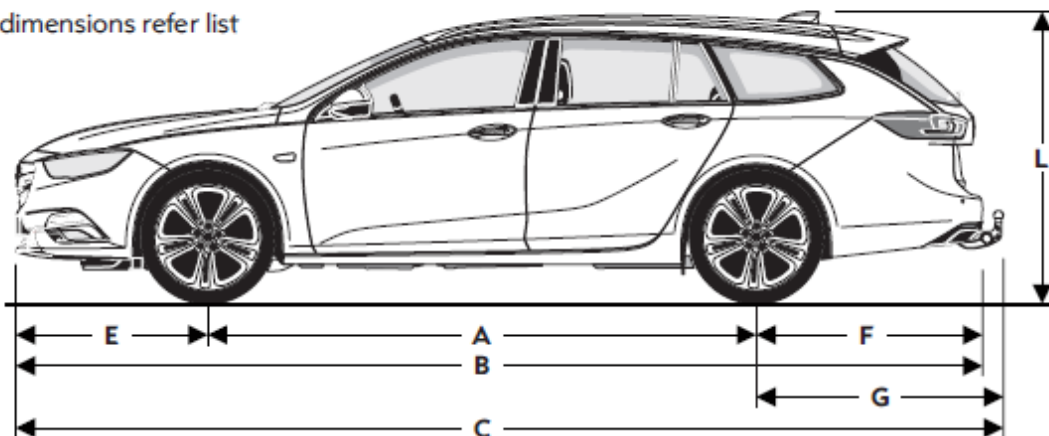
Esso non è presente nel certificato omologativo ed è basato sull'efficienza delle diverse classi di pneumatici (min = class A; max = class C)

N.B I Dati relativi ai consumi sono indicativi e possono cambiare in funzione degli equipaggiamenti ordinati

INSIGNIA ST – SPECIFICHE TECNICHE



dimensions refer list



A	Wheelbase	2829 mm ^{*)}
B	Vehicle length min.-max.	4986-5004 mm ^{*)}
C	Vehicle length with trailer hitch max.	5106 mm ^{*)}
D	Vehicle length with rear end carrier	Not applicable
E	Overhang front min.-max.	990-1002 mm ^{*)}
F	Overhang rear min.-max.	1167-1173 mm ^{*)}
G	Overhang rear with trailer hitch max.	1275 mm ^{*)}
H	Track width front min.-max.	1584-1607
I	Track width rear min.-max.	1579-1610
J	Vehicle width without mirrors	1863 mm ^{*)}
K	Vehicle width mirrors incl.	2093 mm / 1941 mm folded
L	Vehicle height	1500, 1525 mm ^{*)} / depending on options 1450 - 1550 mm

INSIGNIA GSi – SPECIFICHE TECNICHE



	Grand Sport DIESEL	Sports Tourer DIESEL
VERSIONI	2.0 BiTurbo CDTI 210 cv S&S AT8 AWD	2.0 BiTurbo CDTI 210 cv S&S AT8 AWD
Normativa antinquinamento	Euro 6.2	Euro 6.2
Sistema Stop&Start	Sì	Sì
Cavalli Fiscali	20	20
Numero di cilindri	4 in linea	4 in linea
Cilindrata - cm ³	1956	1956
Potenza massima - kW a giri/min	154 @ 4000	154 @ 4000
Coppia massima - Nm a giri/min	480 @ 1500	480 @ 1500
TRASMISSIONE		
Cambio	Automatico	Automatico
Numero rapporti	8	8
PERFORMANCE		
Velocità massima in km/h	233	231
0 - 100 km/h (in secondi)	7,9	8
CONSUMI*		
Emissioni CO ₂ min-max g/km	187	187
Carburante min/max - l/100km	7,1	7,1
DIMENSIONI		
Lunghezza - mm	4910	4998
Larghezza - mm con retrovisori	2093 (aperti) / 1941 (chiusi)	2093 (aperti) / 1941 (chiusi)
Larghezza - mm senza retrovisori	1863	1863
Altezza - mm	1457	1482
Passo - mm	2829	2829
Numero posti	5	5
Volume del bagagliaio – dm ³	490-1450	530-1640

*il dato si riferisce al ciclo combinato NEDC calcolato sul ciclo WLTP.

Esso non è presente nel certificato omologativo ed è basato sull'efficienza della classe pneumatici = C.


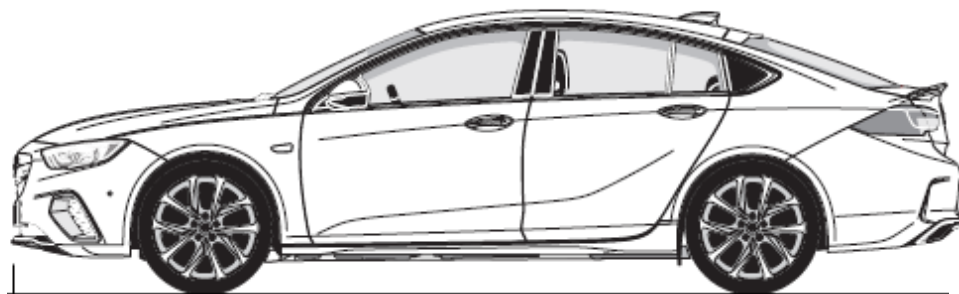
N.B I Dati relativi ai consumi sono indicativi e possono cambiare in funzione degli equipaggiamenti ordinati

Rif. Nota MKT-2020-080 del 03/03/2020


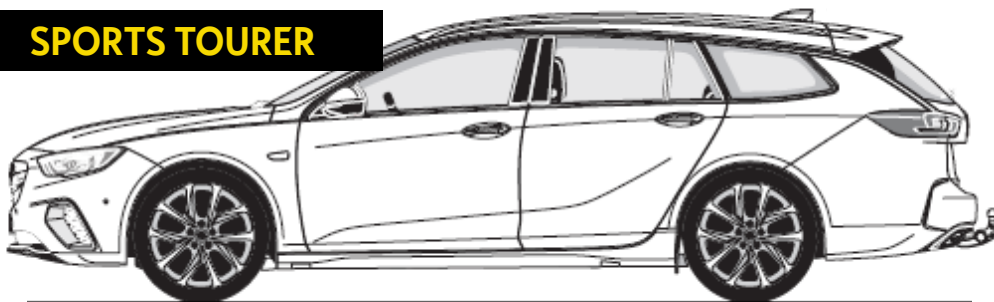
INSIGNIA GSi – SPECIFICHE TECNICHE



GRAND SPORT



SPORTS TOURER



INSIGNIA CT – SPECIFICHE TECNICHE



VERSIONI	DIESEL		
	2.0 CDTI 170 cv S&S MT6 AWD	2.0 CDTI 170 cv S&S AT8	2.0 BiTurbo CDTI 210 cv S&S AT8 AWD
Normativa antinquinamento	Euro 6.2	Euro 6.2	Euro 6.2
Sistema Stop&Start	Sì	Sì	Sì
Cavalli Fiscali	20	20	20
Numero di cilindri	4 in linea	4 in linea	4 in linea
Cilindrata - cm ³	1956	1956	1956
Potenza massima - kW a giri/min	125 @ 3750	125 @ 3750	154 @ 4000
Coppia massima - Nm a giri/min	400 @ 1750-2500	400 @ 1750-2500	480 @ 1500
TRASMISSIONE			
Cambio	Manuale	Automatico	Automatico
Numero rapporti	6	8	8
PERFORMANCE			
Velocità massima in km/h	218	218	228
0 - 100 km/h (in secondi)	9,9	9,4	8,2
CONSUMI*			
Emissioni CO ₂ min-max g/km	164	151	189
Carburante min/max - l/100km	6,2	5,8	7,2
DIMENSIONI			
Lunghezza - mm	5004		
Larghezza - mm con retrovisori	2093 (aperti) / 1941 (chiusi)		
Larghezza - mm senza retrovisori	1871		
Altezza - mm	1505		
Passo - mm	2829		
Numero posti	5		
Volume del bagagliaio – dm ³	530-1640		

*il dato si riferisce al ciclo combinato NEDC calcolato sul ciclo WLTP.

Esso non è presente nel certificato omologativo ed è basato sull'efficienza della classe pneumatici = C.

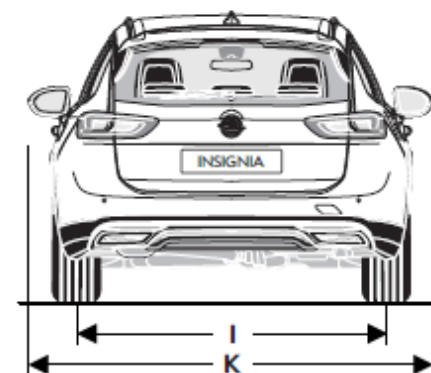
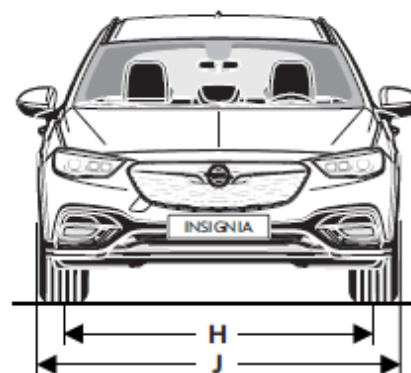
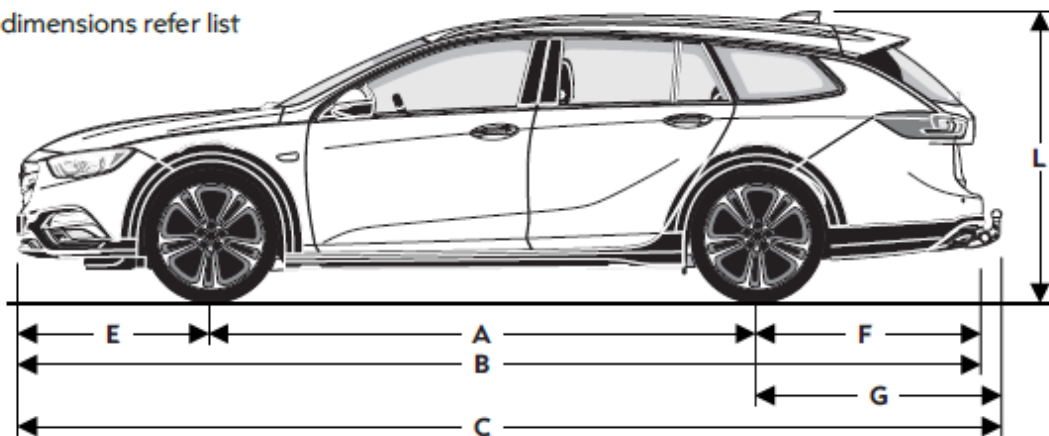
N.B I Dati relativi ai consumi sono indicativi e possono cambiare in funzione degli equipaggiamenti ordinati

Rif. Nota MKT-2020-080 del 03/03/2020

INSIGNIA CT – SPECIFICHE TECNICHE



dimensions refer list



INSIGNIA – GARANZIA FLEX CARE

Opel FLEXCARE



		BASE		SILVER		GOLD	
		Programma di Garanzia estesa Opel FlexCare. Stessa copertura della garanzia del costruttore e l'assistenza stradale + Assistenza stradale in caso di guasti o incidenti.		BASE + MANUTENZIONE ORDINARIA (numero di interventi di manutenzione programmata previsti dal Piano di Manutenzione Opel comprensivi di manodopera.)		SILVER + MANUTENZIONE STRAORDINARIA (sostituzione di componenti soggetti ad usura in riferimento ad un "uso normale" del veicolo. Le sostituzioni contemplano anche la manodopera.)	
KM/ANNO	DURATA	Listino IVA ESCLUSA	Listino IVA INCLUSA	Listino IVA ESCLUSA	Listino IVA INCLUSA	Listino IVA ESCLUSA	Listino IVA INCLUSA
10.000 KM/ANNO	3 ANNI	-	-	€ 819,67	€ 1.000,00	€ 1.024,59	€ 1.250,00
	4 ANNI	€ 348,36	€ 425,00	€ 1.311,48	€ 1.600,00	€ 1.598,36	€ 1.950,00
	5 ANNI	€ 594,26	€ 725,00	€ 1.721,31	€ 2.100,00	€ 2.131,15	€ 2.600,00
15.000 KM/ANNO	3 ANNI	-	-	€ 860,66	€ 1.050,00	€ 1.229,51	€ 1.500,00
	4 ANNI	€ 389,34	€ 475,00	€ 1.393,44	€ 1.700,00	€ 1.885,25	€ 2.300,00
	5 ANNI	€ 635,25	€ 775,00	€ 1.762,30	€ 2.150,00	€ 2.581,97	€ 3.150,00
20.000 KM/ANNO	3 ANNI	-	-	€ 942,62	€ 1.150,00	€ 1.393,44	€ 1.700,00
	4 ANNI	€ 512,30	€ 625,00	€ 1.557,38	€ 1.900,00	€ 2.172,13	€ 2.650,00
	5 ANNI	€ 758,20	€ 925,00	€ 2.131,15	€ 2.600,00	€ 2.909,84	€ 3.550,00
30.000 KM/ANNO	3 ANNI	-	-	€ 1.065,57	€ 1.300,00	€ 1.762,30	€ 2.150,00
	4 ANNI	€ 594,26	€ 725,00	€ 1.639,34	€ 2.000,00	€ 2.786,89	€ 3.400,00
	5 ANNI	€ 922,13	€ 1.125,00	€ 2.459,02	€ 3.000,00	€ 3.811,48	€ 4.650,00
40.000 KM/ANNO	3 ANNI	-	-	€ 1.311,48	€ 1.600,00	€ 2.377,05	€ 2.900,00
	4 ANNI	€ 676,23	€ 825,00	€ 2.131,15	€ 2.600,00	€ 3.565,58	€ 4.350,00
	5 ANNI	€ 922,13	€ 1.125,00	€ 2.745,90	€ 3.350,00	€ 4.631,15	€ 5.650,00