



RENAULT
Passion for life

Renault TWINGO



TWINGO



Eleganza urbana







Design raffinato

TWINGO si fa notare per i suoi dettagli irresistibili, dal frontale distintivo alle finiture cromate, passando per le numerose possibilità di personalizzazione. Le luci diurne a LED si integrano nei fari anteriori e posteriori per conferire alla tua city car la sua inconfondibile firma luminosa a forma di C... "C" come chic!





Lo stile è questione di dettagli

Ogni nuovo giorno è una sorpresa. TWINGO offre una vasta gamma di colorazioni, arricchite dagli stripping dalle linee innovative e da una serie di personalizzazioni studiate apposta per lasciarti esprimere il tuo stile e la tua personalità. Disinvolta, dinamica, sofisticata o glamour, TWINGO è proprio come te: elegante in tutte le situazioni.







Esprimi il tuo stile

L'abitacolo di TWINGO è un connubio di design ed ergonomia, dove sono i dettagli a fare la differenza. L'armonia degli interni coinvolge tutti i particolari, dalla conformazione del vano portaoggetti centrale ai pomelli cromati del cambio. Le personalizzazioni sono innumerevoli grazie alla gamma di colori. Proprio gli stessi colori che illuminano le tue giornate!





In città con agilità





La città è divertente

Grazie al migliore raggio di sterzata della sua categoria di soli 4,3 metri e alle dimensioni compatte, TWINGO è in grado di districarsi in qualunque situazione. E dove non arriva il tuo sguardo interviene la Parking Camera, che ti aiuta a parcheggiare in un fazzoletto. Curve, parcheggi e strade anguste non sono un problema per TWINGO, perché lei è la regina della città. Una regina agile, capace di portarti ovunque!





Sei sempre connesso

Grazie al suo sistema multimediale EASY LINK, la tua TWINGO ti permette di utilizzare le tue app Android Auto™ e Apple CarPlay™ direttamente sul touchscreen da 7": navigazione, web radio, podcast, streaming, telefono, messaggi e molto altro.* Tutto è sempre sotto il tuo controllo, anche grazie ai comandi vocali! Ovviamente hai a disposizione anche le funzioni di Renault EASY CONNECT, tra cui i servizi connessi, le informazioni sul traffico di TomTom, i punti di interesse sempre aggiornati da Google Places, gli aggiornamenti automatici e l'applicazione MY Renault. Grazie a tutti questi servizi connessi innovativi Twingo diventa ancora più intelligente: nel caso in cui te lo fossi dimenticato, ti indica sullo smartphone il luogo in cui l'hai parcheggiata e ti guida alla tua destinazione anche per gli ultimi metri da percorrere a piedi!

Android Auto™ è un marchio di Google Inc.

Apple CarPlay™ è un marchio di Apple Inc.

*A seconda delle versioni.






TWINGO Electric Elettrizza la città!

Agile, sorprendente e sbarazzina TWINGO Electric trasforma la città nel suo regno! Il suo profilo affascinante, caratterizzato da una sottile linea blu, disegna in totale silenzio lungo la strada una coreografia vivace ed elegante. Si muove con agilità, intrufolandosi in qualunque strada, girando quasi su se stessa e, come da tradizione TWINGO, trasforma ogni tuo viaggio in una piccola bolla di felicità.

Versatile, si ricarica a casa, al lavoro o in città! E grazie al caricatore di bordo Caméléon®, TWINGO Electric ti permette di recuperare fino a 80 km di autonomia in soli 30 minuti! Lei è lo spirito pratico, tu sei lo spirito libero!





TWINGO Electric supera ogni limite

Con TWINGO Electric la mobilità elettrica diventa ancora più intelligente! Mette a tua disposizione 190 km di autonomia WLTP (Worldwide harmonized Light Vehicles Test Procedures) in ciclo completo e 270 km in ciclo urbano, sufficienti per superare un'intera settimana di spostamenti in tutta tranquillità.

E per il massimo della serenità, basta passare alla funzione B Mode e approfittare di un comfort di guida pressoché magico. Puoi scegliere tra tre livelli di frenata rigenerativa, che vengono applicati non appena sollevi il piede dall'acceleratore. Ai livelli più alti, TWINGO Electric decelera con forza e questo ti permette di ricaricare la batteria più rapidamente e di limitare l'utilizzo del pedale del freno. Una bella comodità nell'intenso traffico cittadino!

Con TWINGO Electric i tuoi spostamenti entrano in una dimensione completamente nuova, una dimensione nella quale puoi sempre tenere sotto controllo in tempo reale l'autonomia e il raggio d'azione. Inoltre, puoi pianificare i tuoi viaggi comodamente sullo smartphone, tenendo in considerazione l'autonomia e l'ubicazione delle stazioni di ricarica, e persino programmare la temperatura dell'abitacolo... Brava, TWINGO Electric!



02:23
207 km
+00:00

itin. rapide Cambrai, France

10:49

La Manche

Luxembourg

Y aller

30 km

21 22 23 24
20 25
19 26
18

AUTO

MAX

AC OFF

OFF




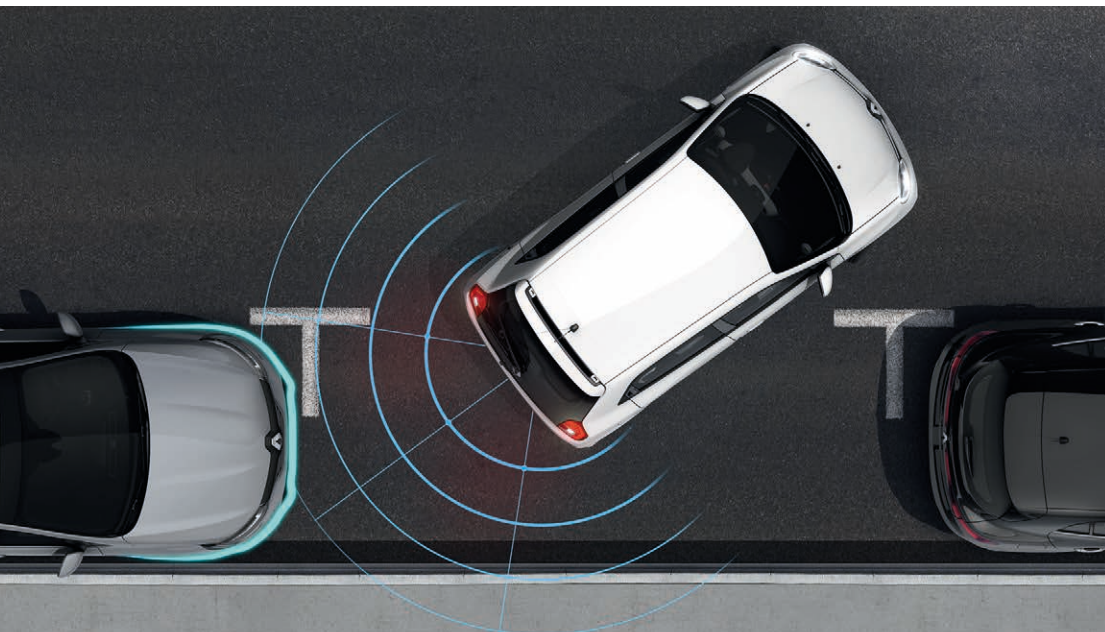
Goditi uno spazio ricco di idee

Non rinunciare al tuo stile di vita! TWINGO si adatta alle tue esigenze con soluzioni sempre più pratiche. Lo scomparto della console centrale è funzionale e si trasforma in un istante da portabevande adattabile a diversi bicchieri in pratico supporto per il tuo smartphone. Hai inoltre a disposizione il cassetto portaoggetti anteriore, perfetto per tenere pulito e in ordine l'abitacolo, e un ripiano rigido posteriore su cui appoggiare i tuoi oggetti. Grazie al suo sistema di apertura, ti basta un tocco per aprire il bagagliaio e approfittare del suo vano di carico piatto grazie ai sedili posteriori ribaltabili. Sono proprio questi gli accorgimenti che insieme all'utilizzo intelligente dello spazio esaltano il comfort a bordo di TWINGO.

E su TWINGO Electric non devi rinunciare neppure a un centimetro di spazio: hai a disposizione esattamente lo stesso volume interno, il medesimo comfort e lo stesso bagagliaio!







La città diventa semplice

La tecnologia Renault EASY DRIVE semplifica la tua vita in città. Parcheggia in un attimo: con la Parking Camera e il servosterzo elettrico ad assistenza variabile le manovre diventano un gioco da ragazzi. Guida in tutta sicurezza: il segnale acustico per il cambio di corsia si occupa di tenere sempre alto il tuo livello di attenzione. Tutte le situazioni sono sotto controllo: con il sistema di assistenza per la partenza in salita nessuna pendenza riuscirà a metterti in difficoltà. TWINGO è la tua migliore alleata quando devi prendere il controllo della città...







Carlab

Tinte

Versioni

Sellerie

Cerchi

Personalizzazioni

Dimensioni

Equipaggiamenti ed opzioni

Motorizzazioni

Accessori

CARLAB Tinte





Cosmic Grey



Nero Etoilé



Blue Ocean



DUEL - TWINGO

- ABS con assistenza alla frenata d'emergenza e sistema elettronico di controllo della stabilità (ESP)
- Airbag frontali, laterale testa-torace, conducente e passeggero anteriore
- Alzacristalli anteriori elettrici, impulsionale lato conducente
- Assistenza alla partenza in salita
- Cerchi in acciaio da 15" con copripnuota MAKAO
- Comandi al volante
- Computer di bordo
- Controllo pressione pneumatici
- Copertura bagagli rigida
- Fari diurni a LED "C-SHAPE"

- Interni Color White con motivo palla da golf (profilo plancia, profilo aeratori, inserti volante)
- Kit riparazione pneumatici
- Limitatore di velocità
- Maniglie porte e retrovisori in tinta carrozzeria
- Poggiatesta posteriori
- Pre-equipaggiamento allarme
- Radio R&GO con comandi al volante e supporto smartphone
- Sedili posteriori ripiegabili e frazionabili 1/2 - 1/2
- Vano portaoggetti plancia chiuso

OPZIONI

- Attacchi ISOFIX sedile anteriore
- Climatizzatore Manuale
- Cruise Control
- Fari fendinebbia
- Lane Departure Warning
- Privacy Glass
- Sedile anteriore riscaldabile
- Sedile conducente regolabile in altezza
- Vani portaoggetti portiere posteriori
- Vano portaoggetti sotto sedili posteriori

PACK

- PACK CITY (sensori di parcheggio posteriori, retrovisori ripiegabili elettricamente, sedile conducente ripiegabile in altezza e sedile passeggero regolabili con funzione "One-Touch")



DUEL² (DUEL+) - TWINGO

- Cerchi in acciaio da 15" con copri ruota Black Vegas
- Climatizzatore Manuale
- EASY LINK 7" compatibile con Android Auto® e AppleCarPlay®
- Interni Color Ivory (base del cambio, profilo plancia, profilo aeratori, inserti volante)
- Sensori di parcheggio posteriori
- Retrovisori esterni regolabili elettricamente
- Volante in pelle

OPZIONI

- Attacchi ISOFIX sedile anteriore
- Cerchi in lega da 15" Argos
- Cruise Control
- Lane Departure Warning
- Esterni Color Giallo Mango
- Esterni Color Rosso Passion
- Esterni Color Bianco Dreams
- Fari fendinebbia
- Interni Color Nero Etoile
- Interni Color Giallo Mango
- Interni Color Rosso Passion

- Parking Camera
- Sedile anteriore riscaldabile
- Sedile conducente regolabile in altezza e sedile passeggero anteriore ripiegabile "One Touch"
- Stripping laterali COSMIC
- Stripping laterali DOTS
- Stripping laterali Tricolore
- Tetto in tessuto apribile
- Vani portaoggetti portiere posteriori
- Vano portaoggetti sotto sedili posteriori

PACK

- PACK LOOK (Fari fendinebbia, Privacy Glass)
- SAFETY PACK (Cruise Control, Visio System®)
- SEAT PACK (Attacchi ISOFIX sedile passeggero anteriore, sedile conducente regolabile in altezza e sedile passeggero regolabile con funzione "One Touch")



INTENS (DUEL²⁺) - TWINGO

- Cerchi in lega da 15" Altana
- Cruise Control
- Fari fendinebbia
- Parking Camera
- Protezioni laterali in tinta carrozzeria con modanature cromate
- Sedile conducente regolabile in altezza
- Sedile passeggero anteriore ripiegabile "One-Touch"
- Sellerie in tessuto/pelle TEP
- Stripping laterali 3 LINES
- Vani portaoggetti portiere posteriori

OPZIONI

- Cerchi in lega da 15" Argos
- Cerchi in lega da 16" Juvaquatre
- Cerchi in lega da 16" Monega
- Climatizzatore Automatico
- Esterni Color Giallo Mango
- Esterni Color Rosso Passion
- Esterni Color Bianco Dreams
- Fari fendinebbia con funzione cornering
- Interni Color Nero Etoile
- Interni Color Giallo Mango
- Interni Color Rosso Passion
- Lane Departure Warning
- Privacy Glass
- Sellerie in tessuto e pelle TEP Giallo Mango
- Sellerie in tessuto e pelle TEP Nero Etoile
- Sellerie in tessuto e pelle TEP Rosso Passion
- Stripping Laterali COSMIC
- Stripping laterali DOTS
- Stripping laterali Tricolore
- Tetto in tessuto apribile
- Vano portaoggetti portiere posteriori

PACK

- COMFORT PACK (sensori pioggia, fari fendinebbia con funzione cornering, climatizzatore automatico)
- SEAT PACK WINTER (Attacchi ISOFIX sedile passeggero anteriore, sedile anteriore riscaldabile)



Zen - TWINGO Electric

- ABS con assistenza alla frenata di emergenza e sistema elettronico di controllo della stabilità (ESP)
 - Accensione automatica fari e tergicristalli
 - Airbag frontali, laterali testa-torace, conducente e passeggero anteriore
 - Alzacristalli anteriori elettrici, impulsionale lato conducente
 - Assistenza alla partenza in salita
 - Attacchi ISOFIX sedili posteriori
 - Badge Z.E. pomello cambio
 - Badge cromo/blu "Z.E. Electric" sul portellone posteriore
 - Badge cromo/nero "Z.E. Electric" sul montante laterale
 - Caricatore Caméléon™ per ricarica in corrente alternata (AC) fino a 22 Kw
 - Cavo di ricarica Modo 3 con presa Tipo 2
 - Centro ruota cerchiato blu
 - Cerchi in acciaio da 15" con copri ruota "Makao"
 - Chiusura centralizzata
 - Climatizzatore automatico
 - Comandi al volante
 - Computer di bordo Z.E.
 - Controllo pressione pneumatici
 - Copertura bagagli rigida
 - Cristalli posteriori a compasso
 - ECO Mode
 - Fari diurni a LED "C-SHAPE"
 - Funzione B Mode con 3 livelli di frenata rigenerativa
 - Interni Color Ivory (base del cambio, profilo plancia, profilo aeratori, inserti volante)
 - Kit riparazione pneumatici
 - Limitatore di velocità
 - Maniglie esterne in tinta carrozzeria
 - Pre-equipaggiamento allarme
 - Protezioni laterali nero opaco
 - Retrovisori esterni in tinta carrozzeria
 - Retrovisori esterni regolabili elettronicamente
 - Sedili posteriori ripiegabili e frazionabili 1/2 - 1/2
 - Sellerie in tessuto Black
 - Sensori di parcheggio posteriori
 - Servizi connessi Z.E. ⁽¹⁾
 - Servosterzo elettrico
 - Sistema multimediale EASY LINK 7" con radio DAB, compatibile con Android Auto™ ed AppleCarPlay™
 - Soglie porte Z.E.
 - Spoiler posteriore in tinta carrozzeria
 - Volante in pelle
 - Vano portaoggetti plancia chiuso
 - Volante regolabile in altezza
 - Z.E. Voice: alert sonoro per i pedoni
- OPZIONI**
- Cavo di ricarica occasionale per presa domestica (Modo 2)
 - Cerchi in Lega da 15" "Altana"
 - Cruise Control
 - Esterni Color Giallo Mango
 - Esterni Color Rosso Passion
 - Esterni Color Bianco Dreams
 - Fari fendinebbia
 - Interni Color Nero Etoile
 - Interni Color Giallo Mango
 - Interni Color Rosso Passion
 - Interni Color Blue Ocean
 - Lane Departure Warning (avviso superamento corsia)
 - Parking Camera
 - Pneumatici autosigillanti
 - Privacy Glass
 - Sedili anteriori riscaldabili
 - Sedile conducente regolabile in altezza
 - Sistema multimediale EASY LINK 7" con navigazione connessa e radio DAB, compatibile con Android Auto™ ed AppleCarPlay™
 - Smoking Pack
 - Stripping laterali COSMIC
 - Stripping laterali DOTS
 - Stripping laterali Z.E.
 - Tetto in tessuto apribile
 - Vani portaoggetti portiere posteriori
 - Vano portaoggetti sotto sedili posteriori
- PACK**
- PACK LOOK (Fari fendinebbia, Privacy Glass)
 - MODULARITY PACK (Sedile conducente regolabile in altezza e sedile passeggero ripiegabile con funzione "One-Touch", Regolazione schienale sedili posteriori)
 - SAFETY PACK (Cruise Control, Lane Departure Warning -avviso superamento corsia)

(1) Di serie per i primi 36 mesi




Intens (Zen+) - TWINGO Electric

- Cerchi in lega da 15" "Altana"
- Cruise Control
- Fari fendinebbia
- Griglia calandra anteriore con inserti blu
- Lane Departure Warning (avviso superamento corsia)
- Parking Camera
- Privacy Glass
- Protezioni laterali in tinta carrozzeria con modanature cromate
- Regolazione schienale sedili posteriori
- Sedile conducente regolabile in altezza
- Sedile passeggero ripiegabile con funzione "One-Touch"
- Sellerie in tessuto/pelle TEP
- Sistema multimediale EASY LINK 7" con navigazione connessa e radio DAB, compatibile con Android Auto™ ed AppleCarPlay™
- Stripping laterali Z.E.
- Vani portaoggetti posteriori

OPZIONI

- Cavo di ricarica occasionale per presa domestica (Modo 2)
- Cerchi in Lega da 16" "Monega"
- Esterni Color Giallo Mango
- Esterni Color Rosso Passion
- Esterni Color Bianco Dreams
- Fari fendinebbia con funzione Cornering
- Interni Color Nero Etoile
- Interni Color Giallo Mango
- Interni Color Rosso Passion
- Interni Color Blue Ocean
- Pneumatici autosigillanti
- Sedili anteriori riscaldabili
- Smoking Pack
- Stripping laterali COSMIC
- Stripping laterali DOTS
- Tetto in tessuto apribile
- Vano portaoggetti sotto sedili posteriori

Sellerie



CARLAB Personalizzazioni esterne Twingo Electric



Centro ruota cerchiato blu



Griglia calandra frontale con inserti blu (disponibile su Intens)



Badge cromo/blu Z.E. Electric sul portellone posteriore

Cerchi e copriuote*



Cerchi in acciaio da 15"
con copriuota "Makao"*



Cerchi in acciaio da 15"
con copriuota "Vegas"**



Cerchi in Lega da 15"
"Altana"*



Cerchi in Lega da 16"
"Monega"*



Cerchi in Lega da 16"
"Juvaquatre"**

*Disponibile anche su Twingo Electric con centro ruota cerchiato blu. **Disponibile solo su versione termica.

Personalizzazione esterna

Stripping solo versione termica



Stripping 3 Lines

Stripping solo versione elettrica



Stripping 3 Lines Z.E.

Stripping versioni termiche ed elettriche



Stripping Cosmic Black



Stripping Dots Black



Stripping Cosmic White



Stripping Dots White

CARLAB Personalizzazione esterna

Decorazioni esterne:

1 Profili calandra + inserti modanature laterali + profilo posteriore.

2 Retrovisori esterni.



Personalizzazione esterna Bianco Dreams*

(Disponibile anche su TWINGO Electric)

*Tinte disponibili



Personalizzazione esterna Rosso Passion*
(Disponibile anche su TWINGO Electric)

Personalizzazione esterna Giallo Mango*
(Disponibile anche su TWINGO Electric)






CARLAB Personalizzazione interna



1 Interni Color: Inserti sul volante, profili aeratori, base del cambio, profilo plancia.

2 Ambiente interno: Sellerie - Impunture dei braccioli sulle portiere (in opzione su Intens).

Personalizzazione interna



CARLAB Personalizzazione interna



Inserti sul volante Nero Etoilé



Inserti sul volante Giallo Mango



Inserti sul volante Rosso Passion



Inserti sul volante Blue Ocean



Profilo plancia Nero Etoilé



Profilo plancia Giallo Mango



Profilo plancia Rosso Passion



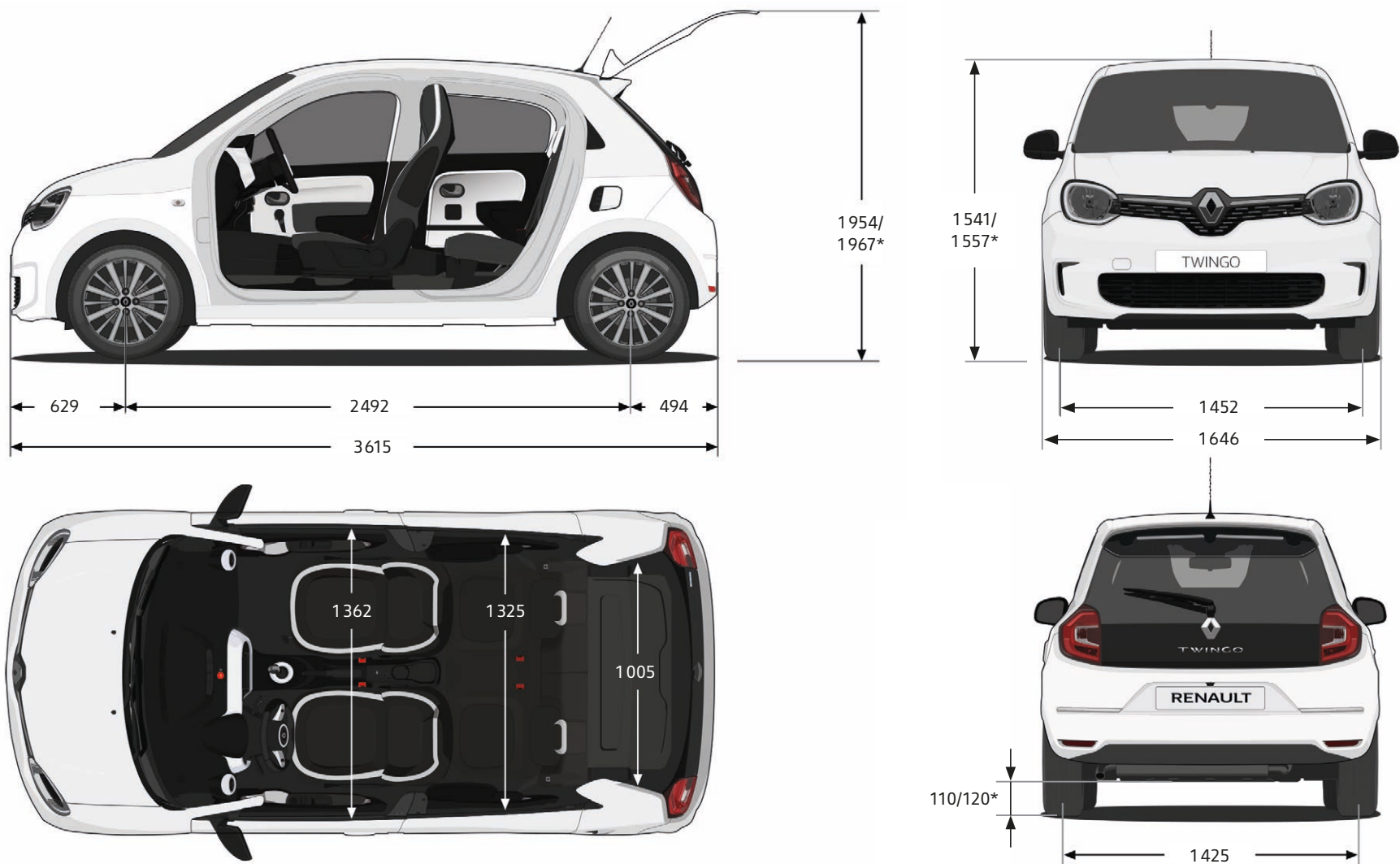
Profilo plancia Blue Ocean

Personalizzazione interna

Sellerie (in opzione per la versione Intens)



CARLAB Dimensioni



VOLUME DEL BAGAGLIAIO (litri) identico per la versione TWINGO Electric (litri)

Volume minimo del bagagliaio (panca inclinata): 210
Volume massimo del bagagliaio (sedile destro): 240

LUNGHEZZA DI CARICO (mm)

Lunghezza massima di carico (dallo sportello del bagagliaio ai sedili posteriori ripiegati): 1336
Lunghezza massima del carico dietro i sedili: 636
Lunghezza di carico sul cruscotto (sedile passeggero nel tablet): 2315

*Dimensions version électrique.

Equipaggiamenti e Opzioni

| | TWINGO DUEL | TWINGO DUEL ² TWINGO ELECTRIC ZEN | TWINGO INTENS TWINGO ELECTRIC INTENS |
|---|-------------|---|---|
| SICUREZZA | | | |
| ABS | • | • | • |
| Airbag frontale conducente e passeggero disattivabile | • | • | • |
| Airbag laterale testa-torace conducente e passeggero anteriore | • | • | • |
| Alert sonoro per i pedoni "Z.E. Voice" | - | • (Twingo Electric) | • (Twingo Electric) |
| Assistenza alla frenata di emergenza | • | • | • |
| Avviso cinture di sicurezza 2 passeggeri posteriori | • | • | • |
| Avviso cinture di sicurezza conducente e passeggero anteriore | • | • | • |
| Cinture di sicurezza passeggero anteriore con pretensionatore e limitatore di forza | • | • | • |
| Cinture di sicurezza posteriori retrattili a 3 punti con limitatore di forza | • | • | • |
| Cruise Control | ○ | ○ | • |
| Gancio traino (sotto poggiatesta passeggero) | • | • | • |
| Hill Start Assist (assistenza alla partenza in salita) | • | • | • |
| Kit di gonfiaggio degli pneumatici (sotto poggiatesta passeggero) | • | • | • |
| Lane Departure Warning (allerta superamento della linea di corsia) | ○ | ○ | ○ (Twingo) • (Twingo Electric) |
| Limitatore di velocità | • | • | • |
| Pneumatici a bassa resistenza | - | • (Twingo Electric) | • (Twingo Electric) |
| Sistema di controllo della pressione degli pneumatici | • | • | • |
| Sistema di fissaggio i-Size a 3 punti (ISOFIX) sui 2 sedili posteriori | • | • | • |
| Sistema elettronico di controllo della stabilità (ESP) | • | • | • |
| ESTERNI | | | |
| Badge "Twingo" su protezioni laterali | - | - | • (Twingo) |
| Badge "Z.E. Electric" sul portellone posteriore e sul montante laterale | - | • (Twingo Electric) | • (Twingo Electric) |
| Barra superiore della calandra nera lucida con inserti cromati | • | • | • |
| Cerchi in acciaio da 15" con copri ruota "Makao" (con centro ruota cerchiato blu su Twingo Electric) / "Vegas" su Twingo Duel ² | • | • | - |
| Cerchi in lega da 15" "Altana" (con centro ruota cerchiato blu su Twingo Electric) | - | ○ | • |
| Cerchi in lega da 16" "Monega" (con centro ruota cerchiato blu su Twingo Electric) | - | - | ○ |
| Esterni Color Bianco Dreams, Giallo Mango o Rosso Passion: personalizzazioni profili calandra, inserti modanature laterali, retrovisori esterni, profilo posteriore | - | ○ | ○ |
| Rivestimento del montante laterale nero lucido | - | - | • |
| Rivestimento del montante laterale nero opaco | • | • | - |
| Griglia anteriore cromata (con inserti blu su Twingo Electric) | - | - | • |
| Luci diurne a LED "C-Shape" integrate nei fari anteriori e posteriori | • | • | • |
| Maniglie esterne delle porte e retrovisori esterni in tinta carrozzeria | • | • | • |
| Paraurti anteriore e posteriore in tinta carrozzeria | • | • | • |
| Presa d'aria laterale sulla fiancata posteriore sinistra | • | • | • |
| Privacy Glass | ○ | ○ | • |
| Protezioni laterali con modanature cromate | - | - | • |
| Protezioni laterali in tinta carrozzeria | - | - | • |
| Protezioni laterali nero opaco | • | • | - |
| Spoiler posteriore in tinta carrozzeria | • | • | • |
| Stripping laterale 3 Lines (blu Z.E. su Twingo Electric) | - | ○ | • |
| Stripping laterale Cosmic o Dots (nero o bianco a seconda della tinta carrozzeria) | - | ○ | ○ |
| Tetto in tessuto apribile elettronicamente | ○ | ○ | ○ |

CARLAB Equipaggiamenti e Opzioni

| | TWINGO DUEL | TWINGO DUEL ² TWINGO ELECTRIC ZEN | TWINGO INTENS TWINGO ELECTRIC INTENS |
|--|---------------------|---|---|
| INTERNI | | | |
| Apertura portellone posteriore cromata satinata | • | • | • |
| Copertura bagagli rigida rimovibile | • | • | • |
| Interni bi-tono | • | • | • |
| Interni Color White con motivo palla da golf (base del cambio, profilo plancia, aeratori e inserti volante bianchi) | • | - | - |
| Interni Color Ivory (base del cambio, profilo plancia, aeratori e inserti volante avorio) | - | • | • |
| Interni Color Nero Etoillé, Giallo Mango, Rosso Passion, Blu Ocean: personalizzazioni base del cambio, profilo plancia, aeratori e inserti volante | - | ◦ | ◦ |
| Sellerie in tessuto Black | • | • | - |
| Sellerie in tessuto e pelle TEP neutre | - | - | • |
| Sellerie in tessuto e pelle TEP con finiture Nero Etoillé, Giallo Mango o Rosso Passion, e cuciture bracciolo abbinata | - | - | ◦ |
| Soglie porte Z.E. | • (Twingo Electric) | • (Twingo Electric) | • (Twingo Electric) |
| GUIDA | | | |
| Chiave pieghevole a tre pulsanti | - | - | • |
| Computer di bordo (con funzioni Z.E. su Twingo Electric) | • | • | • |
| ECO Mode | • | • | • |
| Indicatore cambio marcia / marcia innestata | • | • | • |
| Indicatori di direzione destra / sinistra con funzione autostradale (impulsionali) | • | • | • |
| Parking Camera con visualizzazione su schermo 7" (+ sensori di parcheggio posteriori) | - | ◦ | • |
| Pomello del cambio con badge Z.E. e 3 livelli di frenata rigenerativa (B Mode) | • (Twingo Electric) | • (Twingo Electric) | • (Twingo Electric) |
| Sedile conducente regolabile in altezza | ◦ | ◦ | • |
| Sensori di parcheggio posteriori | - | • | • |
| Servosterzo elettrico | • | • | • |
| Volante in pelle* | • | • | • |
| Volante regolabile in altezza | • | • | • |
| VISIBILITÀ: FARI, RETROVISORI, VETRI | | | |
| Accensione automatica fari (e tergicristalli su Twingo Electric) | • | • | • |
| Avvio tergicristallo posteriore con innesto della retromarcia | • | • | • |
| Fari fendinebbia | ◦ | ◦ | • |
| Fari fendinebbia con funzione Cornering | - | - | ◦ |
| Fari diurni a LED "C-Shape" | • | • | • |
| Fari alogeni a doppia ottica | • | • | • |
| Indicatori di direzione sul lato anteriore della fiancata | • | • | • |
| Retrovisori esterni elettrici riscaldati | • | • | • |
| Tergicristalli anteriori a due velocità fisse | • | • | • |
| COMFORT | | | |
| Alzacristalli anteriori elettrici e impulsionale lato conducente | • | • | • |
| Climatizzatore manuale | ◦ | • (n.d. su Twingo Electric) | • (n.d. su Twingo Electric) |
| Climatizzatore automatico | - | - (Twingo) • (Twingo Electric) | ◦ (Twingo) • (Twingo Electric) |
| Cristalli posteriori a compasso | • | • | • |
| Riciclo dell'aria | • | • | • |
| Parasole conducente con specchio | • | • | • |
| Parasole passeggero con specchio | • | • | • |

| | TWINGO DUEL | TWINGO DUEL ² TWINGO ELECTRIC ZEN | TWINGO INTENS TWINGO ELECTRIC INTENS |
|--|--------------------|---|---|
| AUDIO E MULTIMEDIA | | | |
| Radio R&GGO con comandi al volante e supporto smartphone | • | - | - |
| Sistema multimediale touchscreen EASY LINK 7" con comandi vocali, radio DAB, Bluetooth®, porte USB e AUX, compatibile con Android Auto™ e Apple CarPlay™ | - | • | • (Twingo) - (Twingo Electric) |
| Sistema multimediale touchscreen EASY LINK 7" con navigazione (mappa Europea e servizio di aggiornamento automatico), comandi vocali, radio DAB, Bluetooth®, porte USB e AUX, compatibile con Android Auto™ e Apple CarPlay™ | - | ◦ | ◦ (Twingo) • (Twingo Electric) |
| Sistema audio premium (2 tweeters, 1 subwoofer e 2 altoparlanti da 35 W) Arkamys | accessorio | accessorio | accessorio |
| Pulsante sul volante per comando vocale (Push-to-talk) | • | • | • |
| RENAULT EASY CONNECT - SERVIZI CONNESSI | | | |
| Connessione 4G del veicolo con traffico dati incluso per 3 anni | - | • | • |
| Servizi Auto-update - 3 anni inclusi (per sistemi EASY LINK compatibili): aggiornamento automatico e wireless del sistema multimediale. Per i sistemi EASY LINK con navigazione: aggiornamento automatico e wireless della cartografia scelta. | - | • | • |
| Servizi connessi specifici Z.E. su Sistema multimediale EASY LINK con sistema di navigazione: geolocalizzazione e controllo della disponibilità dei punti di ricarica | - | ◦ (Twingo Electric) | • (Twingo Electric) |
| Servizi connessi specifici Z.E. su Sistema multimediale EASY LINK: programmazione della ricarica e pre-condizionamento dell'abitacolo | - | • (Twingo Electric) | • (Twingo Electric) |
| Servizi connessi specifici Z.E. su App My Renault: controllo del livello di carica della batteria, programmazione della ricarica, preconditionamento dell'abitacolo, geolocalizzazione e controllo della disponibilità dei punti di ricarica, EV Route Planner | - | • (Twingo Electric) | • (Twingo Electric) |
| Servizio di navigazione connessa con ricerca indirizzi Google, info traffic in tempo reale, info meteo, zone di pericolo/autovelox | - | ◦ | ◦ (Twingo) • (Twingo Electric) |
| SEDILI | | | |
| 2 poggiatesta posteriori regolabili in altezza | • | • | • |
| Sedili anteriori riscaldabili | ◦ | ◦ | ◦ |
| Sedile conducente non regolabile, sedile passeggero ripiegabile con manopola | • | • | ◦ |
| Sedile conducente regolabile in altezza, sedile passeggero ripiegabile con funzione "One-Touch" | ◦/ Modularity Pack | ◦/ Modularity Pack | • |
| Sedili posteriori ripiegabili e frazionabili 1/2 - 1/2 | - | • | • |
| VANI PORTAOGGETTI | | | |
| 1 portabicchiere centrale posteriore | • | • | • |
| Illuminazione del bagagliaio | • | • | • |
| Illuminazione automatica con chiave di avviamento o apertura / chiusura delle porte | • | • | • |
| Luce da lettura passeggero anteriore | • | • | • |
| Presse 12 V | • | • | • |
| Vano console centrale con divisore rimovibile (volume: 1 litro) | • | • | • |
| Vano portaoggetti aperto nelle portiere posteriori (volume: 5,8 litri) | • | • | • |
| Vano portaoggetti con chiusura (volume: 6,4 litri) | • | • | • |
| PROTEZIONE DEL VEICOLO | | | |
| Comando centralizzato a distanza | • | • | • |
| Bloccaggio portiere durante la guida | • | • | • |
| Allarme perimetrale + volumetrico | accessorio | accessorio | accessorio |
| EQUIPAGGIAMENTI SPECIFICI Z.E. (SOLO VERSIONE TWINGO ELECTRIC) | | | |
| Caricatore Caméléon™ monofase e trifase fino a 22 kW | " | • | • |
| Cavo di ricarica Modo 3 con presa Tipo 2 per Wallbox e colonnine pubbliche | - | • | • |
| Cavo di ricarica occasionale per presa domestica di tipo Schuko | - | ◦ | ◦ |

•=Di serie; ◦=In opzione; - =Non disponibile; * Pelle di origine bovina. Android Auto™ è un marchio registrato di Google Inc. Apple CarPlay™ è un marchio registrato di Apple Inc.



Ricarica TWINGO Electric a casa

Puoi scegliere tra diverse soluzioni quella che risponde meglio alle tue esigenze.

1. Per rendere efficace e sicura la ricarica della tua TWINGO Electric presso il tuo domicilio, ti consigliamo di installare una Wall-Box, che ti permetterà di ricaricare la tua auto durante la notte o il periodo di non utilizzo. La Wall Box è un apposito dispositivo a muro, disponibile da 3 kW o più, che riduce i tempi di ricarica, garantendo la massima sicurezza. Ti consigliamo di ricorrere a una Wall Box da 7,4 kW, in grado di fornire una ricarica completa in 4 ore. L'installazione della Wall Box deve essere eseguita da un professionista.

2. Se non trovi una colonnina di ricarica nelle vicinanze e hai bisogno di guadagnare qualche km di autonomia, puoi collegare la tua TWINGO Electric ad una normale presa domestica da 220 V, mediante l'apposito cavo Flexi Charger⁽¹⁾. Puoi così recuperare approssimativamente 40 km di autonomia in circa 3 ore.



Ricarica Nuova TWINGO Electric alle colonnine pubbliche

3. Le colonnine di ricarica pubbliche si stanno diffondendo progressivamente: nei parcheggi dei centri commerciali e delle aziende, nelle aree di sosta, nelle stazioni di servizio e, naturalmente, lungo le strade delle nostre città. I tempi di ricarica sono variabili in funzione della potenza erogata dalla colonnina. Collegando il veicolo ad una colonnina pubblica da 22 kW potrai recuperare fino a 80 km di autonomia in soli 30 minuti.

Puoi localizzare tutte le stazioni di ricarica mediante il sistema multimediale EASY LINK, con l'app MY Renault e sul sito web Renault.it.

(1) Il cavo di ricarica Flexi Charger deve essere acquistato separatamente. L'efficacia di ricarica dipende dalla qualità e conformità dell'impianto elettrico. Ti suggeriamo di farlo controllare da un professionista qualificato.

Motorizzazione

| | R80 |
|----------------------------|---------------------|
| Alimentazione | Elettrica |
| Protocollo di omologazione | WLTP ⁽¹⁾ |

MOTORE

| | |
|---|-------------------------------------|
| Tecnologia motore elettrico | Motore sincrono con rotore a bobina |
| Potenza massima kW CEE a regime (giri/min) | 60 (82 CV) da 3590 a 11450 |
| Coppia massima N m CEE (m.kg) a regime (giri/min) | 160 da 500 a 3590 |
| Start & Stop e recupero di energia durante la frenata | 3 livelli di recupero di energia |

TRASMISSIONE

| | |
|----------------------|------------------------------|
| Tipo di trasmissione | Riduttore a un solo rapporto |
| Numero di rapporti | 1 |

BATTERIA

| | |
|-----------------------------|---------------|
| Capacità (kWh) | 22 |
| Tecnologia motore elettrico | Ioni di litio |
| Tensione totale (volts) | 400 |
| Numero di moduli / celle | 8/96 |
| Peso della batteria (kg) | 165 |

AUTONOMIA E CONSUMI⁽¹⁾

| | |
|--|---------|
| Autonomia omologata WLTP in ciclo misto (km) | 190 |
| Autonomia omologata WLTP in ciclo urbano (km) | 270 |
| Dimensioni dei cerchi della versione omologata | 15" |
| Media autonomia reale estate / inverno (km) | 180/110 |
| Consumo omologato in ciclo misto (Wh/km) | 160 |

TEMPI DI RICARICA⁽²⁾

| | |
|--|---|
| Caricatore | Adattivo mono e trifase da 2 kW a 22 kW |
| Presa domestica 2,3 kW (monofase 10A) (0-100%) | 15 ore |
| Wallbox 3,7 kW (monofase 16 A) (0-100%) | 8 ore |
| Wallbox 7,4 kW (monofase 32 A) (0-100%) | 4 ore |
| Colonnina 11 kW (trifase 16 A) (0-80%) | 2 ore e 10 minuti |
| Colonnina 22 kW (trifase 32 A) (0-80%) | 1 ora |

PERFORMANCE

| | |
|--|-------------------|
| Velocità massima (km/h) | 135 |
| Accelerazione : 0-50 km/h – 0-100 km/h – 80-120 km/h (s) | 4,2 – 12,9 – 11,5 |
| SCx (coefficiente di resistenza aerea) | 0,68 |

STERZO

| | |
|--|-----------------------|
| Tipo | Servosterzo elettrico |
| Raggio di sterzata tra marciapiedi (m) | 8,6 |
| Numero di giri del volante | 3,93 |

FRENI

| | |
|---|----------------------|
| Anteriori : disco ventilato Ø (mm) | Dischi ventilati 260 |
| Posteriori : disco pieno Ø (mm) | A tamburo 9" |
| Sistema di assistenza alla frenata di emergenza | Si |
| Sistema di controllo della stabilità - ESP | Si |

| | R80 | |
|-----------------------|--|--|
| PNEUMATICI | | |
| Cerchi ⁽³⁾ | 15" | 16" |
| Tipo pneumatici | Nexen N'blue HD Plus, Michelin Primacy 4 | Michelin Primacy 4 |
| Dimensioni pneumatici | Ant. 165/65 R15 (81T) Post. 185/60 R15 (84T) | Ant. 185/50 R16 (81H) Post. 205/45 R16 (83H) |

MASSE (KG)

| | |
|---|---------|
| Massa a vuoto massima | 1168 |
| Massa a vuoto minima | 1111 |
| Carico utile (CU) ⁽⁴⁾ minimo/massimo | 350/416 |
| Massa complessiva autorizzata (kg) | 1518 |
| Carico massimo sul tetto (kg) | 1518 |

(1) WLTP: Worldwide Harmonized Light Vehicles Test Procedures è il nuovo protocollo di omologazione che permette di ottenere risultati relativi ai tragitti quotidiani più realistici rispetto a quelli ottenuti mediante il protocollo NEDC. Nel caso dell'omologazione WLTP, il valore ottenuto corrisponde alla versione del veicolo che ha ottenuto il valore più alto. (2) I tempi di ricarica e l'autonomia della batteria dipendono dalla temperatura, dall'usura della batteria stessa, dalla potenza del sistema di ricarica, dallo stile di guida e dal livello di carica. (3) La dimensione dei cerchi può influire sull'autonomia del veicolo. (4) Il carico utile (CU) indicato corrisponde al livello di equipaggiamento minimo.



S Ce 65

| | |
|---------------------------|------------------------|
| Tipo di Carburante | Benzina |
| Carburante | Super senza piombo-E10 |
| Normativa antinquinamento | Euro 6d FULL |
| Protocollo d'omologazione | WLTP |

MOTORI

| | |
|---|-----------|
| Cilindrata (cm ³) | 998 |
| Numero di cilindri/valvole | 3/12 |
| Potenza massima kW CEE a regime (giri/min) | 48 a 5300 |
| Coppia massima N m CEE (m.kg) a regime (giri/min) | 95 a 4000 |
| Stop & Start e recupero di energia in frenata | Sì |

CAMBIO

| | |
|----------------------|---------|
| Tipo di trasmissione | Manuale |
| Numero di rapporti | 5 |

PERFORMANCES

| | |
|--|-------------|
| Velocità massima (km/h) | 158 |
| Ripresa : 80 km/h - 120 km/h (s) in 4 ^a /5 ^a | 15.9 / 23.3 |

CONSUMO ED EMISSIONI*

| Consumo ed emissioni NEDC BT (Best Case/Worst Case) | Best Case | Worst Case |
|--|------------------|-------------------|
| CO ₂ (g/km) | 101 | 101 |
| Ciclo urbano (l/100 km) | 5,5 | 5,5 |
| Ciclo extraurbano (l/100 km) | 3,8 | 3,8 |
| Ciclo misto (l/100 km) | 4,4 | 4,4 |
| Consumo ed emissioni NEDC BT (Vlow/Vhigh) | Vlow | Vhigh |
| CO ₂ (g/km) | 101 | 102 |
| Ciclo urbano (l/100 km) | 5,491 | 5,580 |
| Ciclo extraurbano (l/100 km) | 3,805 | 3,822 |
| Ciclo misto (l/100 km) | 4,428 | 4,472 |
| Consumo ed emissioni WLTP (Vlow/Vhigh) | VLow WLTP | VHigh WLTP |
| CO ₂ (g/km) | 115,7 | 120,7 |
| Fase bassa (l/100 km) | 6,240 | 6,808 |
| Fase media (l/100 km) | 4,643 | 4,795 |
| Fase alta (l/100 km) | 4,409 | 4,556 |
| Fase extra-alta (l/100 km) | 5,579 | 5,760 |
| Misto (l/100 km) | 5,115 | 5,332 |
| Capacità di riserva del carburante (l) | 35 | |

SCe 65**DIREZIONE**

| | |
|---|-------------------------------|
| Tipo di direzione | Direzione assistita elettrica |
| Diametro di sterzata tra marciapiedi/muri (m) | 8,75 |
| Numero di giri del volante | 3,93 |

FRENATA

| | |
|---|---------------------|
| Anteriore : disco ventilato Ø (mm) | Disco pieno D259x12 |
| Posteriore : disco pieno Ø (mm) | Tamburo 8" |
| Sistema d'assistenza alla frenata d'emergenza | Sì |
| Sistema di controllo della stabilità ESC | Sì |

RUOTE E PNEUMATICI

| | |
|-------------------------------|--------------------------------|
| Pneumatici di riferimento 15" | A: 165/65 R15 P: 185/60 R15 |
| Pneumatici di riferimento 16" | A: 185/50 R16 P: 205/45 R16 |

*A partire da settembre 2018 tutti i nuovi veicoli vengono omologati secondo il protocollo WLTP - Worldwide harmonized Light vehicles new Test Procedure. I dati relativi alle emissioni di CO₂ e al consumo di carburante, determinati utilizzando la procedura di prova WLTP, per un periodo di transizione, sono tradotti in NEDC CORRELATO per consentire la comparabilità con i dati ricavati dalla precedente procedura di prova NEDC, il tutto in base alla normativa R (CE) n. 715/2007, R (UE) n. 2017/1153, R (UE) n.2017/1151 e successive modifiche ed integrazioni. Valori in corso di omologazione.
Per maggiori informazioni consultare www.renault.it/scopri-renault/nuove-normative.html



Personalizza la tua Nuova TWINGO per avere ancora più stile e praticità.

1. Esprimi la tua personalità con le calotte cromate per gli specchietti retrovisori e con un'esclusiva gamma di cerchi. Per adattare la capacità di carico alle tue esigenze e viaggiare senza scendere a compromessi hai a disposizione il box rigido Renault per il tetto, con una capacità di 380 litri.

2. Pack Protezione Carrozzeria: protegge efficacemente la carrozzeria della tua Twingo dai piccoli urti e graffi.

3. Caricabatterie a induzione per smartphone: ricarica il tuo smartphone appoggiandolo sulla superficie di ricarica presente nel vano portaoggetti centrale.

4. Bracciolo anteriore: la soluzione ideale per il massimo comfort durante la guida, offre al tempo stesso un vano portaoggetti aggiuntivo.

5. Tappetini in tessuto Premium: Su misura e personalizzati con cuciture grigie, i tappetini di TWINGO apportano un tocco di raffinatezza supplementare alla vostra Renault. Fissaggio rapido grazie alle clip di sicurezza integrate.



«La ricerca della qualità ci guida a partire dalla fase creativa nei nostri studi di progettazione, passando per la produzione fino alla distribuzione attraverso la nostra rete.»

Laurens van den Acker - Direttore Design Industriale - Gruppo Renault



Un modello di agilità

Spostarsi attraverso la città è spesso un'impresa e Renault è costantemente alla ricerca di soluzioni in grado di semplificare la vita di chi guida. TWINGO è un veicolo che non scende a compromessi quando si parla di agilità e maneggevolezza. Il motore in posizione posteriore le garantisce il migliore raggio di sterzata della sua categoria. Il passo ampio, il servosterzo elettrico ad assistenza variabile e il cambio di tipo automatico (di serie sulla TWINGO Electric) rappresentano i suoi punti di forza e le conferiscono una maneggevolezza impareggiabile.



Affidabilità senza compromessi e massima sicurezza

Questa piccola city car non ha nulla da invidiare alle vetture delle categorie superiori! Durante tutta la sua fase di sviluppo, TWINGO è stata sottoposta ai più duri test di resistenza, anche nelle condizioni più estreme, il tutto per garantirti il massimo dell'affidabilità e della serenità. Parking Camera con sensori di parcheggio posteriori, segnalatore di cambio di corsia, controllo pressione pneumatici e cruise control con limitatore di velocità sono solo alcuni degli esempi che testimoniano la volontà di Renault di offrirti il meglio in termini di sicurezza.



Design intelligente

Attenta miscela di know-how e passione, rigore e armonia, TWINGO testimonia il desiderio di eccellenza che contraddistingue tutta la gamma Renault. Il suo nuovo design trova riscontro nei materiali di alta qualità e rivela finiture che ne sottolineano tanto i dettagli quanto la funzionalità. Caratteristiche distintive: nuovi sistemi di apertura del cofano e del bagagliaio, massima ergonomia del nuovo vano portaoggetti centrale, soluzioni tecnologiche di bordo intuitive e innovative.

Veicoli progettati per durare

Nuova TWINGO ha una comprovata propensione per la città.

Oltre al banco di prova, il veicolo è stato sottoposto a una serie di test aggiuntivi per valutarne l'affidabilità: temperature estreme da -25 °C a +40 °C, altitudine fino a 2.500 m, 400.000 km di corsa su banchi che simulano le condizioni di percorrenza nel traffico e fino a 150.000 km in pista, con test per l'impermeabilità, la corrosione e l'invecchiamento.

Inoltre, prima di lasciare la fabbrica, il veicolo è stato sottoposto a più di 1.400 step di controllo qualità.

Il nostro obiettivo: essere certi che quando prenderai posto al volante, lo farai con il massimo della serenità e con la certezza che la tua TWINGO sarà una compagna affidabile ogni giorno e per molti anni.

Servizi Renault

CONTRATTI DI ASSISTENZA RENAULT

Vuoi prendere più tempo per te e sentirti libero?

Opta per l'assistenza pianificata. Tappe e date in cui la tua Renault ha bisogno di attenzioni particolari: la revisione periodica, la rimessa a livello dei liquidi, la verifica delle parti soggette a usura e la eventuale sostituzione in caso di bisogno, conformemente alle raccomandazioni del costruttore.

100% serenità:

- L'expertise della rete Renault e la qualità delle parti di ricambio originali Renault
- Una migliore valorizzazione del veicolo alla rivendita
- L'assistenza del tuo veicolo con un costo sempre sotto controllo

CONTRATTO DI ESTENSIONE DI GARANZIA

In Renault, nel periodo che segue l'acquisto della tua nuova auto, ci prendiamo in carico tutte le riparazioni e le sostituzioni delle parti meccaniche, elettriche ed elettroniche che dovessero risultare difettose. L'estensione di garanzia prolunga nel tempo i vantaggi della garanzia prevista dal costruttore. Per essere sempre più sereno.

Viaggia senza pensieri:

- La tua auto sempre e solo nelle mani della migliore rete di assistenza specializzata
 - Parti di ricambio per tutti gli interventi
 - Una garanzia fino a 6 anni e/o 150.000 km
- L'assistenza del tuo veicolo con un costo sempre sotto controllo

SERVIZI CONNESSI

Con il sistema multimediale EASY LINK, compatibile con Android Auto™ e Apple CarPlay™, i servizi sono già all'interno della tua auto. Innovativi, intuitivi, offrono funzioni assolutamente essenziali al giorno d'oggi: restare connesso al mondo esterno e disporre di un aiuto alla guida per ottimizzare i percorsi.

Goditi il piacere di un viaggio "connesso": info traffic, meteo, ricerca indirizzi Google, e su Twingo Electric la geolocalizzazione dei punti di ricarica, il preconditionamento dell'abitacolo, e tanto altro ancora a bordo o a distanza con l'app My Renault.








Continua l'esperienza di Renault TWINGO
SU www.renault.it

Le informazioni contenute nella presente brochure sono conformi alla descrizione dei veicoli alla data di stampa riportata in ultima di copertina. Questo documento è stato realizzato con riferimento alle pre-serie o prototipi. Nel quadro di una politica di miglioramento continuo del prodotto, Renault si riserva il diritto ad ogni momento di modificare le specifiche dei veicoli descritti. Queste modifiche - tenuto conto dei tempi tecnici per la realizzazione e distribuzione di brochure aggiornate - sono comunque notificate ai concessionari RENAULT immediatamente, onde consentire a questi ultimi di poter rendere edotto il cliente prima dell'acquisto. Alcuni equipaggiamenti presentati potrebbero non essere disponibili (di serie, in opzione o come accessori). Vogliate pertanto consultare il vostro concessionario locale per ricevere i dati più aggiornati. A causa dei limiti tecnici di stampa, i colori riprodotti in questo documento possono differire leggermente dai colori reali delle vetture e degli interni e non sono contrattualmente vincolanti. Tutti i diritti sono riservati. La riproduzione in ogni forma o tramite qualsiasi mezzo, di parte o di tutta la presente pubblicazione è vietata, senza l'autorizzazione preventiva di RENAULT.

Prodigious - Photo Credits: J. Ludes, Bandits, Additive, Maground, D. Hill, Wanda, A. Bernier, © Renault Design © Renault Marketing 3D-Commerce - Printed in EC - Stampato in Italia.
BROCHURE TWINGO (Ottobre 2020) 204B02472.

Renault raccomanda  Castrol

   renault.com